

“ประเทศไทยมีความมั่นคง มั่งคั่ง ยั่งยืน เป็นประเทศพัฒนาแล้ว ด้วยการพัฒนาตามหลักปรัชญาของเศรษฐกิจพอเพียง”

ประเทศไทยมี
ประชาชนมีความสุข



ความอยู่ดีมีสุข
ของคนไทยและสังคมไทย

การยกระดับศักยภาพของประเทศ
ในหลากหลายมิติ



ขีดความสามารถในการแข่งขัน
การพัฒนาเศรษฐกิจ
และการกระจายรายได้

พัฒนาคนในทุกมิติและในทุกช่วงวัย
ให้เป็นคนดี เก่ง และมีคุณภาพ



การพัฒนาทรัพยากร
มนุษย์ของประเทศ

สร้างโอกาสและ
ความเสมอภาคทางสังคม



ความเท่าเทียมและความ
เสมอภาคของสังคม

สร้างการเติบโตบนคุณภาพชีวิต
ที่เป็นมิตรกับสิ่งแวดล้อม



ความหลากหลายทางชีวภาพ
คุณภาพสิ่งแวดล้อมและความยั่งยืนของ
ทรัพยากรธรรมชาติ

ภาครัฐของประชาชน
เพื่อประชาชนและประโยชน์ส่วนรวม



ประสิทธิภาพการบริหารจัดการและ
การเข้าถึงการให้บริการของภาครัฐ

ยุทธศาสตร์ชาติ

มกราคม 2563

ประเด็นนำเสนอ

คณะรัฐมนตรีได้มีมติเมื่อวันที่ 4 ธันวาคม 2560 เห็นชอบการจำแนกแผนออกเป็น 3 ระดับ ประกอบด้วย

แผนระดับที่ 1

ยุทธศาสตร์ชาติเป็นเป้าหมายการพัฒนาประเทศ อย่างยั่งยืนตามหลักธรรมาภิบาลเพื่อใช้เป็นกรอบ ในการจัดทำแผนต่าง ๆ ให้สอดคล้องและบูรณาการกัน เพื่อให้เกิดเป็นพลังผลักดันร่วมกันไปสู่เป้าหมายดังกล่าว



แผนระดับที่ 2



แผนแม่บทภายใต้ ยุทธศาสตร์ชาติ

แผนการปฏิรูปประเทศ ด้าน...

แผนพัฒนาเศรษฐกิจและ สังคมแห่งชาติ

แผนความมั่นคง

แผนระดับที่ 3

คือแผนที่จัดทำขึ้นเพื่อสนับสนุนการดำเนินงานของ แผนระดับที่ 1 และแผนระดับที่ 2 ผู้การปฏิบัติให้บรรลุ เป้าหมายที่กำหนดไว้ หรือจัดทำขึ้นตามที่กฎหมายกำหนด หรือจัดทำขึ้นตามพันธกรณีหรืออนุสัญญาระหว่างประเทศ รวมถึงแผนปฏิบัติการทุกระดับ



1. แผนระดับที่ 1 - ยุทธศาสตร์ชาติ 20 ปี
2. แผนระดับที่ 2
3. แผนระดับที่ 3 – แผนปฏิบัติการ/ราชการ
4. การจัดทำโครงการ XYZ
5. การติดตาม ตรวจสอบ ประเมินผล
6. หน้าที่ของหน่วยงาน



ระดับของแผนตามมติคณะรัฐมนตรี วันที่ 4 ธันวาคม 2560

คณะรัฐมนตรีได้มีมติเมื่อวันที่ 4 ธันวาคม 2560 เห็นชอบการจำแนกแผนออกเป็น 3 ระดับ ประกอบด้วย

แผนระดับที่ 1

ยุทธศาสตร์ชาติเป็นเป้าหมายการพัฒนาประเทศ อย่างยั่งยืนตามหลักธรรมาภิบาลเพื่อใช้เป็นการกรอบ ในการจัดทำแผนต่าง ๆ ให้สอดคล้องและบูรณาการกัน เพื่อให้เกิดเป็นพลังผลักดันร่วมกันไปสู่เป้าหมายดังกล่าว



แผนระดับที่ 2



แผนแม่บทภายใต้ ยุทธศาสตร์ชาติ

แผนการปฏิรูปประเทศ ด้าน...

แผนพัฒนาเศรษฐกิจและ สังคมแห่งชาติ

นโยบายและ แผนระดับชาติด้วยความ มั่นคงแห่งชาติ

แผนระดับที่ 3

คือแผนที่จัดทำขึ้นเพื่อสนับสนุนการดำเนินงานของ แผนระดับที่ 1 และแผนระดับที่ 2 สู่การปฏิบัติให้บรรลุ เป้าหมายที่กำหนดไว้ หรือจัดทำขึ้นตามที่กฎหมายกำหนด หรือจัดทำขึ้นตามพันธกรณีหรืออนุสัญญาระหว่างประเทศ รวมถึงแผนปฏิบัติการทุกระดับ



1

ยุทธศาสตร์ชาติ

2

แผนแม่บท ภายใต้อยุทธศาสตร์ชาติ

แผนการปฏิรูปประเทศ ด้าน ...

แผนพัฒนาเศรษฐกิจ และสังคมแห่งชาติ

นโยบายและ แผนระดับชาติด้วยความ มั่นคงแห่งชาติ

3

แผนปฏิบัติการด้าน ...

แผนปฏิบัตินโยบาย (ราย 5 ปี และ รายปี)

แผนอื่น ๆ

- หมายเหตุ: 1. นับตั้งแต่วันที่ 4 ธันวาคม 2560 ครม. มีมติกำหนดการตั้งชื่อแผนในระดับที่ 3 ให้ใช้ชื่อว่า “แผนปฏิบัติการด้าน ... ระยะที่ ... (พ.ศ. -)” เว้นแต่ได้มีการระบุชื่อแผนไว้ในกฎหมาย ก่อนที่จะมีมติ ครม. วันที่ 4 ธันวาคม 2560 เช่น พระราชบัญญัติ พระราชกำหนด พระราช กฤษฎีกา กฎกระทรวง มติ ครม. เป็นต้น ว่าให้ใช้ชื่อแผนว่า แผนแม่บทด้าน... แผนพัฒนา... หรือ แผนอื่น ๆ ... จึงจะสามารถใช้ชื่อแผนตามที่บัญญัติไว้ในกฎหมายนั้น ๆ
2. แผนปฏิบัตินโยบายสำหรับองค์การมหาชน และ องค์การอิสระ ให้ใช้ชื่อ “แผนปฏิบัติการ.... (ชื่อหน่วยงาน)....” สำหรับรัฐวิสาหกิจ ให้ใช้ชื่อ “แผนวิสาหกิจ...” เว้นแต่ได้มีการระบุไว้ในกฎหมายให้ ใช้ ชื่ออื่น และ “แผนปฏิบัติการด้าน...” สำหรับกรณีแผนที่เป็น issue base

กระบวนการจัดทำยุทธศาสตร์

รัฐธรรมนูญแห่งราชอาณาจักรไทย

พ.ศ.2560

มาตรา 65 รัฐจัดให้มียุทธศาสตร์ชาติเป็นเป้าหมายการพัฒนาประเทศอย่างยั่งยืน เพื่อเป็นกรอบในการจัดทำแผนต่างๆ เกิดการผลักดันไปสู่เป้าหมายเดียวกัน

มาตรา 142 การเสนอร่างพระราชบัญญัติงบประมาณรายจ่ายประจำปีงบประมาณ ต้องความสอดคล้องกับยุทธศาสตร์ชาติและแผนพัฒนาต่างๆ

มาตรา 162 คณะรัฐมนตรีที่จะเข้าบริหารราชการแผ่นดินต้องแถลงนโยบายต่อรัฐสภา ซึ่งต้องสอดคล้องกับหน้าที่ของรัฐ แนวนโยบายแห่งรัฐ และยุทธศาสตร์ชาติ

มาตรา 270 ให้วุฒิสภา มีหน้าที่และอำนาจติดตาม เสนอแนะ เร่งรัดการจัดทำและดำเนินการตามยุทธศาสตร์ชาติ

มาตรา 275 ให้มีดำเนินการจัดทำยุทธศาสตร์ชาติให้แล้วเสร็จ ภายใน 1 ปี

มาตรา 6 ยุทธศาสตร์ชาติอย่างน้อยต้องประกอบด้วย (1) วิสัยทัศน์พัฒนาประเทศ (2) เป้าหมายการพัฒนาประเทศระยะยาว กำหนดระยะเวลา และตัวชี้วัด (3) ยุทธศาสตร์ด้านต่างๆ

มาตรา 8 ให้คณะกรรมการจัดให้ ประชาชนทุกภาคส่วนได้เข้ามามีส่วนร่วมในการรับฟังความคิดเห็นเมื่อจัดทำร่างยุทธศาสตร์ชาติแล้วเสร็จเบื้องต้น เพื่อแก้ไขปรับปรุง

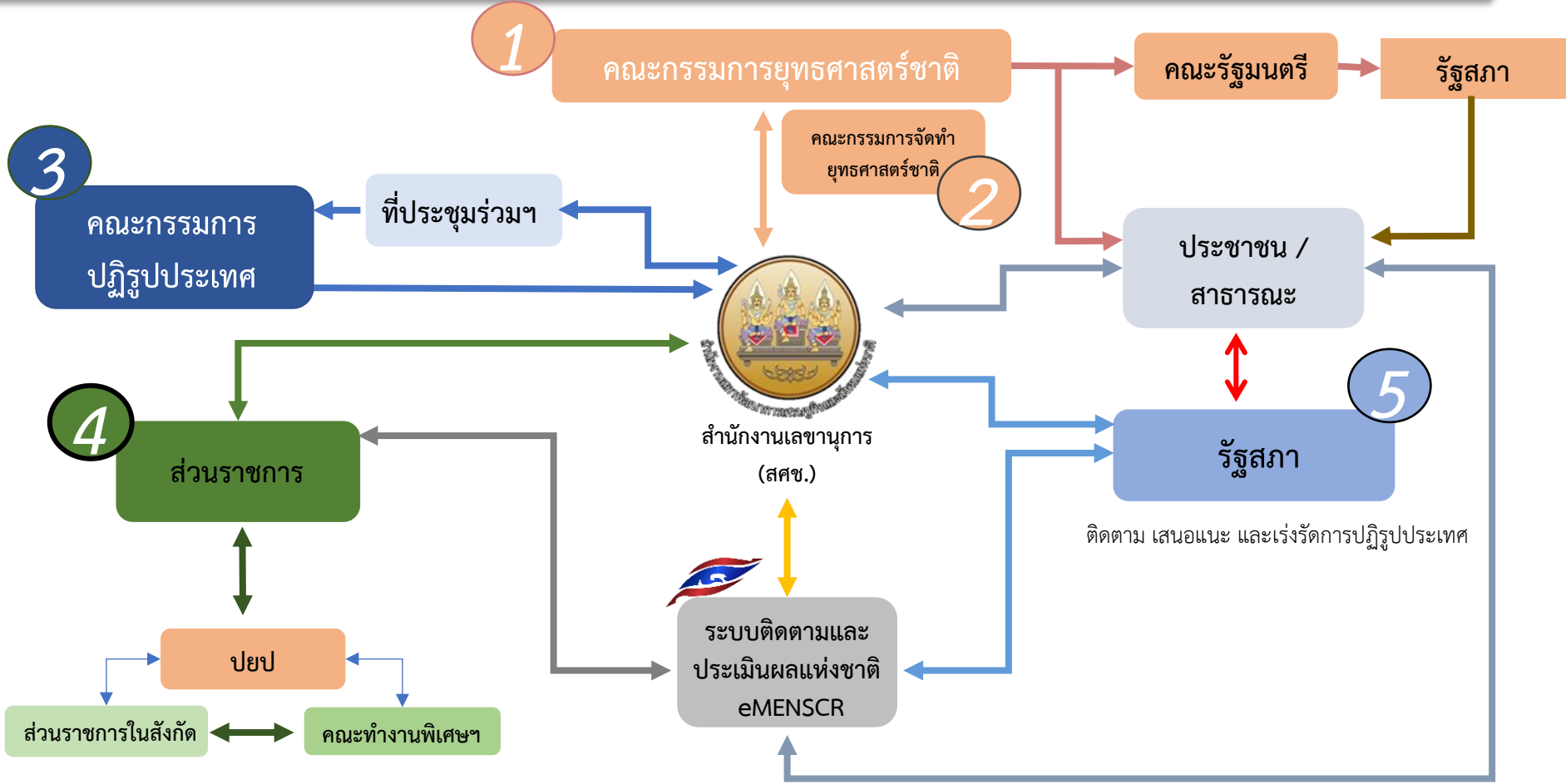
มาตรา 11 คณะกรรมการจัดให้มีการทบทวนยุทธศาสตร์ชาติทุก 5 ปี หรือในกรณีที่สถานการณ์โลกหรือของประเทศเปลี่ยนแปลง

มาตรา 16 ให้แต่งตั้งคณะกรรมการจัดทำยุทธศาสตร์ชาติ ขึ้นเพื่อพิจารณาจัดทำร่างยุทธศาสตร์ชาติในด้านต่างๆ

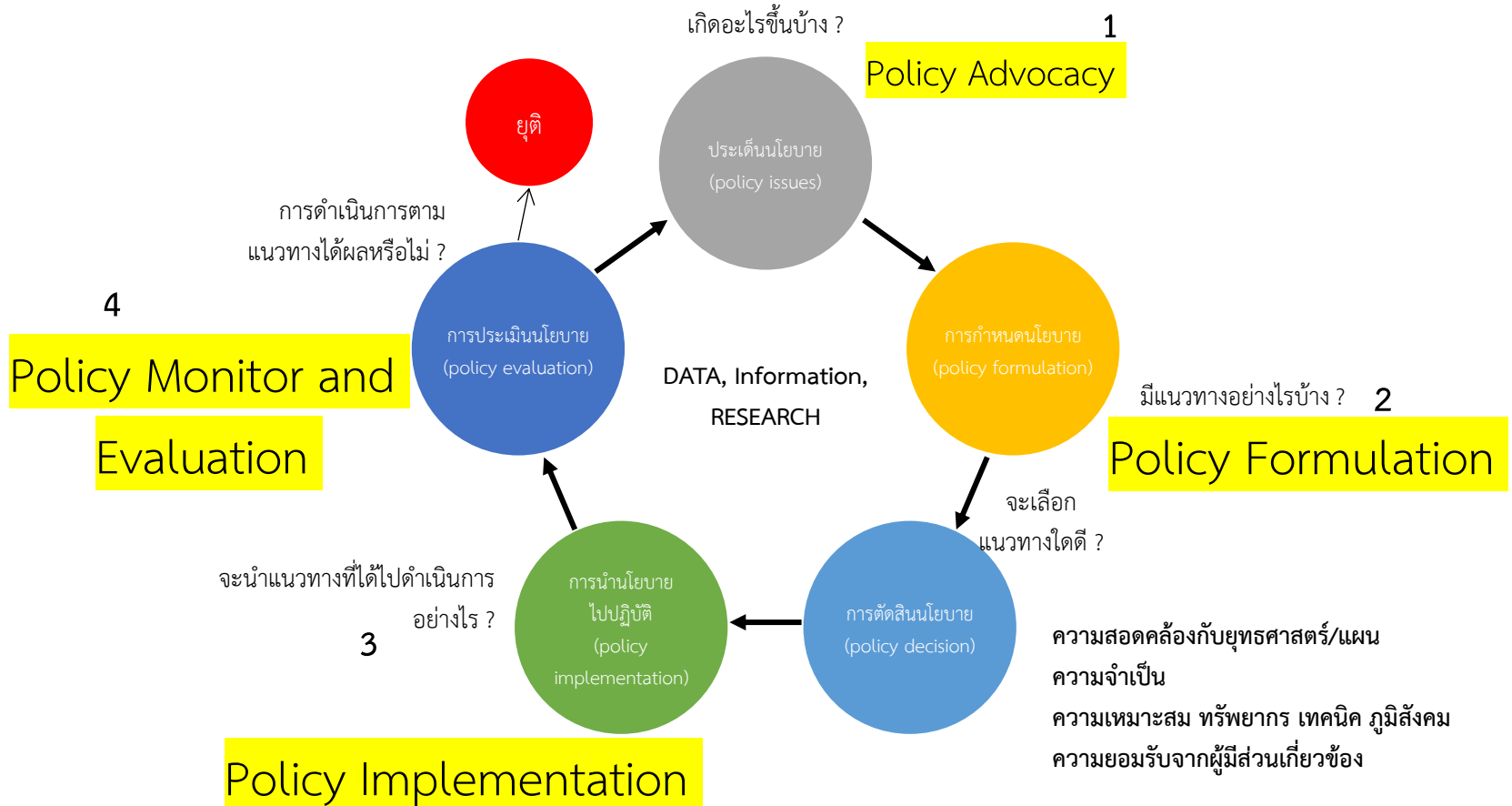
มาตรา 28 ให้คณะกรรมการจัดทำยุทธศาสตร์ชาติด้านต่างๆ แก้ไขเพิ่มเติมร่างยุทธศาสตร์ให้สอดคล้องกับผลการรับฟังความคิดเห็น

พ.ร.บ. จัดทำยุทธศาสตร์ชาติ
พ.ศ.2560

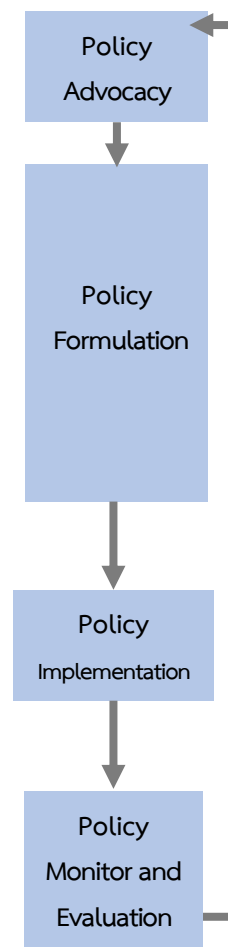
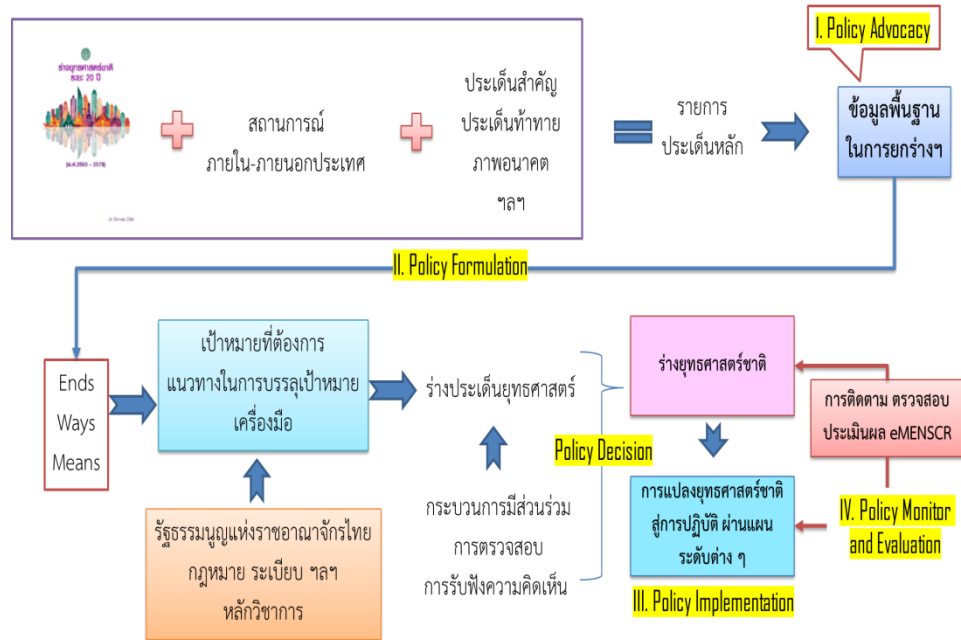
แผนผังการดำเนินงานและการขับเคลื่อนยุทธศาสตร์ชาติและแผนการปฏิรูปประเทศระหว่างหน่วยงานต่าง ๆ



กระบวนการจัดทำยุทธศาสตร์ชาติ




กระบวนการในการร่างยุทธศาสตร์ชาติ



- 1 ศึกษาสถานการณ์ภายในและภายนอกประเทศ ทั้ง อดีต ปัจจุบัน และแนวโน้มในอนาคต บนหลักฐานเชิงประจักษ์
- 2 ยกร่างยุทธศาสตร์ชาติและแผนการปฏิรูปประเทศ ให้สอดคล้องกับประเด็นการพัฒนาประเทศที่สำคัญและแนวทางการแก้ไขปัญหาต่าง ๆ และจัดให้มีการมีส่วนร่วมและรับฟังความเห็นต่อร่างยุทธศาสตร์ชาติจากทุกภาคส่วน
- 3 จัดทำยุทธศาสตร์ชาติและแผนการปฏิรูปประเทศ ที่มีเป้าหมายและแนวทางการพัฒนาสอดคล้องกับวิสัยทัศน์ประเทศไทย ประเด็นการพัฒนาประเทศที่สำคัญ แนวทางการแก้ไขปัญหา และความเห็นจากภาคส่วนต่าง ๆ
- 4 จัดทำโครงการและการดำเนินการตามยุทธศาสตร์ชาติและแผนการปฏิรูปประเทศ ผ่านแผนปฏิบัติการและแผนปฏิบัติราชการของส่วนราชการ โดยมุ่งเน้นการดำเนินการที่ก่อให้เกิดการบรรลุเป้าหมายของยุทธศาสตร์ชาติและแผนการปฏิรูปประเทศ
- 5 ติดตาม ตรวจสอบ และประเมินผลความสำเร็จของนโยบาย แผนงาน และโครงการ เพื่อนำไปสู่การปรับปรุงแผนระดับต่าง ๆ และโครงการ ให้สามารถส่งผลการบรรลุเป้าหมายของยุทธศาสตร์ชาติและแผนการปฏิรูปประเทศ

ภาพรวมสถานการณ์ภายในและภายนอกประเทศ

ภายในประเทศ



ความเหลื่อมล้ำในมิติต่างๆ ส่งผลต่อการสร้างความสามัคคีในสังคม และเป็นข้อจำกัดต่อการยกระดับศักยภาพทุนมนุษย์



โครงสร้างประชากรเข้าสู่สังคมสูงวัยอย่างสมบูรณ์ วัยเด็กและวัยทำงานลดลง ประชากรทุกช่วงวัยมีปัญหาเชิงคุณภาพ



เศรษฐกิจไทยได้รับความท้าทายจากการเป็นสังคมสูงวัย และการแข่งขันจากประเทศเพื่อนบ้าน



ข้อจำกัดด้านทรัพยากรธรรมชาติและแรงงาน ส่งผลต่อต้นทุนการผลิตและความเป็นอยู่ของประชาชน



ความอ่อนแอของการบริหารราชการแผ่นดินจำเป็นต้องปฏิรูประบบราชการและการเมือง เพื่อให้เกิดการบริหารราชการที่ดี

ภายนอกประเทศ



กระแสโลกาภิวัตน์ การเคลื่อนย้ายเสรีของคน เงินทุน ข่าวสาร เทคโนโลยี สินค้าและบริการ



ศูนย์รวมอำนาจทางเศรษฐกิจย้ายมาเอเชีย การรวมกลุ่มของเศรษฐกิจในภูมิภาค



การแข่งขันแรงงานและเงินทุน จาก การเข้าสู่สังคมสูงวัยของโลก



การเปลี่ยนแปลงของเทคโนโลยี ส่งผลต่อภาคธุรกิจและการใช้ชีวิตของประชาชน



ภาวะโลกร้อนและสภาวะภูมิอากาศที่ผันผวน ก่อให้เกิดภัยธรรมชาติที่ทวีความรุนแรงมากขึ้น เป็นแรงกดดันให้มีการผลิตและการบริโภคที่เป็นมิตรต่อสิ่งแวดล้อม



ราคาน้ำมันมีความผันผวนและการผลิตพืชพลังงานทดแทน ส่งผลต่อ ความมั่นคงทางอาหารของโลก



ความเป็นเมืองที่เติบโตอย่างรวดเร็ว ต่อเนื่องภายใต้ข้อจำกัดและกฎเกณฑ์การใช้พื้นที่และความเป็นมิตรต่อสิ่งแวดล้อม



หลักบริหารจัดการที่ดี ระบอบประชาธิปไตย และสิทธิมนุษยชนมีความเข้มข้นมากขึ้น

วิสัยทัศน์ประเทศไทย 2580

ประเทศไทยมีความมั่นคง มั่งคั่ง และยั่งยืน
เป็นประเทศพัฒนาแล้ว
ด้วยการพัฒนาตามหลักปรัชญาของเศรษฐกิจพอเพียง

เป้าหมายการพัฒนาประเทศภาพรวม

“ประเทศชาติมั่นคง ประชาชนมีความสุข เศรษฐกิจพัฒนาอย่างต่อเนื่อง สังคมเป็นธรรม ฐานทรัพยากรธรรมชาติยั่งยืน” โดยยกระดับศักยภาพของประเทศในหลากหลายมิติ พัฒนาคคนในทุกมิติและในทุกช่วงวัยให้เป็นคนดี เก่ง และมีคุณภาพ สร้างโอกาสและความเสมอภาคทางสังคม สร้างการเติบโตบนคุณภาพชีวิตที่เป็นมิตรกับสิ่งแวดล้อม และมีภาครัฐของประชาชนเพื่อประชาชนและประโยชน์ส่วนรวม

1.ด้านความมั่นคง	2.ด้านการสร้างขีดความสามารถในการแข่งขัน	3. ด้านพัฒนาและเสริมสร้างทรัพยากรมนุษย์
เพื่อบริหารจัดการสภาวะแวดล้อมของประเทศให้มีความมั่นคงปลอดภัย และมีความสงบเรียบร้อยในทุกระดับ และทุกมิติ	เน้นการยกระดับศักยภาพในหลากหลายมิติ ควบคู่กับการขยายโอกาสของประเทศไทยในเวทีโลก	คนไทยในอนาคต มีความพร้อมทั้งกาย ใจ สติปัญญา มีทักษะที่จำเป็นในศตวรรษที่ 21 มีทักษะสื่อสารภาษาอังกฤษและภาษาที่ 3 และมีคุณธรรม
4. ด้านการสร้างโอกาสและความเสมอภาคทางสังคม	5. ด้านการสร้างการเติบโตบนคุณภาพชีวิตที่เป็นมิตรต่อสิ่งแวดล้อม	6.ด้านการปรับสมดุลและพัฒนาระบบการบริหารจัดการรัฐ
สร้างความเป็นธรรม และลดความเหลื่อมล้ำในทุกมิติ กระจายศูนย์กลางความเจริญทางเศรษฐกิจและสังคม เพิ่มโอกาสให้ทุกภาคส่วนเข้ามาเป็นกำลังของการพัฒนาประเทศในทุกระดับ	คำนึงถึงความยั่งยืนของฐานทรัพยากรธรรมชาติและสิ่งแวดล้อม ปรับเปลี่ยนพฤติกรรมของประชาชนให้เป็นมิตรต่อสิ่งแวดล้อม เกิดผลลัพธ์ต่อความยั่งยืน	การปรับเปลี่ยนภาครัฐ ยึดหลัก “ภาครัฐของประชาชนเพื่อประชาชนและประโยชน์ส่วนรวม”

- ด้านความมั่นคง**
 - ประชาชนอยู่ดี ภัยพิบัติ และมีความสุข
 - บ้านเมืองมีความมั่นคงในทุกมิติและทุกระดับ
 - กองทัพ หน่วยยามต้นความมั่นคงภาครัฐ ภาคเอกชน และภาคประชาชน มีความพร้อมในการป้องกันและแก้ไขปัญหาด้านความมั่นคง
 - ประเทศไทยมีบทบาทด้านความมั่นคงเป็นที่ยอมรับและได้รับการยอมรับโดยประชาคมระหว่างประเทศ
 - การบริหารจัดการความมั่นคงมีความล้ำหน้าที่เป็นรูปธรรมอย่างมีประสิทธิภาพ
- ด้านการสร้างความสามารถในการแข่งขัน**
 - ประเทศไทยเป็นประเทศที่พัฒนาแล้ว เศรษฐกิจเติบโตอย่างมีเสถียรภาพและยั่งยืน
 - ประเทศไทยมีขีดความสามารถในการแข่งขันสูงยิ่งขึ้น
- ด้านการพัฒนาและเสริมสร้างศักยภาพทรัพยากรมนุษย์**
 - คนไทยเป็นคนดี คนเก่ง มีคุณภาพ พร้อมสำหรับวิถีชีวิตในศตวรรษที่ 21
 - สังคมไทยมีสภาพแวดล้อมที่เอื้อและสนับสนุนต่อการพัฒนาคนตลอดช่วงชีวิต
- ด้านการสร้างโอกาสและความเสมอภาคทางสังคม**
 - สร้างความเป็นธรรม และลดความเหลื่อมล้ำในทุกมิติ
 - กระจายศูนย์กลางความเจริญทางเศรษฐกิจและสังคม เพิ่มโอกาสให้ทุกภาคส่วนเข้ามาเป็นกำลังของการพัฒนาประเทศในทุกระดับ
 - เพิ่มขีดความสามารถของชุมชนท้องถิ่นในการพัฒนา การพัฒนา และการจัดการตนเองเพื่อสร้างสังคมคุณภาพ
- ด้านการสร้างการเติบโตบนคุณภาพชีวิตที่เป็นมิตรต่อสิ่งแวดล้อม**
 - อนุรักษ์และรักษาทรัพยากรธรรมชาติ สิ่งแวดล้อม และวัฒนธรรม ให้คนรุ่นต่อไปได้ใช้อย่างยั่งยืน มีสมดุล
 - ฟื้นฟูและสร้างพื้นฐานทรัพยากรธรรมชาติและสิ่งแวดล้อม เมื่อลดผลกระทบจากมลพิษจากการพัฒนาสังคม เศรษฐกิจของประเทศ
 - ใช้ประโยชน์และสร้างการเติบโตบนฐานทรัพยากรธรรมชาติและสิ่งแวดล้อมให้สมดุลภายในขีดความสามารถของระบบนิเวศ
 - ยกระดับกระบวนการกำกับเพื่อกำหนดอนาคตประเทศด้านทรัพยากรธรรมชาติและสิ่งแวดล้อม และวัฒนธรรม บนหลักของกर्मวิสัยธรรม และธรรมาภิบาล
- ด้านการปรับสมดุลและพัฒนาระบบการบริหารจัดการภาครัฐ**
 - ภาครัฐมีวัฒนธรรมการทำงานที่มุ่งผลสัมฤทธิ์และผลประโยชน์ส่วนรวม ตอบสนองความต้องการของประชาชนได้อย่างสะดวก รวดเร็ว โปร่งใส
 - ภาครัฐมีขนาดที่เล็กลง พร้อมปรับตัวให้ทันต่อการเปลี่ยนแปลง
 - ภาครัฐมีความโปร่งใส ผลของการทุจริตและประพฤติมิชอบ
 - กระบวนการยุติธรรม เป็นไปเพื่อประโยชน์ต่อส่วนรวมของประเทศ

ยุทธศาสตร์ชาติ 20 ปี

1. ด้านความมั่นคง

เพื่อบริหารจัดการสภาวะแวดล้อมของประเทศให้มีความมั่นคง ปลอดภัย และมีความสงบเรียบร้อยในทุกระดับ และทุกมิติ



ความมั่นคง

2. ด้านการสร้างขีดความสามารถในการแข่งขัน

เน้นการยกระดับศักยภาพในหลากหลายมิติ ควบคู่กับการขยายโอกาสของประเทศไทยในเวทีโลก



การสร้างความสามารถ

ในการแข่งขัน

4. ด้านการสร้างโอกาสและความเสมอภาคทางสังคม

สร้างความเป็นธรรม และลดความเหลื่อมล้ำในทุกมิติ กระจายศูนย์กลางความเจริญทางเศรษฐกิจและสังคม เพิ่มโอกาสให้ทุกภาคส่วนเข้ามาเป็นกำลังของการพัฒนาประเทศในทุกระดับ



การสร้างโอกาส
และความเสมอภาค
ทางสังคม

ยุทธศาสตร์ชาติ



การพัฒนา
และเสริมสร้างศักยภาพ
ทรัพยากรมนุษย์

3. ด้านพัฒนาและเสริมสร้าง

ศักยภาพ ทรัพยากรมนุษย์ คนไทยในอนาคต มีความพร้อมทั้งกายใจ สติปัญญา มีทักษะที่จำเป็นในศตวรรษที่ 21 มีทักษะสื่อสารภาษาอังกฤษและภาษาที่ 3 และมีคุณธรรม

5. ด้านการสร้างการเติบโตบนคุณภาพชีวิตที่เป็นมิตรต่อสิ่งแวดล้อม

คำนึงถึงความยั่งยืนของฐานทรัพยากรธรรมชาติและสิ่งแวดล้อม ปรับเปลี่ยนพฤติกรรมของประชาชนให้เป็นมิตรต่อสิ่งแวดล้อม ผ่านมาตรการต่าง ๆ ที่มุ่งเน้นให้เกิดผลลัพธ์ต่อความยั่งยืน



การสร้างการเติบโต
บนคุณภาพชีวิตที่เป็น
มิตรต่อสิ่งแวดล้อม



การปรับสมดุล
และพัฒนาระบบการ
บริหารจัดการภาครัฐ

6. ด้านการปรับสมดุลและพัฒนาระบบการบริหารจัดการภาครัฐ

การปรับเปลี่ยนภาครัฐ ยึดหลัก “ภาครัฐของประชาชนเพื่อประชาชนและประโยชน์ส่วนรวม”

โครงสร้างยุทธศาสตร์ชาติ (Z)

เป้าหมายการพัฒนาประเทศ

“ประเทศชาติมั่นคง ประชาชนมีความสุข เศรษฐกิจพัฒนาอย่างต่อเนื่อง สังคมเป็นธรรม
ฐานทรัพยากรธรรมชาติยั่งยืน”

ยุทธศาสตร์ชาติด้าน..... (6 ด้าน)

เป้าหมาย



ตัวชี้วัด



ตัวอย่าง ยุทธศาสตร์ชาติด้านการสร้างความสามารถในการแข่งขัน ▶ เป้าหมาย 1. ประเทศไทยเป็นประเทศที่พัฒนาแล้ว... ▶ 1. รายได้ประชาชาติ ...

ประเด็นการพัฒนา (2 digits)

4.1 การเกษตรสร้างมูลค่า



ประเด็นพัฒนาย่อย (3 digits)

4.1.1 เกษตรอัตลักษณ์พื้นที่



ตัวชี้วัดเป้าหมาย

เป้าหมาย 20 ปี

- เป้าหมายที่ 1 ประชาชนอยู่ดี กินดี มีความสุข
- เป้าหมายที่ 2 บ้านเมืองมีความมั่นคงในทุกมิติและทุกระดับ
- เป้าหมายที่ 3 กองทัพ หน่วยงานด้านความมั่นคง ภาครัฐ เอกชน และภาคประชาชน มีความพร้อมในการป้องกันและแก้ไขปัญหาความมั่นคง
- เป้าหมายที่ 4 ประเทศไทยมีบทบาทด้านความมั่นคงเป็นที่ชื่นชมและได้รับการยอมรับโดยประชาคมระหว่างประเทศ
- เป้าหมายที่ 5 การบริหารจัดการความมั่นคงมีผลสำเร็จที่เป็นรูปธรรมอย่างมีประสิทธิภาพ

- ตัวชี้วัดที่ 1 ความสุขของประชากรชาวไทย
- ตัวชี้วัดที่ 2 ความมั่นคงปลอดภัยของประเทศ
- ตัวชี้วัดที่ 3 ความพร้อมของกองทัพ หน่วยงานด้านความมั่นคง และการมีส่วนร่วมของภาครัฐ ภาคเอกชน และภาคประชาชนในการป้องกันและแก้ไขปัญหาความมั่นคง
- ตัวชี้วัดที่ 4 บทบาทและการยอมรับในด้านความมั่นคงของประเทศไทยในประชาคมระหว่างประเทศ
- ตัวชี้วัดที่ 5 ประสิทธิภาพการบริหารจัดการความมั่นคงแบบองค์รวม

ประเด็นยุทธศาสตร์ ประกอบด้วย 5 ประเด็นหลัก

- ### 1 การรักษาความสงบภายในประเทศ

 - พัฒนาและเสริมสร้างคนในทุกภาคส่วนให้มีความเข้มแข็ง มีความพร้อม ตระหนักในเรื่องความมั่นคง และมีส่วนร่วมในการแก้ไขปัญหา
 - พัฒนาและเสริมสร้างความจงรักภักดีต่อสถาบันหลักของชาติ
 - พัฒนาและเสริมสร้างการเมืองในระบอบประชาธิปไตยอันมีพระมหากษัตริย์ทรงเป็นประมุขที่มีเสถียรภาพและมีธรรมาภิบาล เห็นแก่ประโยชน์ของประเทศชาติมากกว่าประโยชน์ส่วนตัว
 - พัฒนาและเสริมสร้างกลไกที่สามารถป้องกันและขจัดสาเหตุของประเด็นปัญหาความมั่นคงที่สำคัญ
- ### 2 ป้องกันและแก้ไขปัญหาที่มีผลกระทบต่อความมั่นคง

 - แก้ไขปัญหาความมั่นคงในปัจจุบัน
 - ติดตาม เฝ้าระวัง ป้องกัน และแก้ไขปัญหาที่อาจอุบัติขึ้นใหม่
 - สร้างความปลอดภัยและความสันติสุขอย่างถาวรในพื้นที่จังหวัดชายแดนภาคใต้
 - รักษาความมั่นคงและผลประโยชน์ทางทรัพยากรธรรมชาติและสิ่งแวดล้อมทั้งทางบกและทางทะเล

- ### 3 พัฒนาศักยภาพของประเทศให้พร้อมเผชิญภัยคุกคามที่กระทบต่อความมั่นคงของชาติ

 - พัฒนาระบบงานข่าวกรองแห่งชาติแบบบูรณาการอย่างมีประสิทธิภาพ
 - พัฒนาและฝึกพลังอำนาจแห่งชาติ กองทัพและหน่วยงานความมั่นคง รวมทั้งภาครัฐและภาคประชาชน ให้พร้อมป้องกันและรักษาอธิปไตยของประเทศ และเผชิญภัยคุกคามได้ทุกมิติทุกระดับและทุกระดับ
 - พัฒนาระบบเตรียมพร้อมแห่งชาติและการบริหารจัดการภัยคุกคามให้มีประสิทธิภาพ
- ### 4 บูรณาการความร่วมมือด้านความมั่นคงกับอาเซียนและนานาชาติ รวมถึงองค์กรภาครัฐและที่มีใช้ภาครัฐ

 - เสริมสร้างและรักษาคุณภาพสภาวะแวดล้อมระหว่างประเทศ
 - เสริมสร้างและธำรงไว้ซึ่งสันติภาพและความมั่นคงของภูมิภาค
 - ร่วมมือทางการพัฒนากับประเทศเพื่อนบ้าน ภูมิภาค โลก รวมถึงองค์กรภาครัฐและที่มีใช้ภาครัฐ

- ### 5 พัฒนากลไกการบริหารจัดการความมั่นคงแบบบูรณาการ

 - พัฒนากลไกให้พร้อมสำหรับการติดตาม เฝ้าระวัง แจ้งเตือน ป้องกัน และแก้ไขปัญหาความมั่นคงแบบองค์รวมอย่างเป็นรูปธรรม
 - บริหารจัดการความมั่นคงให้เอื้ออำนวยต่อการพัฒนาประเทศในมิติอื่น ๆ
 - พัฒนากลไกและองค์กรขับเคลื่อนยุทธศาสตร์ชาติด้านความมั่นคง

ยุทธศาสตร์ที่ 2 ด้านการสร้างความสามารถในการแข่งขัน

เป้าหมาย 20 ปี



1. ประเทศไทยเป็นประเทศที่พัฒนาแล้ว เศรษฐกิจเติบโตอย่างมีเสถียรภาพและยั่งยืน

2. ประเทศไทยมีขีดความสามารถในการแข่งขันสูงขึ้น

ตัวชี้วัดเป้าหมาย

ตัวชี้วัดที่ 1

รายได้ประชาชาติ การขยายตัวของผลิตภัณฑ์มวลรวมภายในประเทศ และการกระจายรายได้

ตัวชี้วัดที่ 2

ผลิตภาพการผลิตของประเทศ ทั้งในปัจจัยการผลิตและแรงงาน

ตัวชี้วัดที่ 3

การลงทุนเพื่อการวิจัยและพัฒนา

ตัวชี้วัดที่ 4

ความสามารถในการแข่งขันของประเทศ

ประเด็นยุทธศาสตร์ ประกอบด้วย 5 ประเด็นหลัก

1 การเกษตรสร้างมูลค่า

- เกษตรอัตลักษณ์พื้นถิ่น ส่งเสริมการนำอัตลักษณ์พื้นถิ่นและภูมิปัญญาท้องถิ่นของไทยมาเป็นผลิตภัณฑ์การเกษตร
- เกษตรปลอดภัย ให้ความรู้ สนับสนุนกลไกตลาด เปลี่ยนผ่านสู่เกษตรอินทรีย์
- เกษตรชีวภาพ ผลิตภัณฑ์มูลค่าสูงจากฐานเกษตรกรรม ฐานทรัพยากรชีวภาพ
- เกษตรแปรรูป เพิ่มมูลค่าในผลิตภัณฑ์และสินค้าเกษตรพรีเมียม
- เกษตรอัจฉริยะ นำเทคโนโลยีและนวัตกรรมมาประยุกต์ใช้ในการพัฒนา

2 อุตสาหกรรมและบริการแห่งอนาคต

- อุตสาหกรรมชีวภาพ
- อุตสาหกรรมและบริการการแพทย์ครบวงจร
- อุตสาหกรรมและบริการดิจิทัล ข้อมูล และปัญญาประดิษฐ์
- อุตสาหกรรมและบริการขนส่งและโลจิสติกส์
- อุตสาหกรรมความมั่นคงของประเทศ

3 สร้างความหลากหลายด้านการท่องเที่ยว

- ท่องเที่ยวเชิงสร้างสรรค์และวัฒนธรรม
- ท่องเที่ยวเชิงธุรกิจ
- ท่องเที่ยวเชิงสุขภาพ ความงาม และแพทย์แผนไทย
- ท่องเที่ยวสำราญทางน้ำ
- ท่องเที่ยวเชื่อมโยงภูมิภาค

4 โครงสร้างพื้นฐาน เชื่อมไทย เชื่อมโลก

- การเชื่อมโยงโครงข่ายคมนาคมไร้รอยต่อ
- การสร้างและพัฒนาเขตเศรษฐกิจพิเศษ
- การเพิ่มพื้นที่และเมืองเศรษฐกิจ
- การพัฒนาโครงสร้างพื้นฐานเทคโนโลยีสมัยใหม่
- การรักษาและเสริมสร้างเสถียรภาพทางเศรษฐกิจมหภาค

5 พัฒนาเศรษฐกิจบนพื้นฐานผู้ประกอบการยุคใหม่

- การสร้างผู้ประกอบการอัจฉริยะ
- การสร้างโอกาสเข้าถึงบริการทางการเงิน
- การสร้างโอกาสเข้าถึงตลาด
- การสร้างโอกาสเข้าถึงข้อมูล
- การปรับบทบาทและโอกาสการเข้าถึงบริการภาครัฐ



ยุทธศาสตร์ที่ 3 ด้านการพัฒนาและเสริมสร้างศักยภาพทรัพยากรมนุษย์

เป้าหมาย 20 ปี

1. คนไทยเป็นคนดี คนเก่ง มีคุณภาพ พร้อมสำหรับวิถีชีวิตในศตวรรษที่ 21
2. สังคมไทยมีสภาพแวดล้อมที่เอื้อและสนับสนุนต่อการพัฒนาคนตลอดช่วงชีวิต

ตัวชี้วัดเป้าหมาย

- | | |
|----------------|--|
| ตัวชี้วัดที่ 1 | การพัฒนาคุณภาพชีวิต สุขภาวะ และความเป็นอยู่ที่ดีของคนไทย |
| ตัวชี้วัดที่ 2 | ผลสัมฤทธิ์ทางการศึกษาและการเรียนรู้ตลอดชีวิต |
| ตัวชี้วัดที่ 3 | การพัฒนาสังคมและครอบครัวไทย |

ประเด็นยุทธศาสตร์ ประกอบด้วย 7 ประเด็นหลัก

- 1** ปรับเปลี่ยนค่านิยมและวัฒนธรรม
- การปลูกฝังค่านิยมและวัฒนธรรมผ่านการเรียนรู้ในครอบครัว
 - การบูรณาการเรื่องความซื่อสัตย์ วินัย คุณธรรม จริยธรรม ในการจัดการเรียนการสอนในสถานศึกษา
 - การสร้างความเข้มแข็งในสถาบันทางศาสนา
 - การปลูกฝังค่านิยมและวัฒนธรรมโดยใช้ชุมชนเป็นฐาน
 - การสร้างค่านิยมและวัฒนธรรมที่พึงประสงค์จากภาคธุรกิจ
 - การใช้สื่อและสื่อสารมวลชนในการปลูกฝังค่านิยมและวัฒนธรรมของคนในสังคม
 - การส่งเสริมให้คนไทยมีจิตสาธารณะและมีความรับผิดชอบต่อส่วนรวม

- 3** ปฏิรูปกระบวนการเรียนรู้ที่ตอบสนองต่อการเปลี่ยนแปลงในศตวรรษที่ 21
- การปรับเปลี่ยนระบบการเรียนรู้ให้เอื้อต่อการพัฒนาทักษะสำหรับศตวรรษที่ 21
 - การเปลี่ยนโฉมบทบาท 'ครู' ให้เป็นครูยุคใหม่
 - การเพิ่มประสิทธิภาพระบบบริหารจัดการศึกษาในทุกระดับ ทุกประเภท
 - การพัฒนาระบบการเรียนรู้ตลอดชีวิต
 - การสร้างความตื่นตัวให้คนไทยตระหนักถึงบทบาท ความรับผิดชอบ และการวางตำแหน่งของประเทศไทยในภูมิภาคเอเชียอาคเนย์และประชาคมโลก
 - การวางพื้นฐานระบบรองรับการเรียนรู้โดยใช้ดิจิทัลแพลตฟอร์ม
 - การสร้างระบบการศึกษาเพื่อเป็นเลิศทางวิชาการระดับนานาชาติ

- 5** เสริมสร้างให้คนไทยมีสุขภาวะที่ดี
- การสร้างความรอบรู้ด้านสุขภาวะ
 - การป้องกันและควบคุมปัจจัยเสี่ยงที่คุกคามสุขภาวะ
 - การสร้างสภาพแวดล้อมที่เอื้อต่อการมีสุขภาวะที่ดี
 - การพัฒนาระบบบริการสุขภาพที่ทันสมัยสนับสนุนการสร้างสุขภาวะที่ดี
 - การส่งเสริมให้ชุมชนเป็นฐานในการสร้างสุขภาวะที่ดีในพื้นที่

2 พัฒนาศักยภาพคนตลอดช่วงชีวิต

- ช่วงการตั้งครรภ์/ปฐมวัย
- ช่วงวัยเรียน/วัยรุ่น
- ช่วงวัยแรงงาน
- ช่วงวัยผู้สูงอายุ

4 ตระหนักถึงพหุปัญญาของมนุษย์ที่หลากหลาย

- การพัฒนาและส่งเสริมพหุปัญญาผ่านครอบครัว ระบบสถานศึกษา สภาพแวดล้อม รวมทั้งสื่อ
- การสร้างเส้นทางอาชีพ สภาพแวดล้อมการทำงาน และระบบสนับสนุนที่เหมาะสมสำหรับผู้มีความสามารถพิเศษผ่านกลไกต่าง ๆ
- การดึงดูดกลุ่มผู้เชี่ยวชาญต่างชาติและคนไทยที่มีความสามารถในต่างประเทศให้มาสร้างและพัฒนาเทคโนโลยีและนวัตกรรมให้กับประเทศ

6 สร้างสภาพแวดล้อมที่เอื้อต่อการพัฒนาและเสริมสร้างศักยภาพทรัพยากรมนุษย์

- การสร้างความอยู่ดีมีสุขของครอบครัวไทย
- การส่งเสริมบทบาทการมีส่วนร่วมของภาคีรัฐ ภาคเอกชน องค์กรปกครองส่วนท้องถิ่น ครอบครัวยุคใหม่และชุมชนในการพัฒนาทรัพยากรมนุษย์
- การปลูกฝังและพัฒนาทักษะนอกห้องเรียน
- การพัฒนาระบบฐานข้อมูลเพื่อการพัฒนาทรัพยากรมนุษย์

7 เสริมสร้างศักยภาพการกีฬาในการสร้างคุณค่าทางสังคมและพัฒนาประเทศ

- การส่งเสริมการออกกำลังกาย และกีฬาขั้นพื้นฐานให้กลายเป็นวิถีชีวิต
- การส่งเสริมให้ประชาชนมีส่วนร่วมในกิจกรรมออกกำลังกาย กีฬาและนันทนาการ
- การส่งเสริมการศึกษาเพื่อความเป็นเลิศและต่อยอดสู่ระดับอาชีพ
- การพัฒนาบุคลากรด้านการกีฬาและนันทนาการเพื่อรองรับการเติบโตของอุตสาหกรรมกีฬา

ยุทธศาสตร์ที่ 4 ด้านการสร้างโอกาสและความเสมอภาคทางสังคม

เป้าหมาย 20 ปี

ตัวชี้วัดเป้าหมาย

- 1 สร้างความเป็นธรรม และลดความเหลื่อมล้ำในทุกมิติ
- 2 กระจายศูนย์กลางความเจริญทางเศรษฐกิจและสังคมเพิ่มโอกาสให้ทุกภาคส่วนเข้ามาเป็นกำลังของการพัฒนาประเทศในทุกกระดับเพื่อความสมานฉันท์
- 3 เพิ่มขีดความสามารถของชุมชนท้องถิ่นในการพัฒนา การพึ่งตนเองและการจัดการตนเองเพื่อสร้างสังคมคุณภาพ

- ตัวชี้วัดที่ 1 ความแตกต่างของรายได้และการเข้าถึงบริการภาครัฐระหว่างกลุ่มประชากร
- ตัวชี้วัดที่ 2 ความก้าวหน้าของการพัฒนาคน
- ตัวชี้วัดที่ 3 ความก้าวหน้าในการพัฒนาจังหวัดในการเป็นศูนย์กลางความเจริญทางเศรษฐกิจ สังคม และเทคโนโลยี
- ตัวชี้วัดที่ 4 คุณภาพชีวิตของประชากรสูงอายุ

ประเด็นยุทธศาสตร์ ประกอบด้วย 4 ประเด็นหลัก

1 การลดความเหลื่อมล้ำ สร้างความเป็นธรรมในทุกมิติ

- ปรับโครงสร้างเศรษฐกิจฐานราก
- ปฏิรูประบบภาษีและการคุ้มครองผู้บริโภค
- กระจายการถือครองที่ดินและการเข้าถึงทรัพยากร
- เพิ่มผลิตภาพและคุ้มครองแรงงานไทย ให้เป็นแรงงานฝีมือที่มีคุณภาพและความริเริ่มสร้างสรรค์ มีความปลอดภัยในการทำงาน
- สร้างหลักประกันทางสังคมที่ครอบคลุมและเหมาะสมกับคนทุกช่วงวัย ทุกเพศภาวะและทุกกลุ่ม
- ลงทุนทางสังคมแบบมุ่งเป้าเพื่อช่วยเหลือกลุ่มคนยากจนและกลุ่มผู้ด้อยโอกาสโดยตรง
- สร้างความเป็นธรรมในการเข้าถึงบริการสาธารณสุข และการศึกษา โดยเฉพาะสำหรับผู้มีรายได้น้อย และกลุ่มผู้ด้อยโอกาส
- สร้างความเป็นธรรมในการเข้าถึงกระบวนการยุติธรรมอย่างทั่วถึง

2 การกระจายศูนย์กลางความเจริญทางเศรษฐกิจ สังคมและเทคโนโลยี

- พัฒนาศูนย์กลางความเจริญทางเศรษฐกิจ สังคมและเทคโนโลยีในภูมิภาค
- กำหนดแผนพัฒนาเศรษฐกิจและสังคมของแต่ละกลุ่มจังหวัดในมิติต่าง ๆ
- จัดระบบเมืองที่เอื้อต่อการสร้างชีวิตและสังคมที่มีคุณภาพและปลอดภัยให้สามารถตอบสนองต่อสังคมสูงวัยและแนวโน้มของการขยายตัวของเมืองในอนาคต
- ปรับโครงสร้างและแก้ไขกฎหมายระเบียบบริหารราชการแผ่นดิน เพื่อวางระบบและกลไกการบริหารงานในระดับภาค กลุ่มจังหวัด
- สนับสนุนการพัฒนาพื้นที่บนฐานข้อมูลความรู้ เทคโนโลยีและนวัตกรรม
- พัฒนากำลังแรงงานในพื้นที่

3 การเสริมสร้างพลังทางสังคม

- สร้างสังคมเข้มแข็งที่แบ่งปัน ไม่ทอดทิ้งกัน และมีคุณธรรม
- การรองรับสังคมสูงวัยอย่างมีคุณภาพ
- สนับสนุนความร่วมมือระหว่างภาครัฐ ภาคเอกชน ภาควิชาการ ภาคประชาสังคมและภาคประชาชน
- ส่งเสริมความเสมอภาคทางเพศและบทบาทของสตรีในการสร้างสรรค์สังคม
- สนับสนุนการพัฒนาบนฐานทุนทางสังคมและวัฒนธรรม
- สนับสนุนการพัฒนาเทคโนโลยีสารสนเทศและสื่อสร้างสรรค์ เพื่อรองรับสังคมยุคดิจิทัล

4 การเพิ่มขีดความสามารถของชุมชนท้องถิ่นในการพัฒนาการพึ่งตนเอง และการจัดการตนเอง

- ส่งเสริมการปรับพฤติกรรมในระดับครัวเรือน ให้มีขีดความสามารถในการจัดการวางแผนชีวิต สุขภาพ ครอบครัว การเงินและอาชีพ
- เสริมสร้างศักยภาพของชุมชนในการพึ่งตนเองและการพึ่งพากันเอง
- สร้างการมีส่วนร่วมของภาคส่วนต่าง ๆ เพื่อสร้างประชาธิปไตยชุมชน
- สร้างภูมิคุ้มกันทางปัญญาให้กับชุมชน

เป้าหมาย 20 ปี

ยุทธศาสตร์ที่ 5 ด้านการสร้างการเติบโตบนคุณภาพชีวิตที่เป็นมิตรต่อสิ่งแวดล้อม

- อนุรักษ์และรักษาทรัพยากรธรรมชาติ สิ่งแวดล้อม และวัฒนธรรม ให้คนรุ่นต่อไปได้ใช้อย่างยั่งยืน มีสมดุล
- ฟื้นฟูและสร้างใหม่ฐานทรัพยากรธรรมชาติและสิ่งแวดล้อม เพื่อลดผลกระทบทางลบจากการพัฒนาสังคมเศรษฐกิจในประเทศ
- ใช้ประโยชน์และสร้างการเติบโตบนฐานทรัพยากรธรรมชาติและสิ่งแวดล้อมให้สมดุลภายในขีดความสามารถของระบบนิเวศ
- ยกระดับกระบวนการทัศน์ เพื่อกำหนดอนาคตประเทศด้านทรัพยากรธรรมชาติสิ่งแวดล้อม และวัฒนธรรม บนหลักของการมีส่วนร่วม และธรรมาภิบาล

ตัวชี้วัดเป้าหมาย

ตัวชี้วัดที่ 1	การเติบโตที่เป็นมิตรกับสิ่งแวดล้อม
ตัวชี้วัดที่ 2	สภาพแวดล้อมและทรัพยากรธรรมชาติที่เสื่อมโทรมได้รับการฟื้นฟู
ตัวชี้วัดที่ 3	พื้นที่สีเขียวที่เป็นมิตรกับสิ่งแวดล้อม
ตัวชี้วัดที่ 4	ปริมาณก๊าซเรือนกระจก มูลค่าเศรษฐกิจฐานชีวภาพ

ประเด็นยุทธศาสตร์ ประกอบด้วย 6 ประเด็นหลัก

1 สร้างการเติบโตอย่างยั่งยืนบนสังคมเศรษฐกิจสีเขียว

- เพิ่มมูลค่าของเศรษฐกิจฐานชีวภาพให้สอดคล้องกับยุทธศาสตร์ด้านการสร้างความสามารถในการแข่งขัน
- อนุรักษ์และฟื้นฟูความหลากหลายทางชีวภาพในและนอกถิ่นกำเนิด
- อนุรักษ์และฟื้นฟูแม่น้ำลำคลองและแหล่งน้ำธรรมชาติทั่วประเทศ
- รักษาและเพิ่มพื้นที่สีเขียวที่เป็นมิตรกับสิ่งแวดล้อม
- ส่งเสริมการบริโภคและการผลิตที่ยั่งยืน

2 สร้างการเติบโตอย่างยั่งยืนบนสังคมเศรษฐกิจภาคทะเล

- เพิ่มมูลค่าของเศรษฐกิจฐานชีวภาพทางทะเล
- ปรับปรุง ฟื้นฟู และสร้างใหม่ทรัพยากรทางทะเลและชายฝั่งทั้งระบบ
- ฟื้นฟูชายหาดที่เป็นแหล่งท่องเที่ยว ชายฝั่งทะเลได้รับการป้องกันและแก้ไขทั้งระบบ และมีนโยบายการจัดการชายฝั่งแบบบูรณาการอย่างเป็นองค์รวม
- พัฒนาและเพิ่มสัดส่วนกิจกรรมทางทะเลที่เป็นมิตรต่อสิ่งแวดล้อม

3 สร้างการเติบโตอย่างยั่งยืน บนสังคมเศรษฐกิจที่เป็นมิตรต่อสภาพภูมิอากาศ

- ลดการปล่อยก๊าซเรือนกระจก
- มีการปรับตัวเพื่อลดความสูญเสียและเสียหายจากภัยธรรมชาติและผลกระทบที่เกี่ยวข้องกับการเปลี่ยนแปลงสภาพภูมิอากาศ
- มุ่งเป้าสู่การลงทุนที่เป็นมิตรต่อสภาพภูมิอากาศในการพัฒนาโครงสร้างพื้นฐาน ของภาครัฐและภาคเอกชน
- พัฒนาและสร้างระบบรับมือปรับตัวต่อโรคอุบัติใหม่และโรคอุบัติซ้ำที่เกิดจากการเปลี่ยนแปลงภูมิอากาศ

4 พัฒนาพื้นที่เมือง ชนบท เกษตรกรรมและอุตสาหกรรมเชิงนิเวศ มุ่งเน้นความเป็นเมืองที่เติบโต

- จัดทำแผนผังภูมินิเวศเพื่อการพัฒนาเมือง ชนบท พื้นที่เกษตรกรรมและอุตสาหกรรม รวมถึงพื้นที่อนุรักษ์ตามศักยภาพและความเหมาะสมทางภูมินิเวศอย่างเป็นเอกภาพ
- พัฒนาพื้นที่เมือง ชนบท เกษตรกรรม และ อุตสาหกรรมเชิงนิเวศ ที่มีการบริหารจัดการตามแผนผังภูมินิเวศอย่างยั่งยืน
- จัดการมลพิษที่มีผลกระทบต่อสิ่งแวดล้อม และสารเคมีในภาคเกษตรทั้งระบบ ให้เป็นไปตามมาตรฐานสากลและค่ามาตรฐานสากล
- สงวนรักษา อนุรักษ์ ฟื้นฟู และพัฒนาทรัพยากรธรรมชาติ มรดกทางสถาปัตยกรรมและศิลปวัฒนธรรม อัตลักษณ์ และวิถีชีวิตพื้นถิ่นบนฐานธรรมชาติ และฐานวัฒนธรรมอย่างยั่งยืน
- พัฒนาเครือข่ายองค์กรพัฒนาเมืองและชุมชน รวมทั้งกลุ่มอาสาสมัครด้วยกลไกการมีส่วนร่วมของทุกภาคส่วนในห้องถิ่น

5 พัฒนาความมั่นคงทางน้ำ พลังงาน และเกษตรที่เป็นมิตรต่อสิ่งแวดล้อม

- พัฒนาการจัดการน้ำเชิงลุ่มน้ำทั้งระบบเพื่อเพิ่มความมั่นคงด้านน้ำของประเทศ
- เพิ่มผลผลิตของน้ำทั้งระบบ ในการใช้อย่างประหยัด คุ้มค่า และสร้างมูลค่าเพิ่มจากการใช้น้ำ ให้ทัดเทียมกับระดับสากล
- พัฒนาความมั่นคงพลังงานของประเทศ และส่งเสริมการใช้พลังงานที่เป็นมิตรต่อสิ่งแวดล้อม
- เพิ่มประสิทธิภาพการใช้พลังงานโดยลดความเข้มข้นของการใช้พลังงาน
- พัฒนาความมั่นคงด้านการเกษตรและอาหารของประเทศและชุมชน ในมิติปริมาณ คุณภาพ ราคาและการเข้าถึงอาหาร
- เสริมสร้างระบบสาธารณสุขและอนามัยสิ่งแวดล้อม และยกระดับความสามารถในการป้องกันโรคอุบัติใหม่และอุบัติซ้ำ

6 ยกระดับกระบวนการทัศน์ เพื่อกำหนดอนาคตประเทศ

- ส่งเสริมคุณลักษณะและพฤติกรรมที่พึงประสงค์ด้านสิ่งแวดล้อมและคุณภาพชีวิตที่ดีของคนไทย
- พัฒนาเครื่องมือ กลไกและระบบยุติธรรม และระบบประชาธิปไตยสิ่งแวดล้อม
- จัดโครงสร้างเชิงสถาบันเพื่อจัดการประเด็นร่วม ด้านการบริหารจัดการทรัพยากรธรรมชาติและสิ่งแวดล้อมที่สำคัญ
- พัฒนาและดำเนินโครงการที่ยกระดับกระบวนการทัศน์ เพื่อกำหนดอนาคตประเทศ ด้านทรัพยากร ธรรมชาติ สิ่งแวดล้อม และวัฒนธรรม บนหลักของการมีส่วนร่วม และธรรมาภิบาล

ยุทธศาสตร์ที่ 6 ด้านการปรับสมดุลและพัฒนาระบบการบริหารจัดการภาครัฐ

เป้าหมาย 20 ปี

1. ภาครัฐมีวัฒนธรรมการทำงานที่มุ่งผลสัมฤทธิ์และผลประโยชน์ส่วนรวม ตอบสนองความต้องการของประชาชนได้อย่างสะดวก รวดเร็ว โปร่งใส
2. ภาครัฐมีขนาดที่เล็กลง พร้อมปรับตัวให้ทันต่อการเปลี่ยนแปลง
3. ภาครัฐมีความโปร่งใส ปลอดภัย รวดเร็ว และประพฤติมิชอบ
4. กระบวนการยุติธรรม เป็นไปเพื่อประโยชน์ต่อส่วนรวมของประเทศ

ตัวชี้วัดเป้าหมาย

ตัวชี้วัดที่ 1	ระดับความพึงพอใจของประชาชนต่อการให้บริการสาธารณะของภาครัฐ
ตัวชี้วัดที่ 2	ประสิทธิภาพของการบริการภาครัฐ
ตัวชี้วัดที่ 3	ระดับความโปร่งใส การทุจริต ประพฤติมิชอบ
ตัวชี้วัดที่ 4	ความเสมอภาคในกระบวนการยุติธรรม

ประเด็นยุทธศาสตร์ ประกอบด้วย 6 ประเด็นหลัก

1

ภาครัฐที่ยึดประชาชนเป็นศูนย์กลาง ตอบสนองความต้องการ และให้บริการอย่างสะดวก รวดเร็ว โปร่งใส

- การให้บริการสาธารณะของภาครัฐได้มาตรฐานสากลและเป็นระดับแนวหน้าของภูมิภาค
- ภาครัฐมีความเชื่อมโยงในการให้บริการสาธารณะต่าง ๆ ผ่านการนำเทคโนโลยีดิจิทัลมาประยุกต์ใช้

3

ภาครัฐมีขนาดเล็กลง เหมาะสมกับการกิจ เปิดกว้าง ส่งเสริมให้ประชาชนและทุกภาคส่วนมีส่วนร่วมในการพัฒนาประเทศ

- ภาครัฐมีขนาดที่เหมาะสม
- ทุกภาคส่วนมีส่วนร่วมในการพัฒนาประเทศ
- ส่งเสริมการกระจายอำนาจและสนับสนุนบทบาทชุมชนท้องถิ่นให้องค์กรปกครองส่วนท้องถิ่นเป็นหน่วยงานที่มีสมรรถนะสูง ตั้งอยู่บนหลักธรรมาภิบาล

5

บุคลากรภาครัฐเป็นคนดีและเก่ง ยึดหลักคุณธรรม มีจิตสำนึก มีความสามารถสูง มุ่งมั่น และเป็นมืออาชีพ

- ภาครัฐมีการบริหารกำลังคนที่มีความคล่องตัว ยึดระบบคุณธรรม
- บุคลากรภาครัฐยึดค่านิยมในการทำงานเพื่อประชาชน มีคุณธรรม และมีการพัฒนาตามเส้นทางความก้าวหน้าในอาชีพ

7

กฎหมายมีความสอดคล้องเหมาะสมกับบริบทต่างๆ และมีเท่าที่จำเป็น

- ภาครัฐจัดให้มีกฎหมายที่สอดคล้องและเหมาะสมกับบริบทต่าง ๆ ที่เปลี่ยนแปลง
- มีกฎหมายเท่าที่จำเป็น
- การบังคับใช้กฎหมายอย่างมีประสิทธิภาพ

2

ภาครัฐบริหารงานแบบบูรณาการ โดยมียุทธศาสตร์ชาติเป็นเป้าหมาย และเชื่อมโยงการพัฒนาในทุกระดับทุกประเด็น ทุกภารกิจ และทุกพื้นที่

- ให้ยุทธศาสตร์ชาติเป็นกลไกขับเคลื่อนการพัฒนาประเทศ
- ระบบการเงินการคลังประเทศสนับสนุนการขับเคลื่อนยุทธศาสตร์ชาติ
- ระบบติดตามประเมินผลที่สะท้อนการบรรลุเป้าหมายยุทธศาสตร์ชาติในทุกระดับ

4

ภาครัฐมีความทันสมัย

- องค์กรภาครัฐมีความยืดหยุ่นเหมาะสมกับบริบทการพัฒนาประเทศ
- พัฒนาและปรับระบบวิธีการปฏิบัติราชการให้ทันสมัย

6

ภาครัฐมีความโปร่งใส ปลอดภัย รวดเร็ว และประพฤติมิชอบ ทุกภาคส่วนร่วมต่อต้านการทุจริต

- ประชาชนและภาคีต่าง ๆ ในสังคมร่วมมือกันในการป้องกันการทุจริตและประพฤติมิชอบ
- บุคลากรภาครัฐยึดมั่นในหลักคุณธรรม จริยธรรมและความซื่อสัตย์สุจริต
- การปราบปรามการทุจริต ประพฤติมิชอบ มีประสิทธิภาพ มีความเด็ดขาด เป็นธรรม และตรวจสอบได้
- การบริหารจัดการการป้องกันและปราบปรามการทุจริตอย่างเป็นระบบแบบบูรณาการ

8

กระบวนการยุติธรรมเคารพสิทธิมนุษยชนและปฏิบัติต่อประชาชนโดยเสมอ

- บุคลากรและหน่วยงานในกระบวนการยุติธรรมเคารพและยึดมั่นในหลักประชาธิปไตย เคารพศักดิ์ศรีความเป็นมนุษย์ที่พึงได้รับการปฏิบัติอย่างเท่าเทียม
- ทุกหน่วยงานในกระบวนการยุติธรรม มีบทบาทเชิงรุกร่วมกันในทุกขั้นตอนของการค้นหาความจริง
- หน่วยงานในกระบวนการยุติธรรมทั้งทางแพ่ง อาญา และปกครองมีเป้าหมายและยุทธศาสตร์ร่วมกัน
- ส่งเสริมระบบยุติธรรมทางเลือก ระบบยุติธรรมชุมชน และการมีส่วนร่วมของประชาชนในกระบวนการยุติธรรม
- พัฒนามาตรการอื่นแทนโทษทางอาญา

ประเด็นนำเสนอ

คณะรัฐมนตรีได้มีมติเมื่อวันที่ 4 ธันวาคม 2560 เห็นชอบการจำแนกแผนออกเป็น 3 ระดับ ประกอบด้วย

แผนระดับที่ 1

ยุทธศาสตร์ชาติเป็นเป้าหมายการพัฒนาประเทศอย่างยั่งยืนตามหลักธรรมาภิบาลเพื่อใช้เป็นกรอบในการจัดทำแผนต่าง ๆ ให้สอดคล้องและบูรณาการกันเพื่อให้เกิดเป็นพลังผลักดันร่วมกันไปสู่เป้าหมายดังกล่าว



แผนระดับที่ 2



แผนแม่บทภายใต้ยุทธศาสตร์ชาติ

แผนการปฏิรูปประเทศด้าน...

แผนพัฒนาเศรษฐกิจและสังคมแห่งชาติ

แผนความมั่นคง

แผนระดับที่ 3

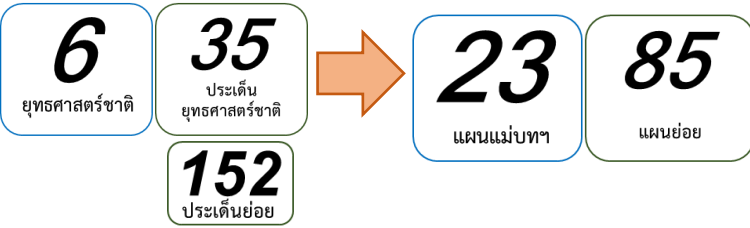
คือแผนที่จัดทำขึ้นเพื่อสนับสนุนการดำเนินงานของแผนระดับที่ 1 และแผนระดับที่ 2 ซึ่งการปฏิบัติให้บรรลุเป้าหมายที่กำหนดไว้ หรือจัดทำขึ้นตามที่กฎหมายกำหนดหรือจัดทำขึ้นตามพันธกรณีหรืออนุสัญญาระหว่างประเทศ รวมถึงแผนปฏิบัติการทุกระดับ



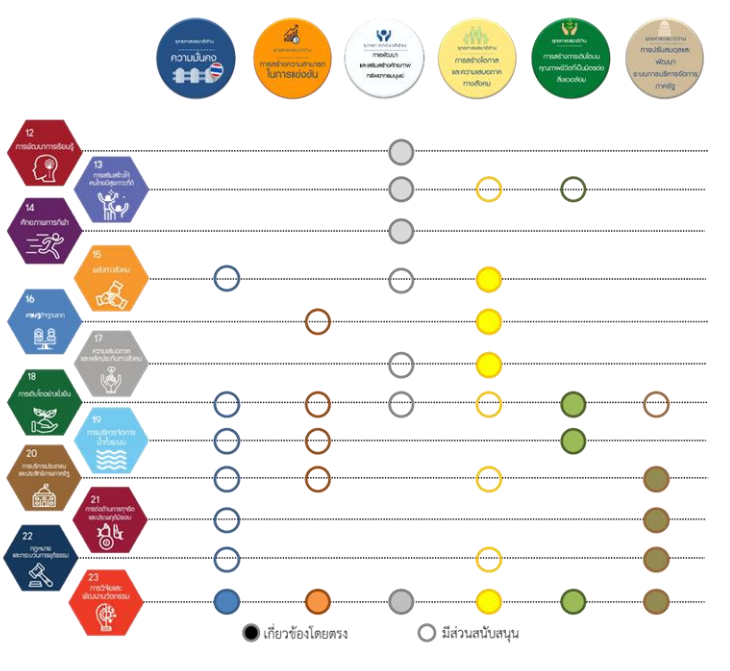
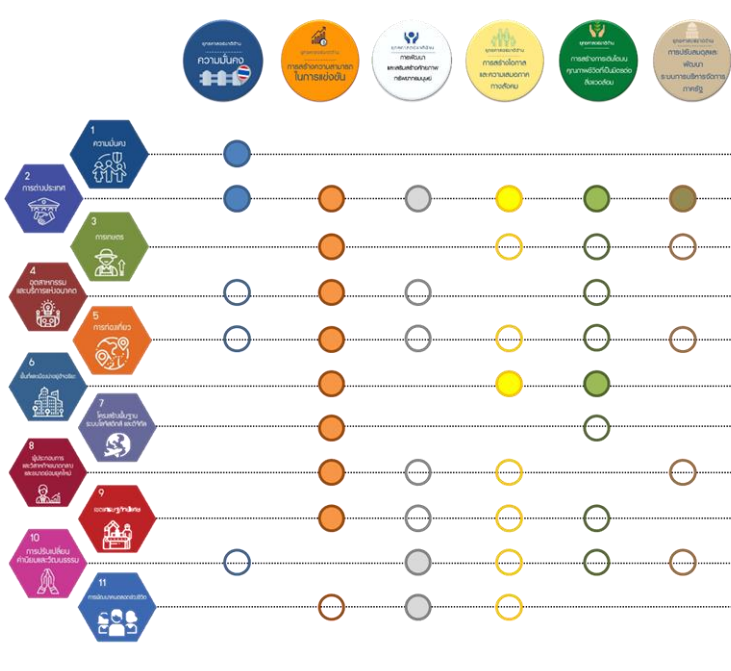
1. แผนระดับที่ 1 - ยุทธศาสตร์ชาติ 20 ปี
2. แผนระดับที่ 2
3. แผนระดับที่ 3 - แผนปฏิบัติการ/ราชการ
4. การจัดทำโครงการ XYZ
5. การติดตาม ตรวจสอบ ประเมินผล
6. หน้าที่ของหน่วยงาน



ยุทธศาสตร์ชาติสู่แผนแม่บทภายใต้ยุทธศาสตร์ชาติ 23 ประเด็น



ทั้งนี้ ประเด็น แผนแม่บท ทั้ง 23 ฉบับ เป็นการกำหนดประเด็นในลักษณะที่มีความบูรณาการและเชื่อมโยงระหว่างยุทธศาสตร์ชาติด้านที่เกี่ยวข้อง (Cross Issue) และประเด็นการพัฒนาจะมีความซ้ำซ้อนกันระหว่าง แผนแม่บท เพื่อให้ส่วนราชการสามารถนำแผนแม่บท ไปใช้ในทางปฏิบัติได้อย่างมีประสิทธิภาพ และป้องกันการเกิดความสับสน



แผนแม่บทฯ 23 ประเด็น

1. ความมั่นคง
2. การต่างประเทศ
3. การเกษตร
4. อุตสาหกรรมและบริการแห่งอนาคต
5. การท่องเที่ยว
6. พื้นที่และเมืองนำอยู่อัจฉริยะ
7. โครงสร้างพื้นฐานระบบโลจิสติกส์และดิจิทัล
8. ผู้ประกอบการและวิสาหกิจขนาดกลางและขนาดย่อมยุคใหม่
9. เขตเศรษฐกิจพิเศษ
10. การปรับเปลี่ยนค่านิยมและวัฒนธรรม
11. การพัฒนาศักยภาพคนตลอดช่วงชีวิต
12. การพัฒนาการเรียนรู้
13. การเสริมสร้างให้คนไทยมีสุขภาวะที่ดี
14. ศักยภาพการศึกษา
15. พลังทางสังคม
16. เศรษฐกิจฐานราก
17. ความเสมอภาคและหลักประกันทางสังคม
18. การเติบโตอย่างยั่งยืน
19. การบริหารจัดการน้ำทั้งระบบ
20. การบริการประชาชนและประสิทธิภาพภาครัฐ
21. การต่อต้านการทุจริตและประพฤติมิชอบ
22. กฎหมายและกระบวนการยุติธรรม
23. การวิจัยและพัฒนานวัตกรรม

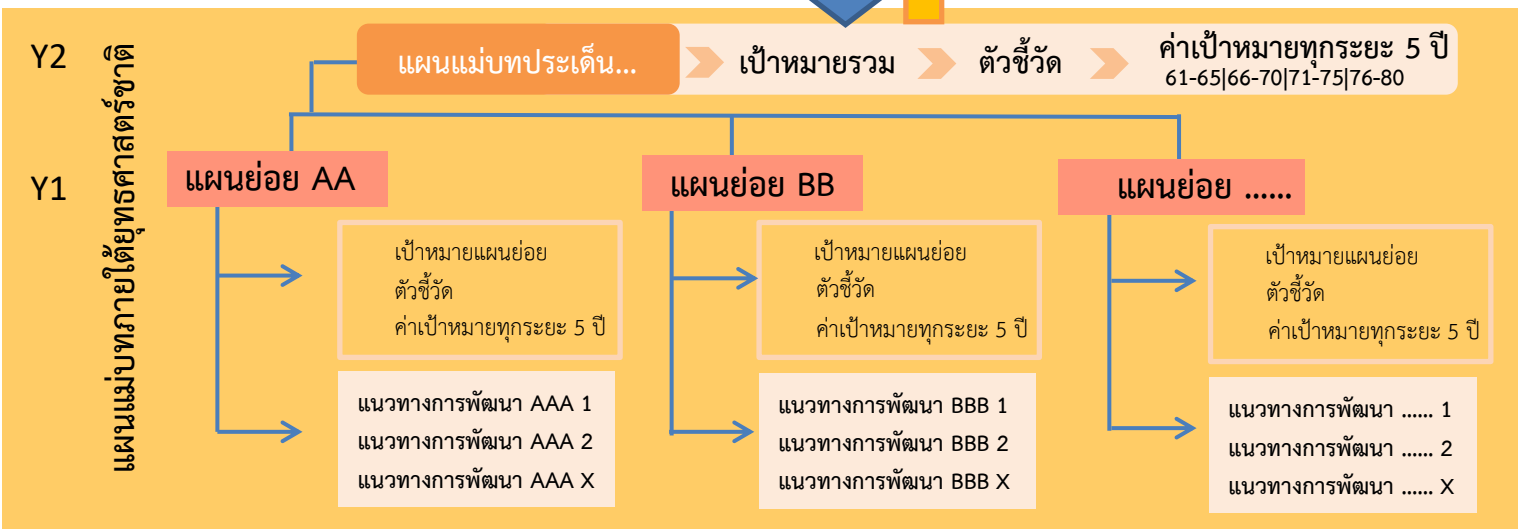
ความเชื่อมโยงของแผนแม่บทฯ และยุทธศาสตร์ชาติ



6
ยุทธศาสตร์ชาติ

35
ประเด็นยุทธศาสตร์ชาติ

152
ประเด็นย่อย



23
แผนแม่บท

37
เป้าหมายแผนแม่บทฯ

85
แผนย่อย

140
เป้าหมายแผนย่อย

x โครงการ/ การดำเนินงาน

วิสัยทัศน์ 2580 “ประเทศไทยมีความมั่นคง มั่งคั่ง ยั่งยืน เป็นประเทศพัฒนาแล้ว ด้วยการพัฒนาตามหลักปรัชญาของเศรษฐกิจพอเพียง”

- GDP การท่องเที่ยวต่อ GDP เพิ่มขึ้น

รวม เป็นร้อยละ 30

- ผู้ประกอบการยุคใหม่มีบทบาทต่อเศรษฐกิจมากขึ้น

GDP ของ SME ต่อ GDP รวม เป็นร้อยละ 60

- คนไทยทุกช่วงวัยมีคุณภาพเพิ่มขึ้น

ดัชนีการพัฒนาคมนมากกว่า 0.85 คะแนน

- GDP การท่องเที่ยวต่อ GDP เพิ่มขึ้น

รวม เป็นร้อยละ 28

- ผู้ประกอบการยุคใหม่มีบทบาทต่อเศรษฐกิจมากขึ้น GDP ของ SME ต่อ GDP รวม

เป็นร้อยละ 55

- คนไทยทุกช่วงวัยมีคุณภาพเพิ่มขึ้น

ดัชนีการพัฒนาคมน 0.85 คะแนน

2576

-

2580

4

2570

-

2575

3

2566

-

2570

2

2561

-

2565

1

- GDP การท่องเที่ยวต่อ GDP เพิ่มขึ้นรวม เป็นร้อยละ 22

- ผู้ประกอบการยุคใหม่มีบทบาทต่อเศรษฐกิจมากขึ้น GDP ของ SME ต่อ GDP รวม เป็นร้อยละ 45

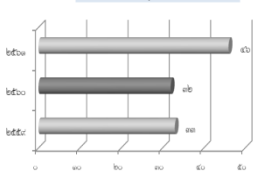
- คนไทยทุกช่วงวัยมีคุณภาพเพิ่มขึ้นดัชนีการพัฒนาคมน 0.79 คะแนน

๑. ประเด็นความมั่นคง



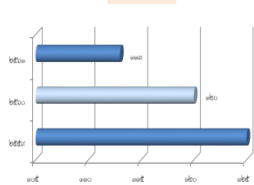
สถานการณ์

ดัชนีชี้วัดความสุขของประชากรไทย



ที่มา : World Happiness Report ๒๐๑๘

ดัชนีชี้วัดภาพโลก



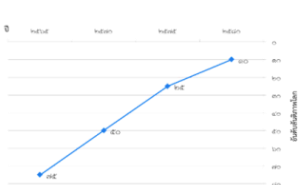
ที่มา : Institute for Economics & Peace.
Global Peace Index ๒๐๑๘

เป้าหมาย

- ประเทศไทยมีความมั่นคงในทุกมิติ และทุกระดับ
- ประชาชนอยู่ที่ กินดี และมีความสุข

ตัวชี้วัดและค่าเป้าหมาย

ดัชนีชี้วัดภาพโลก



ดัชนีชี้วัดความสุขของประชากรไทย



การรักษาความสงบภายในประเทศ เพื่อสร้างความสงบให้เกิดขึ้นในประเทศชาติ บ้านเมือง เอื้อต่อการบริหารและพัฒนาประเทศตามยุทธศาสตร์ชาติและนโยบายที่กำหนด สิ่งมีความเข้มแข็งสามัคคีปรองดอง ประชาชนอยู่ที่ กินดี และมีความสุข

ประชาชนมีความมั่นคง ปลอดภัยในชีวิต และทรัพย์สิน			
ระดับความมั่นคงปลอดภัยภายในประเทศและศักยภาพการตรวจค้นอาวุธ (WISPD) ดีขึ้น			
(ปี ๒๖ - ๒๕) อยู่ในลำดับ ๑ ใน ๕๕ ของโลก	(ปี ๒๖ - ๒๕) อยู่ในลำดับ ๑ ใน ๕๕ ของโลก	(ปี ๒๖ - ๒๕) อยู่ในลำดับ ๑ ใน ๕๕ ของโลก	(ปี ๒๖ - ๒๕) อยู่ในลำดับ ๑ ใน ๕๕ ของโลก
การเมืองมีเสถียรภาพ และรวมกับอาเซียน			
ประสิทธิผลของรัฐบาลจากการประเมินของ อมาทวิคโลก			
(ปี ๒๖ - ๒๕) ได้รับการประเมิน ไม่ต่ำกว่าร้อยละ ๗๐	(ปี ๒๖ - ๒๕) ได้รับการประเมิน ไม่ต่ำกว่าร้อยละ ๗๕	(ปี ๒๖ - ๒๕) ได้รับการประเมิน ไม่ต่ำกว่าร้อยละ ๘๐	(ปี ๒๖ - ๒๕) ได้รับการประเมิน ไม่ต่ำกว่าร้อยละ ๘๐
คนไทยจงรักภักดี ซื่อสัตย์ พร้อมรับรักษาใช้สถาบันหลักของชาติ สถาบันศาสนาเป็นศรัทธา ยึดเหนี่ยวจิตใจของชนไทย			
ดัชนีชี้วัดระดับพุทธศาสนิกชน			
(ปี ๒๖ - ๒๕)	(ปี ๒๖ - ๒๕)	(ปี ๒๖ - ๒๕)	(ปี ๒๖ - ๒๕)

หมายเหตุ อยู่ในระหว่างตรวจสอบ/จัดทำคำเป้าหมาย

การป้องกันและแก้ไขปัญหามีผลกระทบต่อนามันคง เพื่อเร่งรัดดำเนินการแก้ไข ปัญหาด้านความมั่นคงที่มีอยู่ในปัจจุบันอย่างจริงจัง พัฒนากลไกเฝ้าระวัง แจ้งเตือน ป้องกัน และ แก้ไขปัญหาด้านความมั่นคง ที่อาจจะเกิดขึ้นใหม่อย่างเป็นรูปธรรม รวมถึงพิทักษ์รักษาไว้ซึ่งสถาบันพระมหากษัตริย์ เอกราช อภิไทย บูรณภาพแห่งอาณาเขตและเขตที่ประเทศไทยมีสิทธิอธิปไตย เกียรติภูมิและผลประโยชน์ของชาติ ความมั่นคงของรัฐ และความสงบเรียบร้อยของประชาชน และ การพัฒนาประเทศ ตามที่บัญญัติไว้ในรัฐธรรมนูญแห่งราชอาณาจักรไทย

ปัญหาความมั่นคงที่มีอยู่ในปัจจุบัน (เช่น ปัญหาเสถียรภาพ ความมั่นคงทางไซเบอร์ การค้ายาเสพติด การค้ามนุษย์ การค้ามนุษย์ในสิ่งแลกเปลี่ยนและการบริหารและพัฒนาประเทศ)			
ระดับความพึงพอใจต่อการแก้ไขปัญหาความมั่นคงในปัจจุบัน			
(ปี ๒๖ - ๒๕) ดัชนีอย่างน้อยร้อยละ ๕๐	(ปี ๒๖ - ๒๕) ดัชนีอย่างน้อยร้อยละ ๖๐	(ปี ๒๖ - ๒๕) ดัชนีอย่างน้อยร้อยละ ๖๐	(ปี ๒๖ - ๒๕) ดัชนีอย่างน้อยร้อยละ ๖๐
ภาคใต้มีความสงบสุข รมัน			
ระดับความพึงพอใจต่อการแก้ไขปัญหาความมั่นคงในปัจจุบัน			
(ปี ๒๖ - ๒๕) ลดลงร้อยละ ๑๐ ต่อปี	(ปี ๒๖ - ๒๕) ลดลงร้อยละ ๑๐ ต่อปี	(ปี ๒๖ - ๒๕) คงเหลือเฉพาะงบประมาณตามภารกิจความมั่นคงปกติ	(ปี ๒๖ - ๒๕) คงเหลือเฉพาะงบประมาณตามภารกิจความมั่นคงปกติ
สถิติจำนวนเหตุการณ์รุนแรง/อุบัติเหตุ (ถาวร, เก็บข้อมูล)			
(ปี ๒๖ - ๒๕) ลดลงร้อยละ ๒๐ ต่อปี	(ปี ๒๖ - ๒๕) เหตุการณ์ความรุนแรงคดีภาคในปี ๒๕๖๐	(ปี ๒๖ - ๒๕) ไม่มีเหตุการณ์ความรุนแรงทางคดี	(ปี ๒๖ - ๒๕) ไม่มีเหตุการณ์ความรุนแรงทางคดี
ปริมาณการเข้าออกของนักท่องเที่ยว และมูลค่าการหมุนเวียนที่จังหวัดชายแดนใต้			
(ปี ๒๖ - ๒๕) เพิ่มขึ้นร้อยละ ๑๐ ต่อปี	(ปี ๒๖ - ๒๕) เพิ่มขึ้นร้อยละ ๑๐ ต่อปี	(ปี ๒๖ - ๒๕) เพิ่มขึ้นร้อยละ ๑๐ ต่อปี	(ปี ๒๖ - ๒๕) เพิ่มขึ้นร้อยละ ๑๐ ต่อปี

การพัฒนาศักยภาพของประเทศไทย ให้พร้อมเผชิญภัยคุกคามที่กระทบต่อความมั่นคงของชาติ ยกระดับขีดความสามารถหน่วยงานด้านความมั่นคงที่ระบบของประเทศไทย มีความพร้อมในการป้องกันและรักษาอธิปไตยของประเทศไทย สามารถติดตาม แจ้งเตือน ป้องกัน แก้ไขปัญหา และรับมือกับภัยคุกคาม รวมทั้งปัญหาที่อาจกระทบต่อความมั่นคงในทุกมิติ ทุรูปแบบ และทุกระดับความรุนแรง ตลอดจนสามารถพิทักษ์รักษาไว้ซึ่งสถาบันพระมหากษัตริย์ เอกราช อภิไทย บูรณภาพแห่งอาณาเขตและเขตที่ประเทศไทยมีสิทธิอธิปไตย เกียรติภูมิและผลประโยชน์ของชาติ ความมั่นคงของรัฐ และความสงบเรียบร้อยของประชาชน และการพัฒนาประเทศ ได้ตามที่บัญญัติไว้ในรัฐธรรมนูญแห่งราชอาณาจักรไทย อย่างมีประสิทธิภาพตามบทพหุหน้าที่ที่กำหนด

หน่วยงานด้านการข่าวและประจักษ์ข่าวกรองทำงานอย่างมีประสิทธิภาพ และเผยแพร่พร้อมและเข้าถึง มีความทันสมัยและปฏิบัติได้จริง			
ประสิทธิผลของหน่วยงานด้านการข่าวและประจักษ์ข่าวกรอง			
(ปี ๒๖ - ๒๕) ร้อยละ ๘๐	(ปี ๒๖ - ๒๕) ร้อยละ ๘๐	(ปี ๒๖ - ๒๕) ร้อยละ ๘๐	(ปี ๒๖ - ๒๕) ร้อยละ ๘๕
กลไกและระบบข่าวกรองมีความมั่นคง			
มีความพร้อมที่จะเผชิญภัยคุกคามทุกระดับ ทุกมิติและทุกระดับความรุนแรง			
ระดับความพร้อมของกลไกและหน่วยงานด้านความมั่นคง			
(ปี ๒๖ - ๒๕) ร้อยละ ๘๐	(ปี ๒๖ - ๒๕) ร้อยละ ๘๕	(ปี ๒๖ - ๒๕) ร้อยละ ๙๐	(ปี ๒๖ - ๒๕) ร้อยละ ๘๕

การบูรณาการความร่วมมือ ด้านความมั่นคงกับอาเซียน และนานาชาติ รวมทั้ง องค์การรัฐและมิใช่ภาครัฐ เพื่อส่งเสริมความร่วมมือระหว่างประเทศในทุกระดับเพื่อเตรียมความพร้อมของไทยในการรับมือต่อความท้าทายด้านความมั่นคงในอนาคต

ประเทศไทยมีความมั่นคงและสามารถรับมือกับความเสี่ยงจากภายนอกได้ทุกระดับ			
ระดับความพึงพอใจและความร่วมมือด้านความมั่นคงในทุกมิติ กับประเทศมหาอำนาจและประเทศที่มีความสำคัญทางยุทธศาสตร์			
(ปี ๒๖ - ๒๕) มากขึ้น/ดีขึ้นจากเดิม ร้อยละ ๕ - ๑๐	(ปี ๒๖ - ๒๕) มากขึ้น/ดีขึ้นจากเดิม ร้อยละ ๕ - ๑๐	(ปี ๒๖ - ๒๕) มากขึ้น/ดีขึ้นจากเดิม ร้อยละ ๕ - ๑๐	(ปี ๒๖ - ๒๕) มากขึ้น/ดีขึ้นจากเดิม ร้อยละ ๕ - ๑๐
ประเทศไทยมีบทบาทในการกำหนดทิศทางและส่งเสริมเสถียรภาพของภูมิภาคเอเชีย			
ระดับความพึงพอใจบทบาทไทยในการกำหนดทิศทางและส่งเสริมเสถียรภาพของภูมิภาคเอเชีย			
(ปี ๒๖ - ๒๕) มากขึ้น/ดีขึ้นจากเดิม ร้อยละ ๕ - ๑๐	(ปี ๒๖ - ๒๕) มากขึ้น/ดีขึ้นจากเดิม ร้อยละ ๕ - ๑๐	(ปี ๒๖ - ๒๕) มากขึ้น/ดีขึ้นจากเดิม ร้อยละ ๕ - ๑๐	(ปี ๒๖ - ๒๕) มากขึ้น/ดีขึ้นจากเดิม ร้อยละ ๕ - ๑๐

การพัฒนาประสิทธิภาพการบริหารจัดการความมั่นคงแบบองค์รวม เพื่อให้มีกลไกในการแก้ไขปัญหา ตลอดจนขับเคลื่อนยุทธศาสตร์ชาติด้านความมั่นคงที่เป็นรูปธรรม

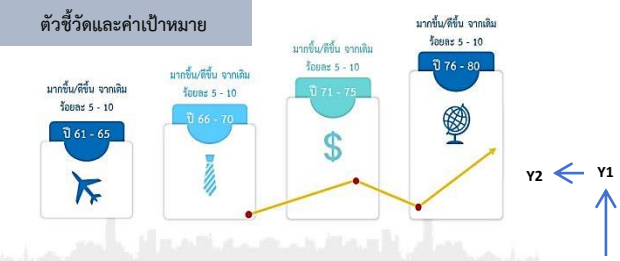
กลไกการบริหารจัดการความมั่นคงมีประสิทธิภาพสูงขึ้น			
ระดับประสิทธิภาพการดำเนินงานของหน่วยงานด้านการจัดการความมั่นคง			
(ปี ๒๖ - ๒๕) ร้อยละ ๘๐	(ปี ๒๖ - ๒๕) ร้อยละ ๑๐๐	(ปี ๒๖ - ๒๕) ร้อยละ ๑๐๐	(ปี ๒๖ - ๒๕) ร้อยละ ๑๐๐



๒. ประเด็น การต่างประเทศ

การดำเนินงานด้านการต่างประเทศให้ไทยมีความพร้อมและมีบทบาทเชิงรุกอย่างสร้างสรรค์ เพื่อเป็นผู้เล่นสำคัญในเวทีโลก และมีความร่วมมือกับนานาชาติในลักษณะที่จะเกื้อหนุนต่อความก้าวหน้าในทุก ๆ ด้านของไทยและเป็นประโยชน์ต่อการพัฒนาประชาคมโลกโดยรวม ดังนั้นแผนแม่บทประเด็นการต่างประเทศ จึงได้กำหนดกรอบนโยบายต่างประเทศของไทย เพื่อให้ทุกส่วนราชการสามารถขับเคลื่อนยุทธศาสตร์ชาติทั้ง ๖ ด้านในมิติการต่างประเทศอย่างบูรณาการ และเป็นเอกภาพ โดยมีเป้าหมายสำคัญคือ "การต่างประเทศไทย มีเอกภาพ ทำให้ประเทศไทยมีความมั่นคง มั่งคั่ง ยั่งยืน มีมาตรฐานสากล และมีเกียรติภูมิในประชาคมโลก"

เป้าหมาย การต่างประเทศไทยมีเอกภาพ ทำให้ประเทศไทยมีความมั่นคง มั่งคั่ง ยั่งยืน มีมาตรฐานสากล และมีเกียรติภูมิในประชาคมโลก



ความร่วมมือด้านความมั่นคงระหว่างประเทศ มุ่งเสริมสร้างความมั่นคงของไทยและเสถียรภาพของภูมิภาคท่ามกลางภัยคุกคามทุกรูปแบบ โดยการส่งเสริมความร่วมมือระหว่างประเทศในทุกระดับ ทุกมิติ และเตรียมความพร้อมของไทยในการรับมือต่อความท้าทายด้านความมั่นคงจากภายนอก นอกจากนี้ การต่างประเทศไทยยังจะต้องดำเนินการเชิงรุกในด้านการเสริมสร้างเสถียรภาพในภูมิภาคไปพร้อมกันด้วย เพื่อลดความเสี่ยงหรือป้องกันปัญหาที่อาจส่งผลกระทบต่อความมั่นคงของไทยในอนาคตได้

ประเทศไทยมีความมั่นคงและสามารถรับมือกับภัยคุกคามที่ท้าทายจากภายนอกได้ทุกรูปแบบ

ระดับความสัมพันธ์และความร่วมมือด้านความมั่นคงในทุกมิติกับประเทศมหาอำนาจและประเทศที่มีความสำคัญทางยุทธศาสตร์

(ปี ๖๑ - ๖๕) มากขึ้น/ดีขึ้นจากเดิม ร้อยละ ๕ - ๑๐	(ปี ๖๖ - ๗๐) มากขึ้น/ดีขึ้นจากเดิม ร้อยละ ๕ - ๑๐	(ปี ๗๑ - ๗๕) มากขึ้น/ดีขึ้นจากเดิม ร้อยละ ๕ - ๑๐	(ปี ๗๖ - ๘๐) มากขึ้น/ดีขึ้นจากเดิม ร้อยละ ๕ - ๑๐
--	--	--	--

ประเทศไทยมีบทบาทในการกำหนดทิศทางและส่งเสริมเสถียรภาพของภูมิภาคเอเชีย

ระดับความสำเร็จของบทบาทไทยในการกำหนดทิศทางและส่งเสริมเสถียรภาพของภูมิภาคเอเชีย

(ปี ๖๑ - ๖๕) มากขึ้น/ดีขึ้นจากเดิม ร้อยละ ๕ - ๑๐	(ปี ๖๖ - ๗๐) มากขึ้น/ดีขึ้นจากเดิม ร้อยละ ๕ - ๑๐	(ปี ๗๑ - ๗๕) มากขึ้น/ดีขึ้นจากเดิม ร้อยละ ๕ - ๑๐	(ปี ๗๖ - ๘๐) มากขึ้น/ดีขึ้นจากเดิม ร้อยละ ๕ - ๑๐
--	--	--	--

ความร่วมมือด้านเศรษฐกิจและความร่วมมือเพื่อการพัฒนาระหว่างประเทศ ไทยจะสามารถหลุดพ้นจาก "กับดักประเทศรายได้ปานกลาง" พัฒนามาเป็นพหุมิติที่มุ่งสร้างเศรษฐกิจที่เน้นคุณค่าที่ขับเคลื่อนด้วยนวัตกรรม รวมทั้งเร่งพัฒนาเศรษฐกิจดิจิทัล นอกจากนี้ ประเทศไทยยังสามารถคว้าโอกาสของการที่เอเชียจะขึ้นเป็นภูมิภาคที่เจริญเติบโตทางเศรษฐกิจที่โดดเด่นที่สุดโดยใช้ประโยชน์จากที่ตั้งเชิงภูมิศาสตร์ของไทย ควบคู่กับการสร้างความเชื่อมโยงด้านการคมนาคมและโลจิสติกส์ในภูมิภาค เพื่อส่งเสริมให้ไทยเป็นหนึ่งในศูนย์กลางการค้าและการลงทุนในเอเชียในอีก ๒๐ ปีข้างหน้า โดยเฉพาะในอุตสาหกรรมและการบริการให้ไทยมีความได้เปรียบเชิงแข่งขัน

ประเทศไทยเป็นหนึ่งในศูนย์กลางการค้า การลงทุน การบริการ และความเชื่อมโยงที่สำคัญในภูมิภาคเอเชีย โดยมีระบบเศรษฐกิจที่เน้นนวัตกรรม

ระดับความสัมพันธ์และความร่วมมือด้านเศรษฐกิจ ความเชื่อมโยง และนวัตกรรมในกรอบทวีปภาคี ภูมิภาค และพหุภาคี

(ปี ๖๑ - ๖๕) มากขึ้น/ดีขึ้นจากเดิม ร้อยละ ๕ - ๑๐	(ปี ๖๖ - ๗๐) มากขึ้น/ดีขึ้นจากเดิม ร้อยละ ๕ - ๑๐	(ปี ๗๑ - ๗๕) มากขึ้น/ดีขึ้นจากเดิม ร้อยละ ๕ - ๑๐	(ปี ๗๖ - ๘๐) มากขึ้น/ดีขึ้นจากเดิม ร้อยละ ๕ - ๑๐
--	--	--	--

ประเทศไทยเป็นหุ้นส่วนการพัฒนาที่ยั่งยืนกับต่างประเทศ เพื่อร่วมกับบรรลุเป้าหมายการพัฒนาที่ยั่งยืนของโลก

ระดับความสำเร็จของบทบาทไทยในการเป็นหุ้นส่วนการพัฒนาที่ยั่งยืนกับต่างประเทศ

(ปี ๖๑ - ๖๕) มากขึ้น/ดีขึ้นจากเดิม ร้อยละ ๕ - ๑๐	(ปี ๖๖ - ๗๐) มากขึ้น/ดีขึ้นจากเดิม ร้อยละ ๕ - ๑๐	(ปี ๗๑ - ๗๕) มากขึ้น/ดีขึ้นจากเดิม ร้อยละ ๕ - ๑๐	(ปี ๗๖ - ๘๐) มากขึ้น/ดีขึ้นจากเดิม ร้อยละ ๕ - ๑๐
--	--	--	--

การพัฒนาที่สอดคล้องกับมาตรฐานสากลและพันธกรณีระหว่างประเทศ การพัฒนาอย่าเป็นเอกเทศจากกฎเกณฑ์และมาตรฐานที่ได้รับการยอมรับอย่างเป็นทางการ

ไทยมีการพัฒนาที่สอดคล้องกับมาตรฐานสากลในทุกมิติและสามารถมีบทบาทเชิงรุกในการร่วมกำหนดมาตรฐานสากล

ระดับความสัมพันธ์กับต่างประเทศในการปรับปรุงพัฒนามาตรฐานภายในประเทศให้สอดคล้องกับพันธกรณีระหว่างประเทศและมาตรฐานสากลที่สำคัญ

(ปี ๖๑ - ๖๕) มากขึ้น/ดีขึ้นจากเดิม ร้อยละ ๕ - ๑๐	(ปี ๖๖ - ๗๐) มากขึ้น/ดีขึ้นจากเดิม ร้อยละ ๕ - ๑๐	(ปี ๗๑ - ๗๕) มากขึ้น/ดีขึ้นจากเดิม ร้อยละ ๕ - ๑๐	(ปี ๗๖ - ๘๐) มากขึ้น/ดีขึ้นจากเดิม ร้อยละ ๕ - ๑๐
--	--	--	--

ระดับความสำเร็จของบทบาทไทยในการกำหนดทิศทางและมาตรฐานระหว่างประเทศ

(ปี ๖๑ - ๖๕) มากขึ้น/ดีขึ้นจากเดิม ร้อยละ ๕ - ๑๐	(ปี ๖๖ - ๗๐) มากขึ้น/ดีขึ้นจากเดิม ร้อยละ ๕ - ๑๐	(ปี ๗๑ - ๗๕) มากขึ้น/ดีขึ้นจากเดิม ร้อยละ ๕ - ๑๐	(ปี ๗๖ - ๘๐) มากขึ้น/ดีขึ้นจากเดิม ร้อยละ ๕ - ๑๐
--	--	--	--

อันดับ/คะแนนของไทยในดัชนีสากลในประเด็นที่มีขั้วสำคัญต่อผลประโยชน์ของชาติ มีพัฒนาการที่ดีขึ้น

(ปี ๖๑ - ๖๕) มากขึ้น/ดีขึ้นจากเดิม ร้อยละ ๕ - ๑๐	(ปี ๖๖ - ๗๐) มากขึ้น/ดีขึ้นจากเดิม ร้อยละ ๕ - ๑๐	(ปี ๗๑ - ๗๕) มากขึ้น/ดีขึ้นจากเดิม ร้อยละ ๕ - ๑๐	(ปี ๗๖ - ๘๐) มากขึ้น/ดีขึ้นจากเดิม ร้อยละ ๕ - ๑๐
--	--	--	--

การส่งเสริมสถานะและบทบาทของประเทศไทยในประชาคมโลก การส่งเสริมสถานะและอำนาจแบบนุ่มนวลของไทย

ประเทศไทยมีเกียรติภูมิ อำนาจต่อรอง และได้รับการยอมรับในสากลมากขึ้น

ระดับความสำเร็จของไทยในการสร้างความเข้าใจ/การยอมรับจากสังคม และความนิยมของไทยในสากลความอำนาจแบบนุ่มนวลของไทย

(ปี ๖๑ - ๖๕) มากขึ้น/ดีขึ้นจากเดิม ร้อยละ ๕ - ๑๐	(ปี ๖๖ - ๗๐) มากขึ้น/ดีขึ้นจากเดิม ร้อยละ ๕ - ๑๐	(ปี ๗๑ - ๗๕) มากขึ้น/ดีขึ้นจากเดิม ร้อยละ ๕ - ๑๐	(ปี ๗๖ - ๘๐) มากขึ้น/ดีขึ้นจากเดิม ร้อยละ ๕ - ๑๐
--	--	--	--

ระดับความสำเร็จของไทยในเวทีระหว่างประเทศ

(ปี ๖๑ - ๖๕) มากขึ้น/ดีขึ้นจากเดิม ร้อยละ ๕ - ๑๐	(ปี ๖๖ - ๗๐) มากขึ้น/ดีขึ้นจากเดิม ร้อยละ ๕ - ๑๐	(ปี ๗๑ - ๗๕) มากขึ้น/ดีขึ้นจากเดิม ร้อยละ ๕ - ๑๐	(ปี ๗๖ - ๘๐) มากขึ้น/ดีขึ้นจากเดิม ร้อยละ ๕ - ๑๐
--	--	--	--

ระดับความสำเร็จในการพัฒนาศักยภาพและเสริมสร้างเครือข่ายของไทย/ชุมชนไทยในต่างประเทศให้มีความเข้มแข็งและมีเกียรติภูมิ

(ปี ๖๑ - ๖๕) มากขึ้น/ดีขึ้นจากเดิม ร้อยละ ๕ - ๑๐	(ปี ๖๖ - ๗๐) มากขึ้น/ดีขึ้นจากเดิม ร้อยละ ๕ - ๑๐	(ปี ๗๑ - ๗๕) มากขึ้น/ดีขึ้นจากเดิม ร้อยละ ๕ - ๑๐	(ปี ๗๖ - ๘๐) มากขึ้น/ดีขึ้นจากเดิม ร้อยละ ๕ - ๑๐
--	--	--	--

การต่างประเทศมีเอกภาพและบูรณาการ การทำงานอย่างบูรณาการและเอกภาพเป็นกุญแจสำคัญที่จะเพิ่มประสิทธิภาพของการทำงานด้านต่างประเทศ

ทุกภาคส่วนมีส่วนร่วมขับเคลื่อนการต่างประเทศอย่างเอกภาพ และไทยเป็นหุ้นส่วนความ

ระดับความร่วมมือระหว่างส่วนราชการไทยเพื่อพัฒนา/ขับเคลื่อนการต่างประเทศในทุกมิติ

(ปี ๖๑ - ๖๕) มากขึ้น/ดีขึ้นจากเดิม ร้อยละ ๕ - ๑๐	(ปี ๖๖ - ๗๐) มากขึ้น/ดีขึ้นจากเดิม ร้อยละ ๕ - ๑๐	(ปี ๗๑ - ๗๕) มากขึ้น/ดีขึ้นจากเดิม ร้อยละ ๕ - ๑๐	(ปี ๗๖ - ๘๐) มากขึ้น/ดีขึ้นจากเดิม ร้อยละ ๕ - ๑๐
--	--	--	--

ระดับความสำเร็จในการสร้างความตระหนักรู้ การมีส่วนร่วมของภาคส่วนต่าง ๆ

(ปี ๖๑ - ๖๕) มากขึ้น/ดีขึ้นจากเดิม ร้อยละ ๕ - ๑๐	(ปี ๖๖ - ๗๐) มากขึ้น/ดีขึ้นจากเดิม ร้อยละ ๕ - ๑๐	(ปี ๗๑ - ๗๕) มากขึ้น/ดีขึ้นจากเดิม ร้อยละ ๕ - ๑๐	(ปี ๗๖ - ๘๐) มากขึ้น/ดีขึ้นจากเดิม ร้อยละ ๕ - ๑๐
--	--	--	--

ระดับการพัฒนาการบริหารจัดการต่างประเทศและด้านกฎธกส

(ปี ๖๑ - ๖๕) มากขึ้น/ดีขึ้นจากเดิม ร้อยละ ๕ - ๑๐	(ปี ๖๖ - ๗๐) มากขึ้น/ดีขึ้นจากเดิม ร้อยละ ๕ - ๑๐	(ปี ๗๑ - ๗๕) มากขึ้น/ดีขึ้นจากเดิม ร้อยละ ๕ - ๑๐	(ปี ๗๖ - ๘๐) มากขึ้น/ดีขึ้นจากเดิม ร้อยละ ๕ - ๑๐
--	--	--	--

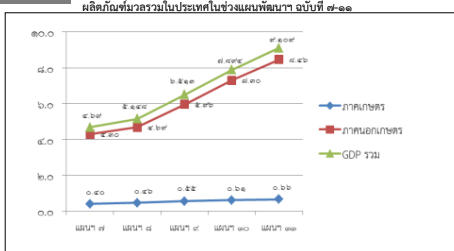
ระดับความสำเร็จในการเสริมสร้างเครือข่ายบุคคลและองค์กรที่เป็นมิตรกับประเทศไทยในต่างประเทศ

(ปี ๖๑ - ๖๕) มากขึ้น/ดีขึ้นจากเดิม ร้อยละ ๕ - ๑๐	(ปี ๖๖ - ๗๐) มากขึ้น/ดีขึ้นจากเดิม ร้อยละ ๕ - ๑๐	(ปี ๗๑ - ๗๕) มากขึ้น/ดีขึ้นจากเดิม ร้อยละ ๕ - ๑๐	(ปี ๗๖ - ๘๐) มากขึ้น/ดีขึ้นจากเดิม ร้อยละ ๕ - ๑๐
--	--	--	--

๓. ประเด็น การเกษตร



สถานการณ์

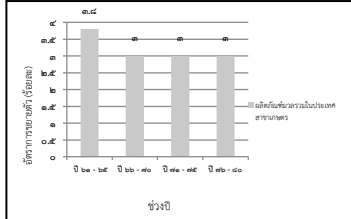


เป้าหมาย

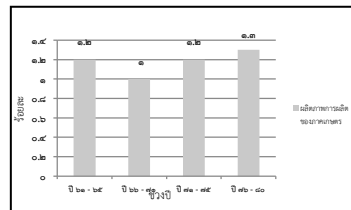
- ๑.ผลิตภัณฑ์มวลรวมในประเทศในสาขาเกษตรเพิ่มขึ้น
 ๒.ผลผลิตทางการผลิตของภาคเกษตรเพิ่มขึ้นเฉลี่ย
- ที่มา: จากการคำนวณโดยใช้ฐานข้อมูลจาก สช. หมวดหมู่ แผนก ๑๑ เฉลี่ยปี ๒๕๕๖-๒๕๕๗

ตัวชี้วัดและค่าเป้าหมาย

อัตราการขยายตัวของผลิตภัณฑ์มวลรวมในประเทศสาขาเกษตร (เฉลี่ยร้อยละ)



อัตราการขยายตัวของผลิตภัณฑ์มวลรวมในประเทศสาขาเกษตร (เฉลี่ยร้อยละ)



Y2 ← Y1
 ↑
 X

เกษตรอัตรลักษณ์พื้นที่ ส่งเสริมและพัฒนาผลิตภัณฑ์ที่มีเอกลักษณ์เฉพาะถิ่น ด้วยการประยุกต์ใช้ภูมิปัญญาท้องถิ่น เทคโนโลยีและนวัตกรรม การขึ้นทะเบียนและคุ้มครองสิทธิให้กับสินค้าและผลิตภัณฑ์ การพัฒนาคุณภาพมาตรฐานของสินค้าและผลิตภัณฑ์ และการสร้างความเข้มแข็งของเกษตรกรและชุมชนในการพัฒนาอัตรลักษณ์พื้นที่

สินค้าเกษตรอัตรลักษณ์พื้นที่มีมูลค่าเพิ่มขึ้น

อัตราการขยายตัวของมูลค่าของสินค้าเกษตรอัตรลักษณ์พื้นที่ (เฉลี่ยร้อยละ)

(ปี ๒๑ - ๒๕)	(ปี ๒๖ - ๓๐)	(ปี ๓๑ - ๓๕)	(ปี ๓๖ - ๔๐)
ขยายตัวร้อยละ ๓	ขยายตัวร้อยละ ๔	ขยายตัวร้อยละ ๕	ขยายตัวร้อยละ ๖

เกษตรปลอดภัย พัฒนาศักยภาพมาตรฐานและระบบการรับรองความปลอดภัยในระดับต่างๆ รวมถึงการตรวจสอบย้อนกลับให้เป็นที่ยอมรับของตลาดทั้งในและต่างประเทศ ส่งเสริมและสนับสนุนการผลิตสินค้าเกษตรที่ได้คุณภาพมาตรฐานความปลอดภัย เพิ่มความสามารถในการเข้าถึงอาหารอย่างทั่วถึงและปลอดภัย

สินค้าเกษตรปลอดภัยมีมูลค่าเพิ่มขึ้น

อัตราการขยายตัวของมูลค่าของสินค้าเกษตรปลอดภัย (เฉลี่ยร้อยละ)

(ปี ๒๑ - ๒๕)	(ปี ๒๖ - ๓๐)	(ปี ๓๑ - ๓๕)	(ปี ๓๖ - ๔๐)
ขยายตัวร้อยละ ๓	ขยายตัวร้อยละ ๓	ขยายตัวร้อยละ ๓	ขยายตัวร้อยละ ๓

ผลิตภัณฑ์เกษตรปลอดภัยขอให้ได้รับการยอมรับด้านคุณภาพความปลอดภัยและคุณค่าทางโภชนาการสูงขึ้น

ดัชนีความเชื่อมั่นผู้บริโภคด้านคุณภาพและความปลอดภัยอาหาร

(ปี ๒๑ - ๒๕)	(ปี ๒๖ - ๓๐)	(ปี ๓๑ - ๓๕)	(ปี ๓๖ - ๔๐)
-	ดัชนีระดับดี	ดัชนีระดับดีมาก	ดัชนีระดับดีมาก

เกษตรชีวภาพ สนับสนุนการอนุรักษ์ทรัพยากรชีวภาพทางการเกษตรเพื่อนำไปสู่การผลิตและขยายผลเพื่อสร้างมูลค่าเพิ่ม ส่งเสริมการวิจัยพัฒนาองค์ความรู้ และประยุกต์ใช้นวัตกรรมจากภูมิปัญญาท้องถิ่นและเทคโนโลยีที่ทันสมัยสิ่งแวดล้อมเพื่อการปรับปรุงสินค้าจากหลากหลายชีวภาพ ส่งเสริมและสนับสนุนการผลิต การแปรรูปและพัฒนาผลิตภัณฑ์จากฐานนวัตกรรมและฐานทรัพยากรชีวภาพ

สินค้าเกษตรชีวภาพมีมูลค่าเพิ่มขึ้น

อัตราการขยายตัวของมูลค่าสินค้าเกษตรชีวภาพ (เฉลี่ยร้อยละ)

(ปี ๒๑ - ๒๕)	(ปี ๒๖ - ๓๐)	(ปี ๓๑ - ๓๕)	(ปี ๓๖ - ๔๐)
ขยายตัวร้อยละ ๓	ขยายตัวร้อยละ ๕	ขยายตัวร้อยละ ๘	ขยายตัวร้อยละ ๑๐

วิสาหกิจกรมเกษตรจากฐานชีวภาพและภูมิปัญญาท้องถิ่นมีการจัดตั้งในทุกตำบลเพิ่มขึ้น

จำนวนวิสาหกิจกรมเกษตรขนาดกลางและขนาดเล็ก และผลิตภัณฑ์จากฐานชีวภาพ

(ปี ๒๑ - ๒๕)	(ปี ๒๖ - ๓๐)	(ปี ๓๑ - ๓๕)	(ปี ๓๖ - ๔๐)
๑ ตำบล ๑ วิสาหกิจ	๑ ตำบล ๑ วิสาหกิจ	๑ ตำบล ๑ วิสาหกิจ	๑ ตำบล ๑ วิสาหกิจ

เกษตรแปรรูป สนับสนุนการวิจัยและพัฒนาเทคโนโลยีและนวัตกรรมการแปรรูปสินค้าเกษตรขั้นสูงที่มีคุณค่าเฉพาะ และผลิตภัณฑ์คุณภาพสูงที่สอดคล้องกับความต้องการของตลาด และผลักดันเทคโนโลยีและนวัตกรรมไปใช้เชิงพาณิชย์ ตลอดจนให้ความสำคัญกับตราสินค้าและปกป้องสิทธิในทรัพย์สินทางปัญญา ส่งเสริมการใช้วัตถุดิบและผลิตผลทางการเกษตรเพื่อแปรรูปเป็นผลิตภัณฑ์ใหม่

สินค้าเกษตรแปรรูปและผลิตภัณฑ์มีมูลค่าเพิ่มขึ้น

อัตราการขยายตัวของมูลค่าสินค้าเกษตรแปรรูปและผลิตภัณฑ์ (เฉลี่ยร้อยละ)

(ปี ๒๑ - ๒๕)	(ปี ๒๖ - ๓๐)	(ปี ๓๑ - ๓๕)	(ปี ๓๖ - ๔๐)
ขยายตัวร้อยละ ๓	ขยายตัวร้อยละ ๔	ขยายตัวร้อยละ ๕	ขยายตัวร้อยละ ๖

เกษตรอัจฉริยะ ส่งเสริมการวิจัยพัฒนาพันธุ์พืช พันธุ์สัตว์ ปัจจุบันการคิด เครื่องจักรกลและอุปกรณ์ทางการเกษตร รวมถึงเทคโนโลยีและนวัตกรรมเกษตรเพื่อนำมาใช้ในกระบวนการผลิตและเพิ่มประสิทธิภาพ การศึกษาเกษตรกรทั้งเชิงปริมาณและคุณภาพ และเป็นมิตรกับสิ่งแวดล้อม พัฒนาศักยภาพเกษตรกรให้เข้าถึงและใช้ประโยชน์จากเทคโนโลยีและนวัตกรรมทางการเกษตร เทคโนโลยีอวกาศและภูมิสารสนเทศ เทคโนโลยีดิจิทัล

สินค้าที่ได้จากเทคโนโลยีสมัยใหม่/อัจฉริยะมีมูลค่าเพิ่มขึ้น

มูลค่าสินค้าที่มีการใช้เทคโนโลยีสมัยใหม่/อัจฉริยะ (เฉลี่ยร้อยละ)

(ปี ๒๑ - ๒๕)	(ปี ๒๖ - ๓๐)	(ปี ๓๑ - ๓๕)	(ปี ๓๖ - ๔๐)
เพิ่มขึ้นร้อยละ ๓	เพิ่มขึ้นร้อยละ ๔	เพิ่มขึ้นร้อยละ ๕	เพิ่มขึ้นร้อยละ ๖

ผลผลิตต่อหน่วยของฟาร์มหรือแปลงที่มีการใช้เทคโนโลยีสมัยใหม่/อัจฉริยะเพิ่มขึ้น

ผลผลิตต่อหน่วยของฟาร์มหรือแปลงที่มีการใช้เทคโนโลยีสมัยใหม่/อัจฉริยะ (เฉลี่ยร้อยละ)

(ปี ๒๑ - ๒๕)	(ปี ๒๖ - ๓๐)	(ปี ๓๑ - ๓๕)	(ปี ๓๖ - ๔๐)
เพิ่มขึ้นร้อยละ ๑๐	เพิ่มขึ้นร้อยละ ๑๕	เพิ่มขึ้นร้อยละ ๒๐	เพิ่มขึ้นร้อยละ ๒๕

ระบบนิเวศเกษตร ให้ความสำคัญกับมาตรการสนับสนุนที่จะช่วยให้การสร้างมูลค่าในภาคเกษตร ดำเนินการได้อย่างต่อเนื่องและเป็นรูปธรรม อาทิ การเพิ่มประสิทธิภาพและการจัดการทรัพยากรทางการเกษตร และการพัฒนาฐานข้อมูลสารสนเทศทางการเกษตร เพื่อนำไปสู่การบริหารจัดการพื้นที่เกษตรกรรมอย่างเหมาะสม พัฒนาระบบฐานข้อมูลสารสนเทศการเกษตรและระบบติดตาม วิจัยและเลือกภัยสินค้าเกษตรให้ทันกับสถานการณ์ การส่งเสริมการรวมกลุ่มเกษตรกร การส่งเสริมการวิจัยและพัฒนาเทคโนโลยีและนวัตกรรมที่สนับสนุนภาคการเกษตร ที่สอดคล้องกับความต้องการและสามารถนำไปประยุกต์ใช้ในเชิงพาณิชย์

ประสิทธิภาพการผลิตสินค้าเกษตรต่อหน่วยมีการปรับตัวเพิ่มขึ้น

ผลผลิตต่อหน่วยของฟาร์มหรือแปลงที่มีการใช้เทคโนโลยีสมัยใหม่/อัจฉริยะ (เฉลี่ยร้อยละ)

(ปี ๒๑ - ๒๕)	(ปี ๒๖ - ๓๐)	(ปี ๓๑ - ๓๕)	(ปี ๓๖ - ๔๐)
เพิ่มขึ้นร้อยละ ๑๐	เพิ่มขึ้นร้อยละ ๑๕	เพิ่มขึ้นร้อยละ ๒๐	เพิ่มขึ้นร้อยละ ๒๕

สถาบันเกษตรกร (สหกรณ์ วิสาหกิจชุมชน และกลุ่มเป้าหมาย)

พื้นที่เพาะปลูกเกษตรกรรมและสหกรณ์ มีความเข้มแข็งในระดับมาตรฐาน (เฉลี่ยร้อยละ)

สถาบันเกษตรกร (สหกรณ์ วิสาหกิจชุมชน และกลุ่มเกษตรกร) พื้นที่เพาะปลูกเกษตรกรรมและสหกรณ์ มีความเข้มแข็งในระดับมาตรฐานเพิ่มขึ้น

(ปี ๒๑ - ๒๕)	(ปี ๒๖ - ๓๐)	(ปี ๓๑ - ๓๕)	(ปี ๓๖ - ๔๐)
สหกรณ์มีความเข้มแข็งในระดับ ๑ และ ๒ อย่างน้อย ร้อยละ ๓๐	สหกรณ์มีความเข้มแข็งในระดับ ๑ และ ๒ อย่างน้อย ร้อยละ ๓๕	สหกรณ์มีความเข้มแข็งในระดับ ๑ และ ๒ อย่างน้อย ร้อยละ ๓๕	สหกรณ์มีความเข้มแข็งในระดับ ๑ และ ๒ อย่างน้อย ร้อยละ ๓๕
วิสาหกิจชุมชน และกลุ่มเกษตรกร มีความเข้มแข็ง ร้อยละ ๒๕	วิสาหกิจชุมชน และกลุ่มเกษตรกร มีความเข้มแข็ง ร้อยละ ๓๐	วิสาหกิจชุมชน และกลุ่มเกษตรกร มีความเข้มแข็ง ร้อยละ ๓๕	วิสาหกิจชุมชน และกลุ่มเกษตรกร มีความเข้มแข็ง ร้อยละ ๔๐

๔. ประเด็น อุตสาหกรรมและบริการแห่งอนาคต



สถานการณ์



ที่มา : กระทรวงอุตสาหกรรม

เป้าหมาย

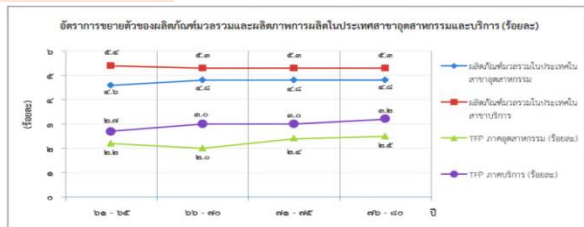
1. การขยายตัวของผลิตภัณฑ์มวลรวมในประเทศในสาขาอุตสาหกรรมและบริการ
2. ผลผลิตภาพการผลิตของภาคอุตสาหกรรมและภาคบริการเพิ่มขึ้น

ตัวชี้วัดและค่าเป้าหมาย

Y2

Y1

X



ที่มา : สำนักงานสภาพัฒนาการเศรษฐกิจและสังคมแห่งชาติ (สศช.)

อุตสาหกรรมชีวภาพ ส่งเสริมและสร้างเศรษฐกิจฐานชีวภาพยุคใหม่ที่ระบบแบบครบวงจร โดยให้ความสำคัญกับการสร้างมูลค่าเพิ่มจากวัตถุดิบชีวภาพที่เป็นมิตรกับสิ่งแวดล้อมและการพัฒนาอุตสาหกรรมชีวภาพอย่างบูรณาการตลอดทั้งห่วงโซ่มูลค่า พร้อมทั้งส่งเสริมการลงทุนวิจัยและพัฒนาอุตสาหกรรมชีวภาพมีการขยายตัวเพิ่มขึ้น

อัตราการขยายตัวของอุตสาหกรรมชีวภาพ (เฉลี่ยร้อยละ)			
(ปี ๒๑ - ๒๕) ร้อยละ ๑๐	(ปี ๒๖ - ๒๗) ร้อยละ ๑๐	(ปี ๒๑ - ๒๕) ร้อยละ ๑๕	(ปี ๒๖ - ๒๗) ร้อยละ ๑๕

อุตสาหกรรมและบริการทางการแพทย์ครบวงจร เน้นการพัฒนาแบบบูรณาการควบคู่กับอุตสาหกรรมที่เกี่ยวข้อง ส่งเสริมการวิจัยพัฒนา และนำเทคโนโลยีและนวัตกรรมมาใช้ในการแพทย์เพื่อเพิ่มประสิทธิภาพและศักยภาพในทุกมิติและสร้างอุตสาหกรรมทางการแพทย์ที่มีมูลค่าเพิ่มสูง เพื่อรองรับความต้องการทั้งในประเทศและต่างประเทศ

อุตสาหกรรมและบริการทางการแพทย์มีการขยายตัวเพิ่มขึ้น

อัตราการขยายตัวของอุตสาหกรรมและบริการการแพทย์เฉลี่ยต่อปี (เฉลี่ยร้อยละ)			
(ปี ๒๑ - ๒๕) ขยายตัวร้อยละ ๕	(ปี ๒๖ - ๒๗) ขยายตัวร้อยละ ๕	(ปี ๒๑ - ๒๕) ขยายตัวร้อยละ ๕	(ปี ๒๖ - ๒๗) ขยายตัวร้อยละ ๕

อุตสาหกรรมและบริการดิจิทัล ข้อมูล และปัญญาประดิษฐ์ ต้องส่งเสริมให้มีการวิจัยพัฒนาและสร้างนวัตกรรมทางอุตสาหกรรมและบริการดิจิทัล ข้อมูล และปัญญาประดิษฐ์ เพื่อเพิ่มศักยภาพและความสามารถในการแข่งขันของภาคเกษตร ภาคอุตสาหกรรม และภาคบริการ พัฒนาผู้ประกอบการและบุคลากรทั้งด้านการผลิตและผู้ใช้

อุตสาหกรรมและบริการเทคโนโลยีดิจิทัล ข้อมูล และปัญญาประดิษฐ์มีการขยายตัวเพิ่มขึ้น

อัตราการขยายตัวของอุตสาหกรรมและบริการดิจิทัล ข้อมูล และปัญญาประดิษฐ์เฉลี่ยต่อปี (เฉลี่ยร้อยละ)			
(ปี ๒๑ - ๒๕) ขยายตัวร้อยละ ๕	(ปี ๒๖ - ๒๗) ขยายตัวร้อยละ ๕	(ปี ๒๑ - ๒๕) ขยายตัวร้อยละ ๕	(ปี ๒๖ - ๒๗) ขยายตัวร้อยละ ๕

ความสามารถในการพัฒนาด้านเศรษฐกิจดิจิทัลของไทยดีขึ้น

อันดับของ Digital Evolution Index ของไทย			
(ปี ๒๑ - ๒๕) ๑ ใน ๔๐	(ปี ๒๖ - ๒๗) ๑ ใน ๓๐	(ปี ๒๑ - ๒๕) ๑ ใน ๒๕	(ปี ๒๖ - ๒๗) ๑ ใน ๒๐

อุตสาหกรรมต่อเนื่องจากการพัฒนาระบบคมนาคม ผลักดันการเปลี่ยนผ่านอุตสาหกรรมยานยนต์ทั้งระบบไปสู่อุตสาหกรรมยานยนต์ไฟฟ้าอัจฉริยะ ส่งเสริมให้ผู้ประกอบการสายการบินของประเทศพัฒนาขีดความสามารถในการขนส่งโดยสารและสินค้า รวมทั้งการพัฒนาอุตสาหกรรมซ่อมบำรุงและผลิตชิ้นส่วนอากาศยาน ตลอดจนสนับสนุนให้เกิดการพัฒนาอุตสาหกรรมระบบรางและอุตสาหกรรมสนับสนุนภายในประเทศ

ประเทศไทยเป็นศูนย์กลางการซ่อมบำรุงอากาศยานในภูมิภาคเอเชียตะวันออกเฉียงใต้

ส่วนแบ่งการตลาดของจำนวนอากาศยานที่เข้าซ่อมในภาคพื้นเอเชียแปซิฟิก (เฉลี่ยร้อยละ)			
(ปี ๒๑ - ๒๕) ร้อยละ ๑	(ปี ๒๖ - ๒๗) ร้อยละ ๑	(ปี ๒๑ - ๒๕) ร้อยละ ๔	(ปี ๒๖ - ๒๗) ร้อยละ ๔

ประเทศไทยมีศักยภาพในการผลิตชิ้นส่วนอากาศยานสูงขึ้น (Tier)

จำนวนผู้ประกอบการผลิตชิ้นส่วนอากาศยานระดับ Tier ๒ Tier ๓ และ Tier ๔			
(ปี ๒๑ - ๒๕) Tier ๔	(ปี ๒๖ - ๒๗) Tier ๓	(ปี ๒๑ - ๒๕) Tier ๒	(ปี ๒๖ - ๒๗) Tier ๒

อุตสาหกรรมความมั่นคงของประเทศ สร้างและพัฒนาบุคลากรสำหรับอุตสาหกรรมความมั่นคงของประเทศและสนับสนุนการนำเข้าผู้เชี่ยวชาญจากต่างประเทศ ส่งเสริมให้เกิดการวิจัยพัฒนาและสร้างนวัตกรรมเพื่อลดการพึ่งพาจากต่างประเทศ สนับสนุนผู้ประกอบการตามระดับความสามารถของผู้ประกอบการ และสร้างเครือข่ายและคลัสเตอร์ของอุตสาหกรรมความมั่นคงของประเทศและเชื่อมโยงกับห่วงโซ่มูลค่าระดับโลก

อุตสาหกรรมความมั่นคงของประเทศมีการขยายตัวเพิ่มขึ้น

อัตราการขยายตัวของอุตสาหกรรมความมั่นคงของประเทศ (เฉลี่ยร้อยละ)			
(ปี ๒๑ - ๒๕) -	(ปี ๒๖ - ๒๗) ขยายตัวร้อยละ ๕	(ปี ๒๑ - ๒๕) ขยายตัวร้อยละ ๑๐	(ปี ๒๖ - ๒๗) ขยายตัวร้อยละ ๑๐

การส่งออกของอุตสาหกรรมความมั่นคงของประเทศเพิ่มขึ้น

อัตราการขยายตัวของมูลค่าการส่งออกของอุตสาหกรรมความมั่นคงของประเทศ (เฉลี่ยร้อยละ)			
(ปี ๒๑ - ๒๕) -	(ปี ๒๖ - ๒๗) ขยายตัวร้อยละ ๕	(ปี ๒๑ - ๒๕) ขยายตัวร้อยละ ๑๐	(ปี ๒๖ - ๒๗) ขยายตัวร้อยละ ๑๐

การพัฒนากระบวนการผลิตของอุตสาหกรรมและบริการแห่งอนาคต สนับสนุนการเพิ่มผลผลิตภาพผลิตของอุตสาหกรรมและบริการไทยตลอดห่วงโซ่มูลค่า มีการคาดการณ์เทคโนโลยีในอนาคตที่การกำหนดยุทธศาสตร์สำหรับภาคเกษตร อุตสาหกรรม และบริการของประเทศ กำหนดแนวทางการผลิตและพัฒนาบุคลากร โดยเชื่อมโยงภาคการศึกษาภาคอุตสาหกรรมและบริการให้ตอบสนองความต้องการของตลาดและจัดให้มีแผนพัฒนากำลังแรงงานทั้งประเทศในทุกระดับ

แรงงานไทยมีประสิทธิภาพเพิ่มขึ้น

อันดับความสามารถด้านประสิทธิภาพแรงงาน			
(ปี ๒๑ - ๒๕) อันดับที่ ๖๐	(ปี ๒๖ - ๒๗) อันดับที่ ๕๕	(ปี ๒๑ - ๒๕) อันดับที่ ๕๐	(ปี ๒๖ - ๒๗) อันดับที่ ๔๕

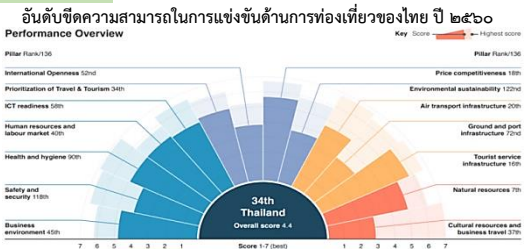
ประเทศไทยมีความสามารถในการแข่งขันด้านดิจิทัลในด้านความพร้อมในอนาคตดีขึ้น

อันดับขีดความสามารถในการแข่งขันด้านดิจิทัลในด้านความพร้อมในอนาคต			
(ปี ๒๑ - ๒๕) อันดับที่ ๔๕	(ปี ๒๖ - ๒๗) อันดับที่ ๔๐	(ปี ๒๑ - ๒๕) อันดับที่ ๓๕	(ปี ๒๖ - ๒๗) อันดับที่ ๓๐

๕. ประเด็น การท่องเที่ยว



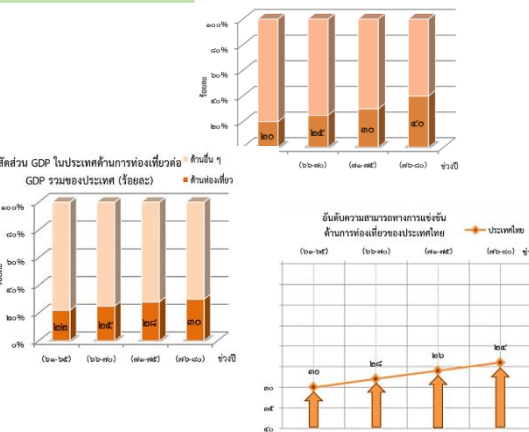
สถานการณ์



เป้าหมาย

- ที่มา : The Travel & Tourism Competitiveness Report ๒๐๑๗
- ผลิตภัณ์ที่มลรวมในประเทศด้านการท่องเที่ยวต่อผลิตภัณ์ที่มลรวมในประเทศเพิ่มขึ้น
 - รายได้จากการท่องเที่ยวของเมืองรองเพิ่มขึ้น
 - ความสามารถทางการแข่งขันด้านการท่องเที่ยวของประเทศไทยดีขึ้น

ตัวชี้วัดและค่าเป้าหมาย



Y2 ← Y1
↑ X

การท่องเที่ยวเชิงสร้างสรรค์และวัฒนธรรม สร้างสรรค์คุณค่าสินค้าและบริการการท่องเที่ยว มุ่งเน้นการเชื่อมโยงความรู้และนวัตกรรม ผสานกับจุดแข็งในด้านความหลากหลายทางทรัพยากรธรรมชาติ วัฒนธรรม และวิถีชีวิต รายได้จากการท่องเที่ยวเชิงสร้างสรรค์และวัฒนธรรมขยายตัวเพิ่มขึ้น

อัตราการขยายตัวของรายได้จากการท่องเที่ยวเชิงสร้างสรรค์และวัฒนธรรม (เฉลี่ยร้อยละ)			
(ปี ๖๑ - ๖๕)	(ปี ๖๖ - ๗๐)	(ปี ๗๑ - ๗๕)	(ปี ๗๖ - ๘๐)
ขยายตัวร้อยละ ๑๐	ขยายตัวร้อยละ ๑๒	ขยายตัวร้อยละ ๑๕	ขยายตัวร้อยละ ๒๐

เมืองและชุมชนที่มีศักยภาพด้านการท่องเที่ยวเชิงสร้างสรรค์และวัฒนธรรมเพิ่มขึ้น			
จำนวนเมืองและชุมชนที่มีศักยภาพด้านการท่องเที่ยวเชิงสร้างสรรค์และวัฒนธรรม (เมือง)			
(ปี ๖๑ - ๖๕)	(ปี ๖๖ - ๗๐)	(ปี ๗๑ - ๗๕)	(ปี ๗๖ - ๘๐)
๕ เมือง	๑๕ เมือง	๒๕ เมือง	๓๕ เมือง

สินค้าท่องเที่ยวเชิงสร้างสรรค์และวัฒนธรรมได้รับการขึ้นทะเบียนทรัพย์สินทางปัญญาเพิ่มขึ้น

อัตราการขยายตัวของจำนวนสินค้าและบริการการท่องเที่ยวเชิงสร้างสรรค์และวัฒนธรรมที่ได้รับการขึ้นทะเบียนทรัพย์สินทางปัญญา			
(ปี ๖๑ - ๖๕)	(ปี ๖๖ - ๗๐)	(ปี ๗๑ - ๗๕)	(ปี ๗๖ - ๘๐)
ขยายตัวร้อยละ ๕	ขยายตัวร้อยละ ๗	ขยายตัวร้อยละ ๑๐	ขยายตัวร้อยละ ๑๒

การท่องเที่ยวเชิงธุรกิจ ส่งเสริมให้ไทยเป็นจุดหมายปลายทางการท่องเที่ยวเชิงธุรกิจ ครอบคลุมการจัดประชุมและนิทรรศการ การจัดงานและสินค้า การจัดกิจกรรมการท่องเที่ยวเป็นรางวัล การจัดการแข่งขันกีฬาระดับนานาชาติ การท่องเที่ยวเชิงกีฬา รวมถึงการพัฒนาระหว่างหรือหลังการประกอบธุรกิจหรือการทำการกิจกรรมต่างๆ

อัตราการขยายตัวของรายได้จากการท่องเที่ยวเชิงธุรกิจ (เฉลี่ยร้อยละ)			
(ปี ๖๑ - ๖๕)	(ปี ๖๖ - ๗๐)	(ปี ๗๑ - ๗๕)	(ปี ๗๖ - ๘๐)
ขยายตัวร้อยละ ๕	ขยายตัวร้อยละ ๕	ขยายตัวร้อยละ ๕	ขยายตัวร้อยละ ๕

อันดับของไทยในการเป็นจุดหมายปลายทางในการจัดการประชุมนานาชาติ			
อันดับของไทยในการเป็นจุดหมายปลายทางในการจัดการประชุมนานาชาติ ตามดัชนี ICCA			
(ปี ๖๑ - ๖๕)	(ปี ๖๖ - ๗๐)	(ปี ๗๑ - ๗๕)	(ปี ๗๖ - ๘๐)
๑ ใน ๒๓	๑ ใน ๒๐	๑ ใน ๑๘	๑ ใน ๑๕

การท่องเที่ยวเชิงสุขภาพ ความงาม และแพทย์แผนไทย พัฒนาและยกระดับมาตรฐานการท่องเที่ยวเชิงสุขภาพ ความงาม และแพทย์แผนไทย ที่สินค้า บริการ บุคลากร ผู้ประกอบการ และแหล่งท่องเที่ยวที่เกี่ยวข้องตลอดห่วงโซ่คุณค่าการท่องเที่ยว

อัตราการขยายตัวของรายได้จากการท่องเที่ยวเชิงสุขภาพ ความงาม และแพทย์แผนไทย (เฉลี่ยร้อยละ)			
(ปี ๖๑ - ๖๕)	(ปี ๖๖ - ๗๐)	(ปี ๗๑ - ๗๕)	(ปี ๗๖ - ๘๐)
ขยายตัวร้อยละ ๕	ขยายตัวร้อยละ ๘	ขยายตัวร้อยละ ๑๐	ขยายตัวร้อยละ ๑๐

อันดับด้านรายได้การท่องเที่ยวเชิงสุขภาพของประเทศไทย โดย Global Wellness Institute ดีขึ้น			
(ปี ๖๑ - ๖๕)	(ปี ๖๖ - ๗๐)	(ปี ๗๑ - ๗๕)	(ปี ๗๖ - ๘๐)
อันดับที่ ๑๒	อันดับที่ ๑๐	อันดับที่ ๘	อันดับที่ ๗

สถานประกอบการด้านการท่องเที่ยวเชิงสุขภาพและบริการทางการแพทย์ได้รับมาตรฐานเพิ่มขึ้น

อัตราการเพิ่มขึ้นของจำนวนสถานประกอบการด้านการท่องเที่ยวเชิงสุขภาพที่ได้รับการมาตรฐานการท่องเที่ยว (เฉลี่ยร้อยละ)			
(ปี ๖๑ - ๖๕)	(ปี ๖๖ - ๗๐)	(ปี ๗๑ - ๗๕)	(ปี ๗๖ - ๘๐)
เพิ่มขึ้นร้อยละ ๕	เพิ่มขึ้นร้อยละ ๗	เพิ่มขึ้นร้อยละ ๑๐	เพิ่มขึ้นร้อยละ ๑๐

การท่องเที่ยวสำราญทางน้ำ ส่งเสริมการท่องเที่ยวทางน้ำให้เป็นอีกหนึ่งทางเลือกหนึ่งของการท่องเที่ยวไทย เป็นแหล่งสร้างรายได้ใหม่ให้กับประเทศ โดยคำนึงถึงความยั่งยืนของแหล่งท่องเที่ยวและการมีส่วนร่วมของชุมชน ครอบคลุมการท่องเที่ยวทางทะเลและชายฝั่ง และการท่องเที่ยวในลุ่มน้ำสำคัญ

อัตราการขยายตัวของรายได้การท่องเที่ยวสำราญทางน้ำ (เฉลี่ยร้อยละ)			
(ปี ๖๑ - ๖๕)	(ปี ๖๖ - ๗๐)	(ปี ๗๑ - ๗๕)	(ปี ๗๖ - ๘๐)
ขยายตัวร้อยละ ๕	ขยายตัวร้อยละ ๗	ขยายตัวร้อยละ ๑๐	ขยายตัวร้อยละ ๑๐

จำนวนท่าเรือท่องเที่ยวในประเทศไทยเพิ่มขึ้น			
(ปี ๖๑ - ๖๕)	(ปี ๖๖ - ๗๐)	(ปี ๗๑ - ๗๕)	(ปี ๗๖ - ๘๐)
๒ ท่าเรือ	๔ ท่าเรือ	๖ ท่าเรือ	๘ ท่าเรือ

อัตราการขยายตัวของจำนวนนักท่องเที่ยวชาวต่างชาติที่เดินทางมาและระหว่างประเทศไทยโดยประเทศสมาชิกอาเซียน			
(ปี ๖๑ - ๖๕)	(ปี ๖๖ - ๗๐)	(ปี ๗๑ - ๗๕)	(ปี ๗๖ - ๘๐)
ขยายตัวร้อยละ ๕	ขยายตัวร้อยละ ๕	ขยายตัวร้อยละ ๑๐	ขยายตัวร้อยละ ๑๐

การพัฒนาระบบนิเวศการท่องเที่ยว พัฒนาปัจจัยแวดล้อมให้เอื้อต่อการยกระดับขีดความสามารถในการแข่งขันด้านการท่องเที่ยวและการจัดการท่องเที่ยวอย่างยั่งยืน เพื่อสร้างมูลค่าเพิ่มให้กับการท่องเที่ยวไทย

อันดับขีดความสามารถในการแข่งขันด้านความปลอดภัยของนักท่องเที่ยว โดย TTCI			
(ปี ๖๑ - ๖๕)	(ปี ๖๖ - ๗๐)	(ปี ๗๑ - ๗๕)	(ปี ๗๖ - ๘๐)
๑ ใน ๗๐	๑ ใน ๖๕	๑ ใน ๖๐	๑ ใน ๕๕

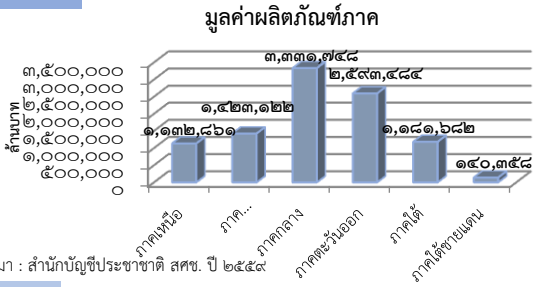
โครงสร้างพื้นฐานเพื่อสนับสนุนการท่องเที่ยวมีคุณภาพและมาตรฐานดีขึ้น			
อันดับขีดความสามารถในการแข่งขันด้านโครงสร้างพื้นฐานด้านการคมนาคมทางบกและทางน้ำ โดย TTCI			
(ปี ๖๑ - ๖๕)	(ปี ๖๖ - ๗๐)	(ปี ๗๑ - ๗๕)	(ปี ๗๖ - ๘๐)
๑ ใน ๕๐	๑ ใน ๔๕	๑ ใน ๔๐	๑ ใน ๓๕

การท่องเที่ยวอย่างมีความรับผิดชอบต้องสังคมและสิ่งแวดล้อมดีขึ้น			
อันดับขีดความสามารถในการแข่งขันด้านความรับผิดชอบต่อสังคมและสิ่งแวดล้อม โดย TTCI			
(ปี ๖๑ - ๖๕)	(ปี ๖๖ - ๗๐)	(ปี ๗๑ - ๗๕)	(ปี ๗๖ - ๘๐)
๑ ใน ๑๐๐	๑ ใน ๑๐๐	๑ ใน ๙๐	๑ ใน ๘๐

๖. ประเด็น พื้นที่และเมืองน่าอยู่อัจฉริยะ



สถานการณ์

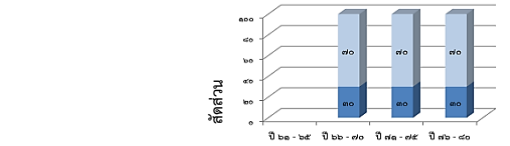
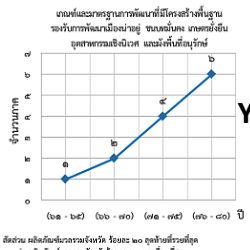
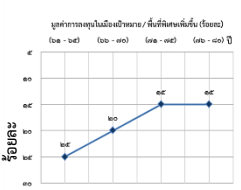


ที่มา : สำนักบัญชีประชาชาติ สศข. ปี ๒๕๕๙

เป้าหมาย

- ประเทศไทยมีขีดความสามารถในการแข่งขันสูงขึ้น เกิดศูนย์กลางความเจริญทางเศรษฐกิจและสังคมในทุกภูมิภาคของประเทศ เพื่อกระจายความเจริญทางด้านเศรษฐกิจและสังคม
- พื้นที่ที่มีแผนผังภูมินิเวศเพื่อเป็นกรอบในการพัฒนาเมืองน่าอยู่ ชุมชนมั่นคง เกษตรยั่งยืน และอุตสาหกรรมเชิงนิเวศ รวมทั้งพื้นที่อนุรักษ์ทรัพยากรธรรมชาติ แหล่งโบราณคดี
- ลดช่องว่างความเหลื่อมล้ำระหว่างจังหวัด

ตัวชี้วัดและค่าเป้าหมาย



การพัฒนาเมืองน่าอยู่อัจฉริยะ ให้ความสำคัญกับการพัฒนาเมืองตามแผนผังภูมินิเวศให้เป็นเมืองที่มีความน่าอยู่สามารถรองรับกิจกรรมทางเศรษฐกิจ เป็นที่อยู่อาศัย ลดความเหลื่อมล้ำ และยกระดับคุณภาพชีวิตของประชาชนในพื้นที่ทุกกลุ่ม โดยแบ่งการพัฒนาเมืองออกเป็น ๒ รูปแบบ ได้แก่ (๑) เมืองศูนย์กลางทางเศรษฐกิจ ซึ่งเน้นพัฒนาเมืองศูนย์กลางทางเศรษฐกิจของภาคให้มีศักยภาพในการดำเนินกิจกรรมทางเศรษฐกิจเทียบเท่าเมืองขนาดใหญ่ในระดับนานาชาติ มีความน่าอยู่ และมีการนำเทคโนโลยีสมัยใหม่มาประยุกต์ใช้ในการบริหารจัดการเมือง และ (๒) เมืองขนาดกลาง ซึ่งเน้นการพัฒนาโครงสร้างพื้นฐานให้ครอบคลุมทั่วถึงและได้มาตรฐาน เพื่อส่งเสริมให้เป็นศูนย์กลางทางเศรษฐกิจและบริการสำหรับพื้นที่โดยรอบ ก่อให้เกิดการสร้างงานในพื้นที่และลดความเหลื่อมล้ำ

เมืองในพื้นที่เป้าหมายที่ได้รับการพัฒนา เพื่อกระจายความเจริญและลดความเหลื่อมล้ำในทุกมิติ

จำนวนเมืองศูนย์กลางทางเศรษฐกิจที่มีการพัฒนาศูนย์กลางเศรษฐกิจ แหล่งที่อยู่อาศัยและพื้นที่เฉพาะ			
(ปี ๖๑ - ๖๕) ๖ เมือง (กรุงเทพและปริมณฑล เชียงใหม่ ขอนแก่น เมืองในพื้นที่ระเบียงเศรษฐกิจพิเศษภาคตะวันออก สงขลา ภูเก็ต)	(ปี ๖๖ - ๗๐) -	(ปี ๗๑ - ๗๕) -	(ปี ๗๖ - ๘๐) -
จำนวนเมืองขนาดกลางที่ได้รับการพัฒนา			
(ปี ๖๑ - ๖๕) -	(ปี ๖๖ - ๗๐) ๗ เมือง (เชียงราย กาญจนบุรี พระนครศรีอยุธยา พิษณุโลก นครราชสีมา หนองคาย และมุกดาหาร)	(ปี ๗๑ - ๗๕) ๗ เมือง (สุราษฎร์ธานี น่าน อุตรดิตถ์ บุรีรัมย์ นครสวรรค์ สระบุรี)	(ปี ๗๖ - ๘๐) ๖ เมือง (ร้อยเอ็ด สกลนคร กระบี่ ยะลา ราชนครินทร์ และลำปาง)
จำนวนเมืองที่ได้รับการพัฒนาเมืองให้เป็นเมืองอัจฉริยะ			
(ปี ๖๑ - ๖๕) ๕ เมือง (กรุงเทพและปริมณฑล เชียงใหม่ ขอนแก่น สงขลา ภูเก็ต)	(ปี ๖๖ - ๗๐) ๔ เมือง	(ปี ๗๑ - ๗๕) ๔ เมือง	(ปี ๗๖ - ๘๐) ๔ เมือง

การพัฒนาพื้นที่เมือง ชนบท เกษตรกรรมและอุตสาหกรรมเชิงนิเวศที่มีการบริหารจัดการตามแผนผังภูมินิเวศอย่างยั่งยืน โดยจัดทำและพัฒนาระบบการเชื่อมโยง จัดการ และวิเคราะห์ข้อมูลขนาดใหญ่ เพื่อการจัดทำแผนผังภูมินิเวศระดับประเทศ รวมถึงสนับสนุนการบริหารจัดการตามศักยภาพของภูมินิเวศ จัดทำแผนผังภูมินิเวศของพื้นที่ตามเกณฑ์และมาตรฐานการพัฒนาโครงสร้างพื้นฐาน การจัดการสิ่งแวดล้อม การกำหนดเขตพื้นที่แนวกันชน พร้อมทั้งการจัดทำผังเมืองและชนบท ตามเกณฑ์มาตรฐานและองค์ประกอบของผังเมืองรวมด้านการใช้ประโยชน์ที่ดิน คมนาคมขนส่ง สาธารณูปโภค สาธารณูปการ การจัดทำแผนผังพื้นที่เขตเกษตรเศรษฐกิจ แผนที่เกษตรเพื่อการบริหารจัดการเชิงรุก เพื่อใช้ในการพัฒนาการเกษตรปลอดภัยและเกษตรอินทรีย์ การจัดทำผังพื้นที่อุตสาหกรรมตามเกณฑ์มาตรฐานตลอดจนตัวชี้วัดเมืองอุตสาหกรรมเชิงนิเวศ การจัดทำผังพื้นที่อนุรักษ์ทรัพยากรธรรมชาติ แหล่งโบราณคดี มรดกทางสถาปัตยกรรมและศิลปวัฒนธรรม อัตลักษณ์ และวิถีชีวิตพื้นที่กันอย่างยั่งยืน รวมถึงการสนับสนุนการพัฒนาเครือข่ายองค์กรพัฒนาเมือง ชุมชน และเครือข่าย

จำนวนเมืองคุณภาพสิ่งแวดล้อมภายในเมืองอยู่ในเกณฑ์มาตรฐาน			
(ปี ๖๑ - ๖๕) ๕ เมือง (กรุงเทพและปริมณฑล เชียงใหม่ ขอนแก่น สงขลา ภูเก็ต)	(ปี ๖๖ - ๗๐) ๑๒ เมือง (เมืองระยะที่ ๑ และ ๒)	(ปี ๗๑ - ๗๕) ๑๙ เมือง (เมืองระยะที่ ๑-๓)	(ปี ๗๖ - ๘๐) ๒๕ เมือง (เมืองระยะที่ ๑-๔)


ความยั่งยืนทางภูมินิเวศ ภูมิสังคม และภูมิวัฒนธรรม			
พื้นที่ที่มีการดำเนินการสงวนรักษาอนุรักษ์พื้นที่ และพัฒนาทรัพยากรธรรมชาติ มรดกทางสถาปัตยกรรม และศิลปวัฒนธรรม อัตลักษณ์ และวิถีชีวิตพื้นถิ่น บนฐานธรรมชาติและฐานวัฒนธรรมอย่างยั่งยืนในพื้นที่			
(ปี ๖๑ - ๖๕) เพิ่มขึ้นอย่างน้อยใน ๓ จังหวัด ของ ๑ ภาค	(ปี ๖๖ - ๗๐) เพิ่มขึ้นอีกอย่างน้อย ใน ๒ จังหวัด ของ ๒ ภาค	(ปี ๗๑ - ๗๕) เพิ่มขึ้นอีกอย่างน้อย ใน ๒ จังหวัด ของ ๒ ภาค	(ปี ๗๖ - ๘๐) เพิ่มขึ้นอีกอย่างน้อยใน ๒ จังหวัด ของ ๒ ภาค

๗. ประเด็น โครงสร้างพื้นฐาน ระบบโลจิสติกส์ และดิจิทัล



สถานการณ์

ความสามารถในการแข่งขันด้านโครงสร้างพื้นฐานของไทย

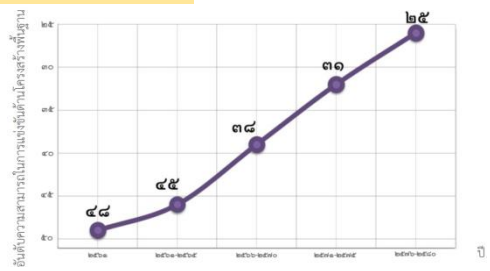


ที่มา : อันดับความสามารถด้านโครงสร้างพื้นฐานโดยสถาบัน IMD
 ต้นทุนระบบโลจิสติกส์ต่อจีดีพี ข้อมูลจาก สทช.
 อันดับด้านประสิทธิภาพโลจิสติกส์ โดย ธนาคารโลก

เป้าหมาย

ความสามารถในการแข่งขันด้านโครงสร้างพื้นฐานของประเทศดีขึ้น

ตัวชี้วัดและค่าเป้าหมาย



Y2 ← Y1
 X ↑

โครงสร้างพื้นฐานด้านคมนาคมและระบบโลจิสติกส์ ให้ความสำคัญกับการพัฒนา ระบบขนส่งทางรถไฟเป็นโครงข่ายหลักในการขนส่งของประเทศและรองรับการ เชื่อมโยงกับทางขนส่งรูปแบบอื่น ๆ รวมถึงสิ่งอำนวยความสะดวกและศูนย์บริการ โลจิสติกส์ในรูปแบบต่าง ๆ พร้อมทั้งพัฒนากระบวนการและการบริหารจัดการ ระบบโลจิสติกส์ที่มีการใช้ระบบเทคโนโลยีสมัยใหม่เพิ่มขึ้น

ผู้เสียชีวิตจากอุบัติเหตุทางถนนลดลง

อัตราผู้เสียชีวิตจากอุบัติเหตุทางถนน (คนต่อประชากร ๑ แสนคน)			
(ปี ๒๕ - ๒๕)	(ปี ๒๖ - ๒๖)	(ปี ๒๗ - ๒๗)	(ปี ๒๘ - ๒๘)
๑๒ คนต่อประชากร ๑ แสนคน	๑๒ คนต่อประชากร ๑ แสนคน	๘ คนต่อประชากร ๑ แสนคน	๕ คนต่อประชากร ๑ แสนคน

ต้นทุนโลจิสติกส์ต่อประเทศต่อผลิตภัณฑ์มวลรวมในประเทศลดลง			
สัดส่วนต้นทุนโลจิสติกส์ต่อประเทศไทยต่อผลิตภัณฑ์มวลรวมในประเทศ (ร้อยละ)			
(ปี ๒๕ - ๒๕)	(ปี ๒๖ - ๒๖)	(ปี ๒๗ - ๒๗)	(ปี ๒๘ - ๒๘)
น้อยกว่าร้อยละ ๑๒	น้อยกว่าร้อยละ ๑๑	น้อยกว่าร้อยละ ๑๐	น้อยกว่าร้อยละ ๙

โครงสร้างพื้นฐานด้านพลังงาน จัดหาพลังงานและระบบโครงสร้างพื้นฐานด้าน พลังงานให้รองรับความต้องการใช้พลังงานของประเทศ และมีการกระจายชนิดของ เชื้อเพลิงในการผลิตไฟฟ้า เพื่อให้สามารถพึ่งพาตนเองได้อย่างยั่งยืน การปรับปรุงและพัฒนาระบบไฟฟ้าของประเทศให้มีประสิทธิภาพด้วยเทคโนโลยีระบบโครงข่ายสมาร์ทกริด

จำนวนแผนงาน และ/หรือโครงการที่ส่งเสริมพัฒนา / โครงการที่มีการใช้งานที่เกี่ยวข้องกับการเพิ่มประสิทธิภาพระบบไฟฟ้าในแต่ละระยะ (แผนงาน/โครงการ)			
(ปี ๒๕ - ๒๕)	(ปี ๒๖ - ๒๖)	(ปี ๒๗ - ๒๗)	(ปี ๒๘ - ๒๘)
พัฒนาและสาธิตนำร่องการ ใช้งานระบบสมาร์ทกริด อย่างน้อย ๘ แผนงาน/ โครงการ	พัฒนาโครงสร้างพื้นฐาน ระบบสมาร์ทกริด อย่างน้อย ๓ แผนงาน/ โครงการ (รวมเป็น ๑๑ แผนงาน/โครงการ)	พัฒนาโครงสร้างพื้นฐาน ระบบสมาร์ทกริด อย่างน้อย ๓ แผนงาน/ โครงการ (รวมเป็น ๑๔ แผนงาน/โครงการ)	ลงทุนพัฒนาโครงสร้าง พื้นฐานระบบสมาร์ทกริด อย่างน้อย ๕ แผนงาน/ โครงการ (รวมเป็น ๑๘ แผนงาน/โครงการ)

โครงสร้างพื้นฐานด้านดิจิทัล พัฒนาโครงสร้างพื้นฐานด้านดิจิทัล ทั้งในส่วนของ โครงข่ายสื่อสารหลักภายในประเทศและระหว่างประเทศให้สามารถบริการได้อย่าง ต่อเนื่องและมีเสถียรภาพ สอดรับกับแนวโน้มการเปลี่ยนแปลงทางเทคโนโลยีด้าน ดิจิทัล สนับสนุนการเติบโตทางเศรษฐกิจของประเทศ

ประสิทธิภาพด้านโลจิสติกส์ระหว่างประเทศของประเทศไทยดีขึ้น

ดัชนีวัดประสิทธิภาพด้านโลจิสติกส์ระหว่างประเทศของประเทศไทย (อันดับ/คะแนน)			
(ปี ๒๕ - ๒๕)	(ปี ๒๖ - ๒๖)	(ปี ๒๗ - ๒๗)	(ปี ๒๘ - ๒๘)
๒๕ ลำดับแรก หรือ คะแนนไม่ต่ำกว่า ๓.๕๐	๒๕ ลำดับแรก หรือ คะแนนไม่ต่ำกว่า ๓.๖๐	๒๐ ลำดับแรก หรือคะแนน ไม่ต่ำกว่า ๓.๗๐	๒๐ ลำดับแรก หรือ คะแนนไม่ต่ำกว่า ๓.๘๐

การขนส่งสินค้าทางรางเพิ่มขึ้น

สัดส่วนปริมาณการขนส่งสินค้าทางรางต่อปริมาณการขนส่งทั้งหมด (เฉลี่ยร้อยละ)			
(ปี ๒๕ - ๒๕)	(ปี ๒๖ - ๒๖)	(ปี ๒๗ - ๒๗)	(ปี ๒๘ - ๒๘)
ร้อยละ ๔	ร้อยละ ๗	ร้อยละ ๘	ร้อยละ ๑๐

การเดินทางด้วยระบบขนส่งสาธารณะในเขตเมืองเดินทางในเมืองทั้งหมด (เฉลี่ยร้อยละ)

(ปี ๒๕ - ๒๕)	(ปี ๒๖ - ๒๖)	(ปี ๒๗ - ๒๗)	(ปี ๒๘ - ๒๘)
กรุงเทพมหานครและปริมณฑล ไม่น้อยกว่า ๑๐ เมืองหลัก ในภูมิภาค ไม่น้อยกว่า ๕	กรุงเทพมหานครและปริมณฑล ไม่น้อยกว่า ๑๐ เมืองหลัก ในภูมิภาค ไม่น้อยกว่า ๑๐	กรุงเทพมหานครและปริมณฑล ไม่น้อยกว่า ๑๐ เมืองหลัก ในภูมิภาค ไม่น้อยกว่า ๒๐	กรุงเทพมหานครและปริมณฑล ไม่น้อยกว่า ๑๐ เมืองหลัก ในภูมิภาค ไม่น้อยกว่า ๒๐

ประสิทธิภาพการใช้พลังงานของประเทศเพิ่มขึ้น

ค่าความเข้มข้นการใช้พลังงานขั้นสุดท้าย			
(ปี ๒๕ - ๒๕)	(ปี ๒๖ - ๒๖)	(ปี ๒๗ - ๒๗)	(ปี ๒๘ - ๒๘)
๒.๙ พันตันเทียบเท่า น้ำมันดิบ/พันล้านบาท	๒.๗๓ พันตันเทียบเท่า น้ำมันดิบ/พันล้านบาท	๒.๕๕ พันตันเทียบเท่า น้ำมันดิบ/พันล้านบาท	๒.๔๗ พันตันเทียบเท่า น้ำมันดิบ/พันล้านบาท

การใช้พลังงานทดแทนที่ผลิตภายในประเทศเพิ่มขึ้น

สัดส่วนการใช้พลังงานทดแทนที่ผลิตภายในประเทศในการผลิตไฟฟ้า ความเร็วและเชื้อเพลิงชีวภาพ (เฉลี่ยร้อยละของพลังงานขั้นสุดท้าย)			
(ปี ๒๕ - ๒๕)	(ปี ๒๖ - ๒๖)	(ปี ๒๗ - ๒๗)	(ปี ๒๘ - ๒๘)
ร้อยละ ๑๕-๑๘	ร้อยละ ๑๖-๒๒	ร้อยละ ๒๓-๒๕	ร้อยละ ๒๒-๓๐

การใช้ก๊าซธรรมชาติในการผลิตไฟฟ้าลดลง

สัดส่วนการใช้ก๊าซธรรมชาติในการผลิตไฟฟ้า (เฉลี่ยร้อยละ)	
(ปี ๒๕ - ๒๖)	(ปี ๒๗ - ๒๘)
ไม่เกินร้อยละ ๒๒	ไม่เกินร้อยละ ๒๐

ประชาชนมีความสามารถในการเข้าถึงอินเทอร์เน็ตมากขึ้น

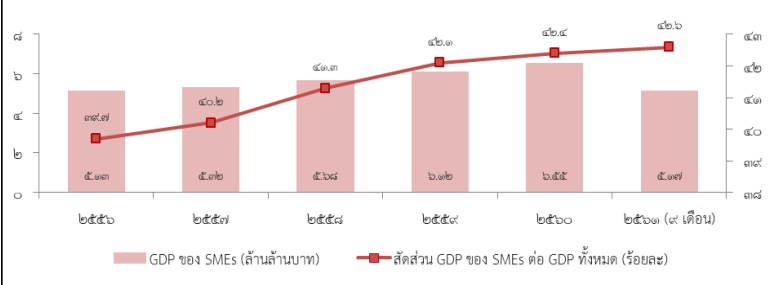
อัตราส่วนของครัวเรือนที่ใช้อินเทอร์เน็ต (ร้อยละ)			
(ปี ๒๕ - ๒๕)	(ปี ๒๖ - ๒๖)	(ปี ๒๗ - ๒๗)	(ปี ๒๘ - ๒๘)
ร้อยละ ๗๐	ร้อยละ ๘๐	ร้อยละ ๙๐	ร้อยละ ๙๕

๘. ประเด็น ผู้ประกอบการและวิสาหกิจขนาดกลางและขนาดย่อมยุคใหม่



สถานการณ์

ผลิตภัณฑ์มวลรวมของวิสาหกิจขนาดกลางและขนาดย่อม ปี ๒๕๕๖ - ๒๕๖๑

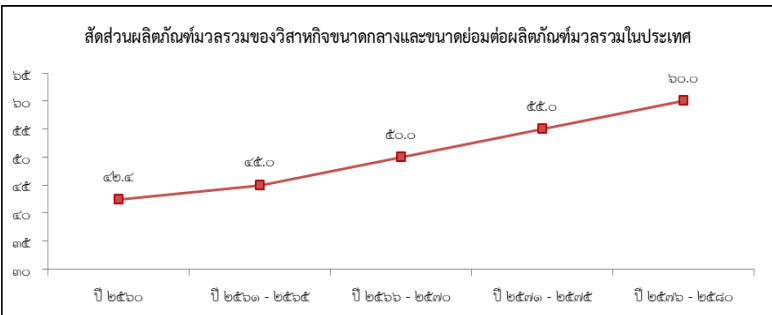


ที่มา : สำนักงานส่งเสริมวิสาหกิจขนาดกลางและขนาดย่อม

เป้าหมาย

ผู้ประกอบการในทุกระดับเป็นผู้ประกอบการยุคใหม่ที่มีบทบาทต่อระบบเศรษฐกิจเพิ่มมากขึ้น

ตัวชี้วัดและค่าเป้าหมาย



Y2 ← Y1

X ↑

การสร้างความเข้มแข็งผู้ประกอบการอัจฉริยะ โดยให้ความสำคัญกับการจัดการศึกษาเพื่อพัฒนาความเป็นผู้ประกอบการ รวมทั้งพัฒนาทักษะพื้นฐานที่จำเป็นและมาตรฐานที่แตกต่างและหลากหลายของแรงงานโดยเฉพาะที่เกี่ยวข้องกับเทคโนโลยี และพัฒนาผู้ประกอบการในทุกระดับให้มีศักยภาพในการเป็นผู้ประกอบการ ขับเคลื่อนธุรกิจด้วยเทคโนโลยี นวัตกรรม และความคิดสร้างสรรค์ในการพัฒนาเพิ่มมูลค่าธุรกิจ ตลอดจนส่งเสริมการรวมกลุ่มและสร้างเครือข่ายของผู้ประกอบการ

การขยายตัวของวิสาหกิจเริ่มต้นในประเทศไทยเพิ่มขึ้น

อัตราการขยายตัวจำนวนการก่อตั้งวิสาหกิจเริ่มต้น (เฉลี่ยร้อยละ)			
(ปี ๖๑ - ๖๕)	(ปี ๖๖ - ๗๐)	(ปี ๗๑ - ๗๕)	(ปี ๗๖ - ๘๐)
ขยายตัวร้อยละ ๑๐	ขยายตัวร้อยละ ๑๕	ขยายตัวร้อยละ ๒๒	ขยายตัวร้อยละ ๒๕

ความสามารถในการแข่งขันด้านการใช้เครื่องมือและเทคโนโลยีดิจิทัลขึ้น

อันดับความสามารถในการแข่งขันด้านการใช้เครื่องมือและเทคโนโลยีดิจิทัล			
(ปี ๖๑ - ๖๕)	(ปี ๖๖ - ๗๐)	(ปี ๗๑ - ๗๕)	(ปี ๗๖ - ๘๐)
อันดับที่ ๑ ใน ๓๖	อันดับที่ ๑ ใน ๓๐	อันดับที่ ๑ ใน ๒๕	อันดับที่ ๑ ใน ๒๐

การสร้างโอกาสเข้าถึงบริการทางการเงิน จัดทำแหล่งเงินทุนและพัฒนาช่องทางทางการเงินแหล่งเงินทุนรูปแบบใหม่ ๆ พัฒนาผลิตภัณฑ์ทางการเงินและการบริหารความเสี่ยง พัฒนาระบบประเมินมูลค่าทรัพย์สินในรูปแบบต่าง ๆ เพื่อใช้เป็นหลักประกันทางธุรกิจ พัฒนาระบบการประเมินความน่าเชื่อถือทางเครดิต และระบบการรู้จักลูกค้าที่สะดวกมากขึ้น รวมทั้งสนับสนุนให้ทุกภาคส่วนสามารถเข้าถึงบริการทางการเงินด้วยต้นทุนที่เหมาะสม

สินเชื่อธุรกิจรายใหม่ที่ไม่ใช่รายใหญ่เติบโตเพิ่มขึ้น

อัตราการขยายตัวสินเชื่อธุรกิจรายใหม่ที่ไม่ใช่รายใหญ่ (ร้อยละ)			
(ปี ๖๑ - ๖๕)	(ปี ๖๖ - ๗๐)	(ปี ๗๑ - ๗๕)	(ปี ๗๖ - ๘๐)
ขยายตัวร้อยละ ๑๐	ขยายตัวร้อยละ ๑๐	ขยายตัวร้อยละ ๑๐	ขยายตัวร้อยละ ๑๐

มูลค่าการระดมทุนผ่านตลาดทุนเพิ่มขึ้น

มูลค่าการระดมทุนผ่านตลาดทุนของกิจการที่เริ่มตั้งและวิสาหกิจขนาดกลางและขนาดย่อม (ร้อยละ)			
(ปี ๖๑ - ๖๕)	(ปี ๖๖ - ๗๐)	(ปี ๗๑ - ๗๕)	(ปี ๗๖ - ๘๐)
ขยายตัวร้อยละ ๑๐	ขยายตัวร้อยละ ๑๒	ขยายตัวร้อยละ ๑๔	ขยายตัวร้อยละ ๑๖

การสร้างโอกาสเข้าถึงตลาด โดยสนับสนุนผู้ประกอบการที่มีอัตลักษณ์และตราสินค้าที่เด่นชัด ให้ความสำคัญกับการผลิตโดยใช้ตลาดนำที่คำนึงถึงความต้องการของตลาดโดยเฉพาะตลาดที่มีมูลค่าสูง ส่งเสริมการใช้ประโยชน์จากเทคโนโลยีดิจิทัลในการขยายช่องทางทางการตลาดทั้งในและต่างประเทศ สร้างโอกาสให้ผู้ประกอบการสามารถเข้าถึงตลาดจัดซื้อจัดจ้างภาครัฐได้มากขึ้น มีแผนกลยุทธ์การเข้าถึงตลาดใหญ่ที่มีศักยภาพสำหรับสินค้าและบริการของไทย ตลอดจนสร้างและพัฒนาตลาดในประเทศสำหรับสินค้าที่มีคุณภาพมาตรฐาน รวมทั้งตลาดสินค้าสำหรับกลุ่มเฉพาะ

มูลค่าพาณิชย์อิเล็กทรอนิกส์ของประเทศเพิ่มขึ้น

อัตราการขยายตัวมูลค่าพาณิชย์อิเล็กทรอนิกส์ของวิสาหกิจขนาดกลางและขนาดย่อม			
(ปี ๖๑ - ๖๕)	(ปี ๖๖ - ๗๐)	(ปี ๗๑ - ๗๕)	(ปี ๗๖ - ๘๐)
เพิ่มขึ้น ๑ เท่า	เพิ่มขึ้น ๑ เท่า	เพิ่มขึ้น ๑ เท่า	เพิ่มขึ้น ๑ เท่า

ความสามารถในการแข่งขันด้านการค้าระหว่างประเทศของประเทศไทยดีขึ้น

อันดับความสามารถในการแข่งขันด้านการค้าระหว่างประเทศโดย IMD			
(ปี ๖๑ - ๖๕)	(ปี ๖๖ - ๗๐)	(ปี ๗๑ - ๗๕)	(ปี ๗๖ - ๘๐)
อันดับที่ ๑ ใน ๕	อันดับที่ ๑ ใน ๕	อันดับที่ ๑ ใน ๕	อันดับที่ ๑ ใน ๕

การขยายตัวของส่งออกของวิสาหกิจขนาดกลางและขนาดย่อมเพิ่มขึ้น

สัดส่วนการส่งออกของวิสาหกิจขนาดกลางและขนาดย่อมต่อการส่งออกของประเทศ (ร้อยละ)			
(ปี ๖๑ - ๖๕)	(ปี ๖๖ - ๗๐)	(ปี ๗๑ - ๗๕)	(ปี ๗๖ - ๘๐)
ไม่ต่ำกว่าร้อยละ ๒๕	ไม่ต่ำกว่าร้อยละ ๒๕	ไม่ต่ำกว่าร้อยละ ๓๐	ไม่ต่ำกว่าร้อยละ ๓๐

การสร้างระบบนิเวศที่เอื้อต่อการดำเนินธุรกิจของผู้ประกอบการและวิสาหกิจขนาดกลางและขนาดย่อมยุคใหม่ พัฒนาปัจจัยแวดล้อมที่เอื้อต่อการสนับสนุนและเพิ่มประสิทธิภาพในการดำเนินธุรกิจ โดยการพัฒนากระบวนการข้อมูลที่เกี่ยวข้องกับความรู้ สถิติ ผลการวิจัยและพัฒนา ทรัพย์สินทางปัญญา การตลาดและนวัตกรรมให้เป็นระบบที่เป็นปัจจุบัน บูรณาการและต่อเนื่อง เพื่อส่งเสริมการเข้าถึงและการใช้ประโยชน์จากฐานข้อมูลในการสร้างโอกาสให้ภาคธุรกิจ รวมถึงสร้างความร่วมมือระหว่าง ภาครัฐ ภาคเอกชน ภาคการศึกษา และสถาบันวิชาการทั้งในและระหว่างประเทศในการส่งเสริมและพัฒนาผู้ประกอบการร่วมกัน ยกระดับบริการและโครงสร้างพื้นฐานทางคุณภาพที่เอื้อต่อการประกอบธุรกิจ และการพัฒนานวัตกรรมและประยุกต์ใช้ทั้งในภาครัฐและเอกชน

อันดับนโยบายของภาครัฐที่มีต่อวิสาหกิจและผู้ประกอบการด้านการสนับสนุนและความสอดคล้องของนโยบายดีขึ้น

อันดับนโยบายของภาครัฐที่มีต่อวิสาหกิจและผู้ประกอบการด้านการสนับสนุนและความสอดคล้องของนโยบาย			
(ปี ๖๑ - ๖๕)	(ปี ๖๖ - ๗๐)	(ปี ๗๑ - ๗๕)	(ปี ๗๖ - ๘๐)
อันดับที่ ๑๕	อันดับที่ ๑๖	อันดับที่ ๑๐	อันดับที่ ๑๐

๙. ประเด็น เขตเศรษฐกิจพิเศษ



สถานการณ์

ผลคะแนนเฉลี่ยโลกระหว่างปี ๒๕๕๗ - ๒๕๖๑ และคะแนนของประเทศในกลุ่มอาเซียน

country	๒๕๖๑	๒๕๖๐	๒๕๕๙	๒๕๕๘	๒๕๕๗
World	๗๖.๖๑	๗๗.๐๓๓	๗๓.๒๖๗	๖๙.๒๒๘	๖๙.๗๖๒
Singapore	๙๘.๕๕๓ (๓)	๙๗.๔๘๘ (๓)	๙๗.๖๔๙ (๔)	๙๙.๙๕๐ (๓)	๙๐.๙๖๖ (๓)
Malaysia	๘๕.๑๗๔ (๒๒)	๘๓.๕๓๐ (๒๔)	๘๓.๐๘๘ (๑๙)	๘๔.๑๑๓ (๑๔)	๘๒.๐๘๘ (๑๒)
Thailand	๗๙.๔๕๐ (๓๐)	๘๐.๐๙๕ (๒๗)	๗๙.๖๘๑ (๒๘)	๖๙.๗๘๖ (๒๙)	๖๙.๙๗๖ (๒๙)

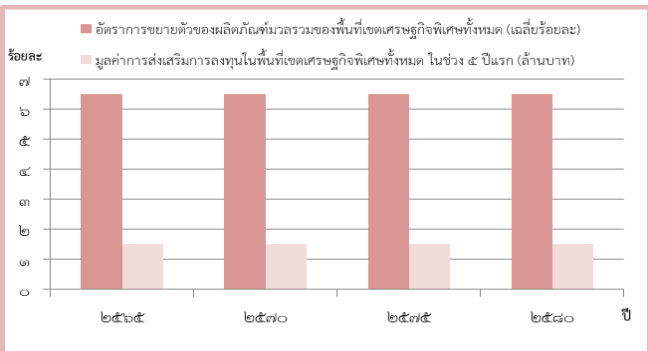
ที่มา : Thailand Management Association (TMA)

หมายเหตุ : ตัวเลขในวงเล็บแสดงถึงอันดับของประเทศ

เป้าหมาย

- การเจริญเติบโตของผลิตภัณฑ์มวลรวมของเขตเศรษฐกิจพิเศษทั้งหมดเพิ่มขึ้น
- การลงทุนในพื้นที่เขตเศรษฐกิจพิเศษทั้งหมดได้รับการยกระดับ

ตัวชี้วัดและค่าเป้าหมาย



Y2 ← Y1

X

การพัฒนาเขตพัฒนาพิเศษภาคตะวันออก ต้นแบบการพัฒนาเชิงพื้นที่ที่สมบูรณ์แบบ ช่วยผลักดันการพัฒนาเศรษฐกิจและสังคม และให้ประเทศไทยก้าวขึ้นสู่ระดับประเทศพัฒนาโดยเร็วที่สุด

การขยายตัวของผลิตภัณฑ์มวลรวมของพื้นที่เขตพัฒนาพิเศษภาคตะวันออกเพิ่มขึ้น

การลงทุนในเขตพัฒนาพิเศษภาคตะวันออกเพิ่มขึ้น

อัตราการขยายตัวของผลิตภัณฑ์มวลรวมของพื้นที่ เขตพัฒนาพิเศษภาคตะวันออก (ร้อยละต่อปี)				มูลค่าการลงทุนในเขตพัฒนาพิเศษภาคตะวันออก (ล้านบาท)			
(ปี ๖๑ - ๖๕) ขยายตัวร้อยละ ๖.๓	(ปี ๖๖ - ๗๐) ขยายตัวร้อยละ ๖.๓	(ปี ๗๑ - ๗๕) ขยายตัวร้อยละ ๖.๓	(ปี ๗๖ - ๘๐) ขยายตัวร้อยละ ๖.๓	(ปี ๖๑ - ๖๕) ๕๐๐,๐๐๐	(ปี ๖๖ - ๗๐) ๕๐๐,๐๐๐	(ปี ๗๑ - ๗๕) ๕๐๐,๐๐๐	(ปี ๗๖ - ๘๐) ๕๐๐,๐๐๐

การพัฒนาเขตพื้นที่ระเบียงเศรษฐกิจภาคใต้ พัฒนาพื้นที่เศรษฐกิจใหม่และทางออกทะเลของภาคใต้ตอนบน โดยใช้ประโยชน์จากทรัพยากรในพื้นที่ที่ผสานกับเทคโนโลยีและนวัตกรรมและควบคู่ไปกับการยกระดับคุณภาพและที่ตั้งของพื้นที่ รวมทั้งอนุรักษ์และฟื้นฟูทรัพยากรธรรมชาติและสิ่งแวดล้อม

การลงทุนในเขตพื้นที่ระเบียงเศรษฐกิจภาคใต้เพิ่มขึ้น

เมืองในพื้นที่ระเบียงเศรษฐกิจภาคใต้ได้รับการพัฒนาให้เป็นเมืองนำอยู่มาขึ้น

มูลค่าการลงทุนในเขตพื้นที่ระเบียงเศรษฐกิจภาคใต้ (ล้านบาท)				จำนวนเมืองในพื้นที่ระเบียงเศรษฐกิจภาคใต้ที่ได้รับการพัฒนาให้เป็นเมืองนำอยู่			
(ปี ๖๑ - ๖๕) ๑๐๐,๐๐๐ ล้านบาท	(ปี ๖๖ - ๗๐) ๑๐๐,๐๐๐ ล้านบาท	(ปี ๗๑ - ๗๕) ๑๐๐,๐๐๐ ล้านบาท	(ปี ๗๖ - ๘๐) ๑๐๐,๐๐๐ ล้านบาท	(ปี ๖๑ - ๖๕) ๒ เมือง (ระนอง และชุมพร)	(ปี ๖๖ - ๗๐) -	(ปี ๗๑ - ๗๕) ๑ เมือง (สุราษฎร์ธานี*)	(ปี ๗๖ - ๘๐) ๑ เมือง (นครศรีธรรมราช)

การขยายตัวของผลิตภัณฑ์มวลรวมของพื้นที่เขตพื้นที่ระเบียงเศรษฐกิจภาคใต้เพิ่มขึ้น

อัตราการขยายตัวของผลิตภัณฑ์มวลรวมของพื้นที่เขตพื้นที่ระเบียงเศรษฐกิจภาคใต้ (ร้อยละต่อปี)

(ปี ๖๑ - ๖๕) อย่างน้อยร้อยละ ๕	(ปี ๖๖ - ๗๐) อย่างน้อยร้อยละ ๕	(ปี ๗๑ - ๗๕) อย่างน้อยร้อยละ ๕	(ปี ๗๖ - ๘๐) อย่างน้อยร้อยละ ๕
-----------------------------------	-----------------------------------	-----------------------------------	-----------------------------------

การพัฒนาเขตเศรษฐกิจพิเศษชายแดน มีวัตถุประสงค์สำคัญให้เกิดการกระจายความเจริญสู่ภูมิภาคโดยใช้โอกาสจากอาเซียน ลดความเหลื่อมล้ำทางรายได้ ยกระดับคุณภาพชีวิตของประชาชน และเสริมสร้างความมั่นคงในพื้นที่บริเวณชายแดน รวมทั้ง เพิ่มความสามารถในการแข่งขันและ การเชื่อมโยงกับประเทศเพื่อนบ้าน

การขยายตัวของผลิตภัณฑ์มวลรวมของพื้นที่เขตพัฒนาเศรษฐกิจพิเศษชายแดนเพิ่มขึ้น

เมืองในพื้นที่เขตพัฒนาเศรษฐกิจพิเศษชายแดนที่ได้รับการพัฒนาให้เป็นเมืองนำอยู่มาขึ้น

อัตราการขยายตัวของผลิตภัณฑ์มวลรวมของพื้นที่เขตพื้นที่ระเบียงเศรษฐกิจพิเศษชายแดน (ร้อยละต่อปี)				จำนวนเมืองในเขตพัฒนาเศรษฐกิจพิเศษชายแดนที่ได้รับการพัฒนาให้เป็นเมืองนำอยู่ (จำนวนเมือง)			
(ปี ๖๑ - ๖๕) ขยายตัวร้อยละ ๑๐.๐	(ปี ๖๖ - ๗๐) ขยายตัวร้อยละ ๑๐.๐	(ปี ๗๑ - ๗๕) ขยายตัวร้อยละ ๑๐.๐	(ปี ๗๖ - ๘๐) ขยายตัวร้อยละ ๑๐.๐	(ปี ๖๑ - ๖๕) ๑ เมือง (สงขลา)	(ปี ๖๖ - ๗๐) ๖ เมือง (ตาก สระแก้ว เชียงราย* กาญจนบุรี* พนมเปญ* มุกดาหาร*)	(ปี ๗๑ - ๗๕) -	(ปี ๗๖ - ๘๐) ๑ เมือง (นครพนม นครราชสีมา และ ศรีวิชัย)

การลงทุนในเขตพัฒนาเศรษฐกิจพิเศษชายแดนเพิ่มขึ้น

มูลค่าการลงทุนในเขตพัฒนาเศรษฐกิจพิเศษชายแดน (ล้านบาท)			
(ปี ๖๑ - ๖๕) ๑๐,๐๐๐ ล้านบาท	(ปี ๖๖ - ๗๐) ๑๐,๐๐๐ ล้านบาท	(ปี ๗๑ - ๗๕) ๒๐,๐๐๐ ล้านบาท	(ปี ๗๖ - ๘๐) ๒๐,๐๐๐ ล้านบาท



๑๐. ประเด็น การปรับเปลี่ยนค่านิยมและวัฒนธรรม

สถานการณ์

ปัญหาวิกฤติด้านคุณธรรมในสังคมไทย

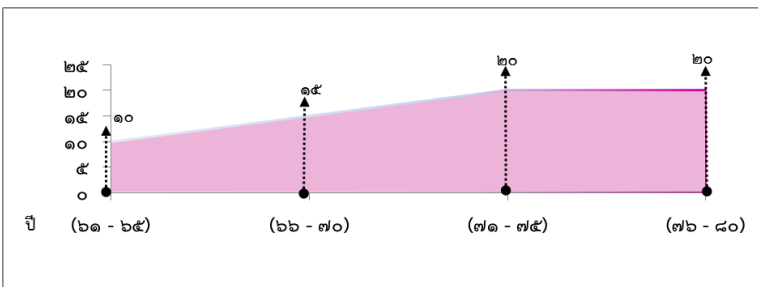
ประเด็น	ค่าเฉลี่ย	การแปลความ
๑. ปัญหาความซื่อสัตย์สุจริต การทุจริต คอร์รัปชัน	๔.๑๓	มาก
๒. ปัญหาจิตสำนึกสาธารณะ ขาดความรับผิดชอบต่อสังคมเห็นแก่ประโยชน์ส่วนตนมากกว่าส่วนรวม	๓.๙๕	มาก
๓. ปัญหาพฤติกรรมวัตถุนิยม บริโภคนิยม ไม่มีคุณภาพพอเพียง	๓.๙๑	มาก
๔. ปัญหาขาดระเบียบวินัย ไม่เคารพ กติกา กฎหมาย	๓.๘๒	มาก
๕. ปัญหาขาดความสามัคคีเกิดความ ขัดแย้งในสังคม	๓.๗๓	มาก

ที่มา : โครงการสำรวจสถานการณ์ คุณธรรม จริยธรรมของสังคมไทย ปี ๒๕๖๑ (มกราคม - พฤษภาคม)

เป้าหมาย

คนไทยมีคุณธรรม จริยธรรม ค่านิยมที่ดีงาม และมีความรัก และภูมิใจในความเป็นไทยคนไทย นำหลักปรัชญาของเศรษฐกิจพอเพียงมาใช้ในการดำรงชีวิตสังคมไทยมีความสุขและเป็นที่ยอมรับของนานาประเทศ

ตัวชี้วัดและค่าเป้าหมาย



การปลูกฝังคุณธรรม จริยธรรม ค่านิยม และการเสริมสร้างจิตสาธารณะและการเป็นพลเมืองที่ดี ผ่านการเลี้ยงดูในครอบครัว การบูรณาการเรื่องความซื่อสัตย์ วินัย คุณธรรม จริยธรรม ในการจัดการเรียนการสอน การสร้างความเข้มแข็งของสถาบันทางศาสนา การปลูกฝังค่านิยมและวัฒนธรรมโดยใช้ชุมชนเป็นฐาน การส่งเสริมให้คนไทยมีจิตสาธารณะ จิตอาสาและรับผิดชอบต่อส่วนรวม รวมทั้งการสร้างเสริมผู้นำการเปลี่ยนแปลงและต้นแบบที่ดีทั้งระดับบุคคลและองค์กร

ประชากรอายุ ๑๓ ปีขึ้นไป มีกิจกรรมการปฏิบัติตนที่สะท้อนการมีคุณธรรมจริยธรรมเพิ่มขึ้น			
(ปี ๖๑ - ๖๕) ร้อยละ ๕ ต่อปี	(ปี ๖๖ - ๗๐) ร้อยละ ๕ ต่อปี	(ปี ๗๑ - ๗๕) ร้อยละ ๕ ต่อปี	(ปี ๗๖ - ๘๐) ร้อยละ ๕ ต่อปี

การสร้างค่านิยมและวัฒนธรรมที่พึงประสงค์จากภาคธุรกิจ โดยการเสริมสร้างและพัฒนาภาค เพื่อให้ภาคธุรกิจ ส่งเสริมสนับสนุนและสร้างค่านิยมและวัฒนธรรมที่ดี และการยกระดับการบริหารจัดการ รวมถึงมาตรการของภาครัฐเพื่อให้ภาคธุรกิจร่วมรับผิดชอบในการปรับเปลี่ยนค่านิยมและวัฒนธรรม

จำนวนธุรกิจที่เป็นวิสาหกิจเพื่อสังคม			
(ปี ๖๑ - ๖๕) ๕๐ บริษัท	(ปี ๖๖ - ๗๐) ๑๐๐ บริษัท	(ปี ๗๑ - ๗๕) ๑๘๐ บริษัท	(ปี ๗๖ - ๘๐) ๓๐๐ บริษัท

การใช้สื่อและสื่อสารมวลชนในการปลูกฝังค่านิยมและวัฒนธรรมของคนในสังคม โดยการพัฒนาสื่อสร้างสรรค์ และเสริมสร้างค่านิยมที่ดีให้กับเยาวชน และประชาชนทั่วไป พัฒนาสื่อเผยแพร่ เพื่อสร้างเสริมศิลปะและวัฒนธรรม และจัดสรรเวลาและเปิดพื้นที่ให้สื่อสร้างสรรค์สำหรับเด็ก เยาวชน และประชาชนในการปลูกจิตสำนึกและสร้างเสริมค่านิยมที่ดี

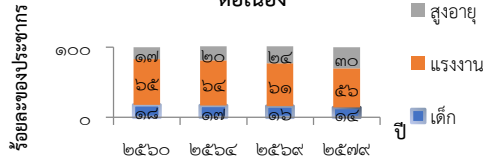
ระดับความสำเร็จของการสร้างการรับรู้ ความตระหนัก และการใช้สื่ออย่างปลอดภัยและสร้างสรรค์ของประชาชน กลุ่มเป้าหมาย			
(ปี ๖๑ - ๖๕) ร้อยละ ๗๐	(ปี ๖๖ - ๗๐) ร้อยละ ๘๐	(ปี ๗๑ - ๗๕) ร้อยละ ๙๐	(ปี ๗๖ - ๘๐) ร้อยละ ๙๐

๑๑. ประเด็น คักยภาพคนตลอดช่วงชีวิต



สถานการณ์

จำนวนประชากรผู้สูงอายุมีจำนวนเพิ่มขึ้นอย่างต่อเนื่อง



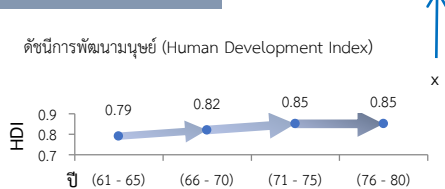
อัตราเจริญพันธุ์รวม



เป้าหมาย

คนไทยทุกช่วงวัยมีคุณภาพ ได้รับการพัฒนาอย่างสมดุล ทั้งด้านร่างกาย สติปัญญา และคุณธรรมจริยธรรม เป็นผู้ที่มีความรู้และทักษะในศตวรรษที่ ๒๑ รักการเรียนรู้อย่างต่อเนื่องตลอดชีวิต

ตัวชี้วัดและค่าเป้าหมาย



การพัฒนาเด็กตั้งแต่ช่วงตั้งครรภ์จนถึงปฐมวัย โดยจัดให้มีการเตรียมความพร้อมให้แก่พ่อแม่ก่อนการตั้งครรภ์ พร้อมทั้งส่งเสริมอนามัยแม่และเด็กตั้งแต่เริ่มตั้งครรภ์

เด็กเกิดอย่างมีคุณภาพ มีพัฒนาการสมวัย สามารถเข้าถึงบริการที่มีคุณภาพ

ดัชนีพัฒนาการเด็กสมวัย			
(ปี ๖๑ - ๖๕)	(ปี ๖ - ๗๐)	(ปี ๗๑ - ๗๕)	(ปี ๗๖ - ๘๐)
ไม่น้อยกว่า ร้อยละ ๘๐	ไม่น้อยกว่า ร้อยละ ๘๕	ไม่น้อยกว่า ร้อยละ ๙๐	ไม่น้อยกว่า ร้อยละ ๙๕

การสร้างสภาพแวดล้อมที่เอื้อต่อการพัฒนาและเสริมสร้างศักยภาพมนุษย์ โดยจำเป็นต้องมุ่งเน้นการพัฒนาและยกระดับคนในทุกมิติและในทุกช่วงวัยให้เป็นทรัพยากรมนุษย์ที่ดี เก่ง และมีคุณภาพพร้อมขับเคลื่อนการพัฒนาประเทศไปข้างหน้าได้อย่างเต็มศักยภาพ

ครอบครัวไทยมีความเข้มแข็ง และมีจิตสำนึกความเป็นไทย ดำรงชีวิตแบบพอเพียง

ดัชนีครอบครัวอบอุ่น			
(ปี ๖๑ - ๖๕)	(ปี ๖๖ - ๗๐)	(ปี ๗๑ - ๗๕)	(ปี ๗๖ - ๘๐)
ร้อยละ ๗๕	ร้อยละ ๘๐	ร้อยละ ๘๕	ร้อยละ ๙๐

การพัฒนาชาววัยเรียน/วัยรุ่น จัดให้มีการพัฒนาทักษะความสามารถที่สอดคล้องกับทักษะในศตวรรษที่ ๒๑

วัยเรียน / วัยรุ่น มีความรู้และทักษะในศตวรรษที่ ๒๑ ครบถ้วน รู้จักคิด วิเคราะห์ รักการเรียนรู้ มีสำนึกพลเมือง มีความกล้าหาญทางจริยธรรม มีความสามารถในการแก้ปัญหา ปรับตัว สื่อสาร และทำงานร่วมกับผู้อื่นได้อย่างมีประสิทธิภาพตลอดชีวิต

คะแนนความสามารถในการแข่งขันการพัฒนามนุษย์ด้านทักษะ (Skill) ของ World Economic Forum (WEF)			
(ปี ๖๑ - ๖๕)	(ปี ๖๖ - ๗๐)	(ปี ๗๑ - ๗๕)	(ปี ๗๖ - ๘๐)
เพิ่มขึ้นร้อยละ ๒๐	เพิ่มขึ้นร้อยละ ๒๐	เพิ่มขึ้นร้อยละ ๒๐	เพิ่มขึ้นร้อยละ ๒๕

การพัฒนาและยกระดับศักยภาพวัยแรงงาน ด้วยการยกระดับศึกษา ทักษะและสมรรถนะของคนในช่วงวัยทำงานให้สอดคล้องกับความสามารถเฉพาะบุคคลและความต้องการของตลาดแรงงาน เพื่อสร้างความเข้มแข็งเศรษฐกิจและผลิตภาพเพิ่มขึ้นให้กับประเทศ

แรงงานมีศักยภาพในการเพิ่มผลผลิต มีทักษะอาชีพสูง ตระหนักในความสำคัญที่จะพัฒนาตนเองให้เต็มศักยภาพ สามารถปรับตัวและเรียนรู้สิ่งใหม่ตามพลวัตของโครงสร้างอาชีพและความต้องการของตลาดแรงงานเพิ่มขึ้น

ผลิตภาพแรงงาน			
(ปี ๖๑ - ๖๕)	(ปี ๖๖ - ๗๐)	(ปี ๗๑ - ๗๕)	(ปี ๗๖ - ๘๐)
ไม่ต่ำกว่าร้อยละ ๒.๕ ต่อปี	ไม่ต่ำกว่าร้อยละ ๒.๕ ต่อปี	ไม่ต่ำกว่าร้อยละ ๒.๕ ต่อปี	ไม่ต่ำกว่าร้อยละ ๒.๕ ต่อปี

มีคนไทยที่มีความสามารถและผู้เชี่ยวชาญต่างประเทศ เข้ามาทำ วิทยาศาสตร์

เทคโนโลยี และนวัตกรรม ในอุตสาหกรรมเป้าหมาย

สัดส่วนกำลังแรงงานด้าน วิทยาศาสตร์และเทคโนโลยี			
(ปี ๖๑ - ๖๕)	(ปี ๖๖ - ๗๐)	(ปี ๗๑ - ๗๕)	(ปี ๗๖ - ๘๐)
เพิ่มขึ้นร้อยละ ๑๐	เพิ่มขึ้นร้อยละ ๑๐	เพิ่มขึ้นร้อยละ ๑๐	สัดส่วนผู้สำเร็จการศึกษา วิทยาศาสตร์ เทคโนโลยี และนวัตกรรม เป็นร้อยละ ๕๐ ของผู้สำเร็จการศึกษาทั้งหมด

การส่งเสริมศักยภาพวัยผู้สูงอายุ โดยส่งเสริมการมีงานทำของผู้สูงอายุให้พึ่งพาตนเองได้ทางเศรษฐกิจ และร่วมเป็นพลังสำคัญต่อการพัฒนาเศรษฐกิจ ชุมชนและประเทศ

ผู้สูงอายุมีคุณภาพชีวิตที่ดี มีความมั่นคงในชีวิต มีทักษะการดำรงชีวิต

เรียนรู้พัฒนาตลอดชีวิต มีส่วนร่วมในกิจกรรมสังคม สร้างมูลค่าเพิ่มให้แก่สังคม

ร้อยละผู้สูงอายุที่มีศักยภาพมีงานทำ และรายได้เหมาะสม			
(ปี ๖๑ - ๖๕)	(ปี ๖๖ - ๗๐)	(ปี ๗๑ - ๗๕)	(ปี ๗๖ - ๘๐)
เพิ่มขึ้นร้อยละ ๑๐ ต่อ ๕ ปี	เพิ่มขึ้นร้อยละ ๑๐ ต่อ ๕ ปี	เพิ่มขึ้นร้อยละ ๑๐ ต่อ ๕ ปี	เพิ่มขึ้นร้อยละ ๑๐ ต่อ ๕ ปี

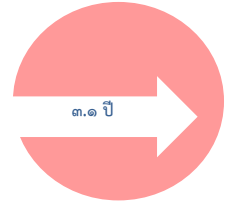


๑๒. ประเด็นการพัฒนาการเรียนรู้

สถานการณ์

จำนวนปีการศึกษาเฉลี่ยของประชากรวัยแรงงาน (กลุ่มอายุ ๑๕ - ๕๙ ปี) ปี ๒๕๕๙

๙.๕๐ ปี
ปี ๒๕๕๙
ระดับ ม.ต้น



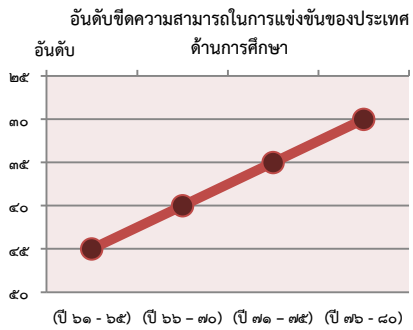
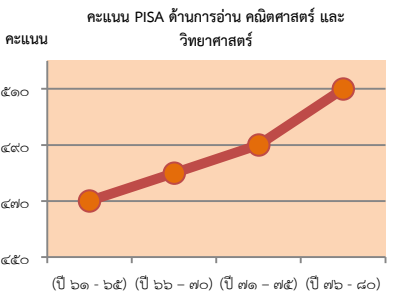
๑๒.๕ ปี
เป้าหมาย ปี ๒๕๗๙
ระดับ ม.ปลาย

ที่มา : สำนักงานเลขาธิการสภาการศึกษา กระทรวงศึกษาธิการ

เป้าหมาย

- คนไทยมีการศึกษาที่มีคุณภาพตามมาตรฐานสากล มีทักษะที่จำเป็นของโลก ศตวรรษที่ ๒๑ สามารถในการแก้ปัญหา ปรับตัว สื่อสาร และทำงานร่วมกับผู้อื่นได้อย่างมีประสิทธิภาพ มีนิสัยใฝ่เรียนรู้อย่างต่อเนื่องตลอดชีวิต
- คนไทยได้รับการพัฒนาเต็มตามศักยภาพตามความถนัดและความสามารถของพหุปัญญา

ตัวชี้วัดและค่าเป้าหมาย



Y2 ← Y1
↑
X

การปฏิรูปกระบวนการเรียนรู้ที่ตอบสนองต่อการเปลี่ยนแปลงในศตวรรษที่ ๒๑ ด้วยการปรับเปลี่ยนระบบการเรียนรู้สำหรับศตวรรษที่ ๒๑ โดยพัฒนากระบวนการเรียนรู้ในทุกระดับชั้น ตั้งแต่ปฐมวัยจนถึงอุดมศึกษา ที่ใช้ฐานความรู้และระบบคิดในลักษณะ สหวิทยาการ พัฒนาระบบการเรียนรู้ของผู้เรียนทุกระดับการศึกษา รวมถึงจัดกิจกรรมเสริมทักษะเพื่อพัฒนาทักษะสำหรับศตวรรษที่ ๒๑ พัฒนาระบบการเรียนรู้เชิงบูรณาการที่เน้นการลงมือ

คนไทยได้รับการศึกษาที่มีคุณภาพตามมาตรฐาน มีทักษะการเรียนรู้ และทักษะที่จำเป็นของโลก ศตวรรษที่ ๒๑ สามารถเข้าศึกษาเรียนรู้อย่างต่อเนื่องตลอดชีวิต

สัดส่วนครูผ่านการทดสอบสมรรถนะวิชาชีพในระดับสูงตามมาตรฐานนานาชาติ			
(ปี 61 - 65) ร้อยละ 50	(ปี 66 - 70) ร้อยละ 100	(ปี 71 - 75) ร้อยละ 100	(ปี 76 - 80) ร้อยละ 100
ความแตกต่างของคะแนน PISA ในแต่ละกลุ่มโรงเรียนลดลง			
(ปี 61 - 65) ร้อยละ 20	(ปี 66 - 70) ร้อยละ 20	(ปี 71 - 75) ร้อยละ 20	(ปี 76 - 80) ร้อยละ 20
อัตราการเข้าเรียนสุทธิระดับมัธยมศึกษาตอนต้น			
(ปี 61 - 65) ร้อยละ 80	(ปี 66 - 70) ร้อยละ 90	(ปี 71 - 75) ร้อยละ 100	(ปี 76 - 80) ร้อยละ 100

การตระหนักถึงพหุปัญญาของมนุษย์ที่หลากหลาย ด้วยการพัฒนาและส่งเสริมพหุปัญญา ผ่านครอบครัว ระบบสถานศึกษา สภาพแวดล้อม รวมทั้งสื่อ โดยพัฒนาระบบบริหารจัดการ กลไกการคัดกรองและการส่งต่อเพื่อส่งเสริมการพัฒนาคนไทยตามพหุปัญญาให้เต็มตามศักยภาพ ส่งเสริมสนับสนุนครอบครัว ในการเสริมสร้างความสามารถพิเศษตามความถนัดและศักยภาพ ทั้งด้านกีฬา ภาษาและวรรณกรรม สุนทรีย

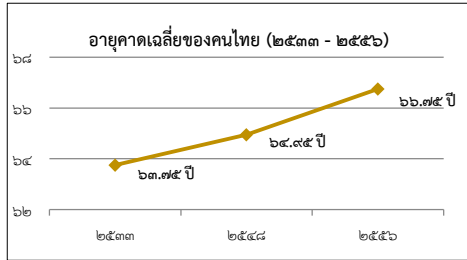
ประเทศไทยมีระบบข้อมูลเพื่อการส่งเสริมการพัฒนาศักยภาพตามพหุปัญญา เพื่อประโยชน์ในการพัฒนาและการส่งต่อการพัฒนาให้เต็มตามศักยภาพ

สัดส่วนสถานศึกษาที่สามารถจัดการเรียนการสอนที่สร้างสมรรถทุกด้าน และมีการจัดการศึกษาเพื่อพัฒนาพหุปัญญารายบุคคล			
(ปี 61 - 65) ร้อยละ 10	(ปี 66 - 70) สถานศึกษาทุกแห่งสามารถจัดการเรียนตามพหุปัญญา	(ปี 71 - 75) สถานศึกษาทุกแห่งสามารถจัดการเรียนตามพหุปัญญา	(ปี 76 - 80) สถานศึกษาทุกแห่งสามารถจัดการเรียนตามพหุปัญญา
สัดส่วนเด็กและเยาวชนที่ได้รับการส่งเสริมและพัฒนาตามศักยภาพ/พหุปัญญา			
(ปี 61 - 65) ร้อยละ 10	(ปี 66 - 70) ร้อยละ 10	(ปี 71 - 75) ร้อยละ 10	(ปี 76 - 80) ร้อยละ 10



๑๓. ประเด็น การเสริมสร้างให้คนไทยมีสุขภาพที่ดี

สถานการณ์

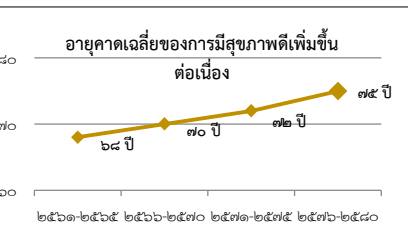


ที่มา รายงานการสาธารณสุขไทยปี ๒๕๕๓-๒๕๕๘ กระทรวงสาธารณสุข

เป้าหมาย

คนไทยมีสุขภาพที่ดีขึ้น และมีความเป็นอยู่ดี

ตัวชี้วัดและค่าเป้าหมาย



Y๒ ← Y๑
↑
X

การสร้างความรู้ด้านสุขภาพและการป้องกันและควบคุมปัจจัยเสี่ยงที่คุกคามสุขภาพ โดยพัฒนาสื่อเพื่อส่งเสริม และเผยแพร่องค์ความรู้ด้านสุขภาพและด้านสุขภาพที่ถูกต้อง พัฒนากาติเครือข่ายประชาชน ชุมชน ท้องถิ่น ให้มีความรู้เกี่ยวกับการเจ็บป่วยและตายจากโรคที่ป้องกันได้ สร้างเสริมความรู้เพื่อเพิ่มศักยภาพในการจัดการสุขภาพของชนทุกกลุ่มวัย การพัฒนาระบบเฝ้าระวัง ป้องกัน ควบคุม และกลไกการสื่อสารประชาสัมพันธ์ผ่านระบบบูรณาการทุกระดับ การพัฒนานโยบาย และมาตรการป้องกันและควบคุมปัจจัยเสี่ยงที่คุกคามสุขภาพ

ประชาชนมีความรอบรู้ด้านสุขภาพสามารถดูแลสุขภาพ มีพฤติกรรมสุขภาพที่ดีทั้งประสงค์ และสามารถป้องกันและลดโรคที่สามารถป้องกันได้ เกิดเป็นสังคมเข้มแข็งด้านสุขภาพที่ดี

อัตราความรอบรู้ด้านสุขภาพ ของประชากร			
(ปี ๖๑ - ๖๕)	(ปี ๖๖ - ๗๐)	(ปี ๗๑ - ๗๕)	(ปี ๗๖ - ๘๐)
ร้อยละ ๕๐	ร้อยละ ๖๐	ร้อยละ ๘๐	ร้อยละ ๑๐๐

การใช้ชุมชนเป็นฐานในการสร้างสภาพแวดล้อมที่เอื้อต่อการมีสุขภาพที่ดี โดยจัดสภาพแวดล้อมทางกายภาพ เพื่อเอื้อต่อการยกระดับสุขภาพของประชาชน ส่งเสริมสนับสนุนให้เกิดมาตรการของภาครัฐที่สนับสนุนสินค้าที่เป็นมิตรต่อสุขภาพประชาชน การวิเคราะห์ความเสี่ยง การประเมินความต้องทางด้านสุขภาพ เพื่อการกำหนดนโยบายและขับเคลื่อนการดำเนินงานด้านการป้องกันและควบคุมปัจจัยเสี่ยงที่คุกคามสุขภาพ ในระดับชุมชน ตำบล อำเภอ และระดับจังหวัด สร้างการมีส่วนร่วมเฝ้าระวัง ป้องกัน และแก้ไขปัญหาสุขภาพ และการพัฒนาคุณภาพบริการอนามัยแบบบูรณาการร่วมกับชุมชน

จำนวนชุมชนสุขภาพดีเพิ่มขึ้น

อัตราการนอนโรงพยาบาลโดยไม่จำเป็น ด้วยภาวะที่ควรควบคุมด้วยบริการผู้ป่วยนอก (ambulatory care sensitive conditions : ACSC) ลดลง			
(ปี ๖๑ - ๖๕)	(ปี ๖๖ - ๗๐)	(ปี ๗๑ - ๗๕)	(ปี ๗๖ - ๘๐)
ไม่เกินร้อยละ ๑๐๐	ไม่เกินร้อยละ ๑๐๐	ไม่เกินร้อยละ ๑๐๐	ไม่เกินร้อยละ ๑๐๐

การพัฒนากระบวนการสุขภาพที่ทันสมัยสนับสนุนการสร้างสุขภาพที่ดี โดยพัฒนาระบบบริการสุขภาพที่ทันสมัย ภายใต้ระบบการบริหารที่มีกระจายอำนาจ มีประสิทธิภาพ พอเพียง เป็นธรรมและยั่งยืน พัฒนาขีดความสามารถในการวิจัยด้านวิทยาศาสตร์การแพทย์และสาธารณสุข ปฏิรูประบบหลักประกันสุขภาพของประชาชนตลอดช่วงชีวิตให้มีประสิทธิภาพ โดยอยู่บนพื้นฐานความยั่งยืนทางการคลัง นำเทคโนโลยีและนวัตกรรมสมัยใหม่มาใช้กับระบบบริการสุขภาพ และระบบสุขภาพทางไกล พัฒนาระบบฐานข้อมูลที่สามารถเชื่อมโยงทุกหน่วยงานที่เกี่ยวข้องในระบบบริการสุขภาพ

มีระบบสาธารณสุขที่ได้มาตรฐานที่ประชากรทุกระดับเข้าถึงได้

การจัดอันดับประสิทธิภาพระบบบริการสุขภาพ			
(ปี ๖๑ - ๖๕)	(ปี ๖๖ - ๗๐)	(ปี ๗๑ - ๗๕)	(ปี ๗๖ - ๘๐)
อันดับที่ ๑ ใน ๒๕	อันดับที่ ๑ ใน ๒๐	อันดับที่ ๑ ใน ๑๕	อันดับที่ ๑ ใน ๑๕

การกระจายบริการสาธารณสุขอย่างทั่วถึงและมีคุณภาพ มีเป้าหมายเพื่อลดความเหลื่อมล้ำในการเข้าถึงบริการทางสาธารณสุข ด้วยการพัฒนาศูนย์สุขภาพให้เพิ่มกำลังคนและนำเทคโนโลยีดิจิทัลมาช่วยในการขยายการให้บริการ รวมทั้งยกระดับคุณภาพการให้บริการตามมาตรฐานสากลทั่วทุกพื้นที่

ลดความเหลื่อมล้ำในการเข้าถึงบริการสาธารณสุข

ดัชนีความก้าวหน้าของการพัฒนาด้านสุขภาพ			
(ปี ๖๑ - ๖๕)	(ปี ๖๖ - ๗๐)	(ปี ๗๑ - ๗๕)	(ปี ๗๖ - ๘๐)
ทุกจังหวัดไม่ต่ำกว่า ๐.๖๗	ทุกจังหวัดไม่ต่ำกว่า ๐.๖๘	ทุกจังหวัดไม่ต่ำกว่า ๐.๖๙	ทุกจังหวัดไม่ต่ำกว่า ๐.๗๐

การพัฒนาและสร้างระบบรับมือปรับตัวต่อโรคอุบัติใหม่และอุบัติซ้ำที่เกิดจากการเปลี่ยนแปลงภูมิอากาศ ให้ความสำคัญกับแผนแนวร่วมรัฐสุขภาพและสร้างความตระหนักของประชาชน เรื่องโรคอุบัติใหม่และโรคอุบัติซ้ำที่เกิดจากการเปลี่ยนแปลงภูมิอากาศ พัฒนาโครงสร้างระบบสาธารณสุข เครือข่ายเตือนภัยและเฝ้าระวังโรคและภัยสุขภาพให้มีคุณภาพและมีประสิทธิภาพในการรองรับการปรับตัวจากการเปลี่ยนแปลงสภาพภูมิอากาศ และพัฒนาและยกระดับระบบรับมือปรับตัวต่อโรคอุบัติใหม่และโรคอุบัติซ้ำที่เกิดจากการเปลี่ยนแปลงภูมิอากาศ ได้แก่ ระบบสาธารณสุขสิ่งแวดล้อมและเวชศาสตร์ป้องกันทั้งระบบ การติดตามตรวจสอบและเฝ้าระวังโรคอุบัติใหม่และอุบัติซ้ำ รวมทั้งศึกษาวิจัยสร้างองค์ความรู้ด้านการส่งเสริมสุขภาพและการป้องกันโรคในประชากรทุกกลุ่ม โดยเฉพาะกลุ่มเปราะบาง เพิ่มขีดความสามารถในการติดตามวิเคราะห์และประเมินแนวโน้มสถานการณ์ปัญหาโรคอุบัติใหม่และอุบัติซ้ำ และสร้างความพร้อมของภาคีเครือข่ายในการรับมือกับภาวะฉุกเฉินจากโรคระบาดต่าง ๆ

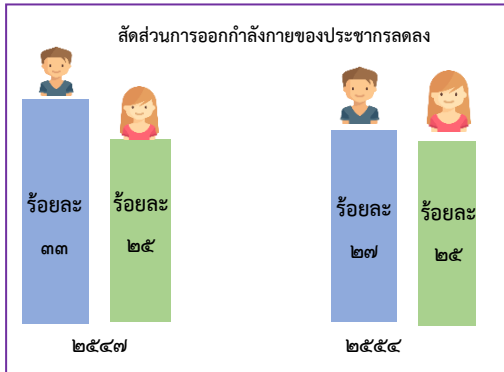
ประชาชนมีความรู้สุขภาพ เรื่องโรคอุบัติใหม่และโรคอุบัติซ้ำที่เกิดจากการเปลี่ยนแปลงภูมิอากาศมากขึ้น

สัดส่วนประชาชนที่มีความรู้สุขภาพ เรื่องโรคอุบัติใหม่และโรคอุบัติซ้ำที่เกิดจากการเปลี่ยนแปลงภูมิอากาศ (ร้อยละของประชากรทั้งหมด)			
(ปี ๖๑ - ๖๕)	(ปี ๖๖ - ๗๐)	(ปี ๗๑ - ๗๕)	(ปี ๗๖ - ๘๐)
เพิ่มเป็นร้อยละ ๕	เพิ่มเป็นร้อยละ ๑๐	เพิ่มเป็นร้อยละ ๑๕	เพิ่มเป็นร้อยละ ๒๐

๑๔. ประเด็น คักยภาพการกีฬา



สถานการณ์

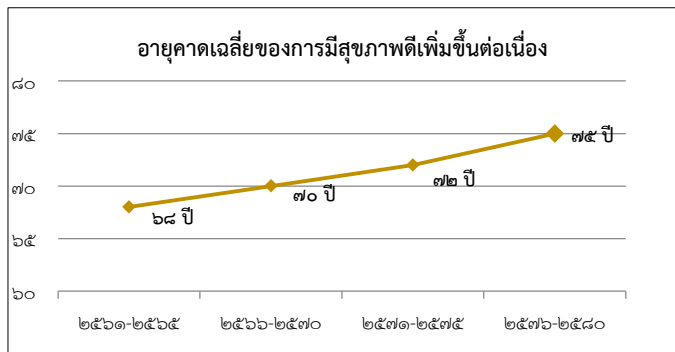


ที่มา แผนพัฒนาการกีฬาแห่งชาติ ฉบับที่ ๖ - กระทรวงการท่องเที่ยวและกีฬา

เป้าหมาย

ใช้กีฬาส่งเสริมคนไทยให้มีสุขภาพดี มีน้ำใจนักกีฬา และมีวินัย เคารพกฎกติกา

ตัวชี้วัดและค่าเป้าหมาย



Y2 ← Y1

↑
X

การส่งเสริมการออกกำลังกาย และกีฬาขั้นพื้นฐานให้กลายเป็นวิถีชีวิตและการส่งเสริมให้ประชาชนมีส่วนร่วมในกิจกรรมออกกำลังกาย กีฬาและนันทนาการ โดยส่งเสริมให้เกิดความรู้และความตระหนักในประโยชน์ของการออกกำลังกายและการเล่นกีฬาขั้นพื้นฐานที่มีความจำเป็นต่อทักษะในการดำรงชีวิต รวมถึงการปฐมพยาบาลเบื้องต้น รวมถึงความรู้และทัศนคติที่ถูกต้องในการเล่นกีฬาและออกกำลังกายเพื่อรักษาสุขภาพและนันทนาการ เช่น อนาคตอุปกรณ์กีฬา และอาสาสมัคร การกีฬา ปลูกฝังประชาชนมีน้ำใจนักกีฬา และมีระเบียบ วินัย รู้แพ้ รู้ชนะ รู้อภัย และรู้จักการขอโทษ ส่งเสริมการออกกำลังกายและการเล่นกีฬาของเด็กและเยาวชน ทุกกลุ่มและทุกพื้นที่ทั้งในสถานศึกษาและนอกสถานศึกษา ส่งเสริมสนับสนุนการจัดกิจกรรมออกกำลังกาย กีฬาและนันทนาการของประชาชนอย่างต่อเนื่องในระดับท้องถิ่น ระดับจังหวัด ระดับภูมิภาค และระดับชาติ ส่งเสริมและสนับสนุนกิจกรรมนันทนาการตามความถนัดหรือความสนใจเฉพาะบุคคล ส่งเสริมสนับสนุนการพัฒนาโครงสร้างพื้นฐาน อุปกรณ์ สถานที่และสิ่งอำนวยความสะดวก ด้านการออกกำลังกาย การกีฬาและนันทนาการ ส่งเสริมสนับสนุนความร่วมมือระหว่างภาครัฐและเอกชน ในการร่วมลงทุนและบริหารจัดการสถานกีฬาในระดับชุมชน ท้องถิ่นและระดับประเทศ

คนไทยออกกำลังกาย เล่นกีฬา และนันทนาการอย่างสม่ำเสมอเพิ่มขึ้น

ประชาชนทุกภาคส่วนของประชากรทั้งหมดออกกำลังกายอย่างสม่ำเสมอ			
(ปี ๖๑ - ๖๕) ร้อยละ ๔๐	(ปี ๖๖ - ๗๐) ร้อยละ ๕๐	(ปี ๗๑ - ๗๕) ร้อยละ ๗๐	(ปี ๗๖ - ๘๐) ร้อยละ ๘๐

การส่งเสริมการกีฬาเพื่อพัฒนาสู่ระดับอาชีพ โดยส่งเสริมการกีฬาเพื่อพัฒนาสู่ระดับอาชีพ โดยมุ่งสร้างและพัฒนาให้นักกีฬาวงชาชาติ การเฟ้นหานักกีฬาที่มีความสามารถ สร้างพื้นที่และโอกาสในการแข่งขันแสดงศักยภาพ ด้านกีฬา นันทนาการ และวิทยาศาสตร์การกีฬา การส่งเสริมการจัดกีฬาในระดับนานาชาติ และสร้างแรงบันดาลใจในการต่อยอดความสำเร็จจากความเป็นเลิศสู่การประกอบอาชีพและมีเส้นทางอาชีพที่มั่นคง ควบคู่กับส่งเสริมสนับสนุนศึกษาเชิงลึกด้านการกีฬา นันทนาการ และวิทยาศาสตร์การกีฬา

นักกีฬาไทยประสบความสำเร็จในการแข่งขันระดับนานาชาติ

อันดับการแข่งขันกีฬาในมหกรรมกีฬาระดับนานาชาติของนักกีฬาไทย			
(ปี ๖๑ - ๖๕) อันดับ ๗ ในระดับเอเชีย	(ปี ๖๖ - ๗๐) อันดับ ๖ ในระดับเอเชีย	(ปี ๗๑ - ๗๕) อันดับ ๕ ในระดับเอเชีย	(ปี ๗๖ - ๘๐) อันดับ ๔ ในระดับเอเชีย

บุคลากรด้านการกีฬาและนันทนาการ โดยพัฒนาบุคลากรด้านการกีฬาและนันทนาการ โดยมุ่งสร้างและพัฒนาบุคลากรด้านการกีฬาและนันทนาการทั้งครั้งหรือผู้สอนกีฬา ผู้ตัดสินกีฬา นักวิทยาศาสตร์การกีฬา ผู้บริหารการกีฬา อาสาสมัครกีฬา ตลอดจนผู้ที่เกี่ยวข้องต่างๆ อย่างเป็นระบบและมีมาตรฐาน สามารถถ่ายทอดความรู้ให้เด็ก เยาวชน ประชาชนทั่วไป บุคคลกลุ่มพิเศษ และผู้ด้อยโอกาสได้อย่างถูกต้อง และสามารถต่อยอดศักยภาพในการพัฒนาเป็นบุคลากรทางการกีฬาและนันทนาการที่มีมาตรฐานของประเทศ รวมทั้งการสนับสนุนและส่งเสริมการผลิตบุคลากรและการพัฒนาวัฒนธรรมที่สนับสนุนการพัฒนา กีฬาและนันทนาการ

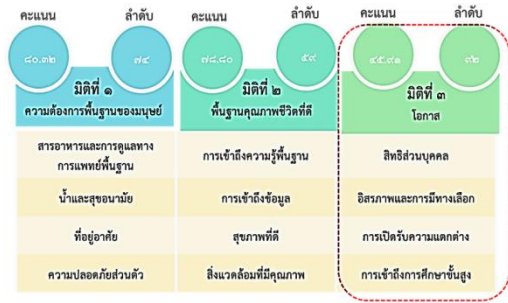
บุคลากรด้านการกีฬาและนันทนาการมีคุณภาพและมาตรฐานเพิ่มขึ้น

มีบุคลากรด้านการกีฬา นันทนาการ และวิทยาศาสตร์การกีฬาทั่วประเทศที่ได้รับการรับรองมาตรฐานเพิ่มขึ้น			
(ปี ๖๑ - ๖๕) ร้อยละ ๕	(ปี ๖๖ - ๗๐) ร้อยละ ๕	(ปี ๗๑ - ๗๕) ร้อยละ ๕	(ปี ๗๖ - ๘๐) มีสัดส่วนที่เหมาะสมตามมาตรฐานสากล

๑๕. ประเด็น พลังทางสังคม



สถานการณ์



ปี ๒๕๖๑ ประเทศไทย
อยู่ในอันดับที่ ๙๖ จาก
ทั้งหมด ๑๕๖ ประเทศ
และได้คะแนนเพียง
๔๕.๙๑ ไม่มีดีด้นโอกาส

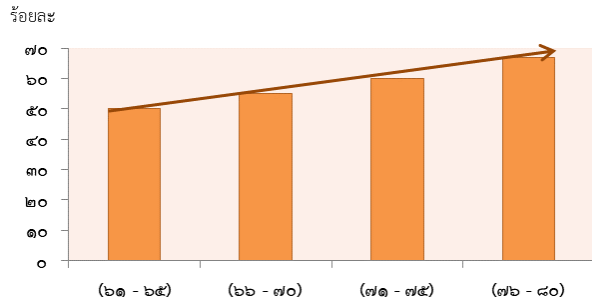
ที่มา: <https://www.socialprogress.org>

เป้าหมาย

ประเทศไทยมีความเท่าเทียมและเสมอภาคในสังคม

ตัวชี้วัดและค่าเป้าหมาย

ดัชนีชี้วัดความก้าวหน้าทางสังคม



Y2 ← Y1
↑
X

การเสริมสร้างทุนทางสังคม เน้นการเปิดโอกาสให้เกิดกระบวนการรวมตัวของประชากรกลุ่มต่าง ๆ รวมถึงภาคีเครือข่าย ในการร่วมคิด ร่วมทำ และร่วมเป็นพลังสำคัญในการจัดการกับปัญหาความเหลื่อมล้ำทางเศรษฐกิจและสังคมประชาสังคม โดยการเพิ่มขีดความสามารถของชุมชนท้องถิ่นในการพัฒนา การพึ่งตนเอง และการจัดการตนเอง การต่อยอดจากรากฐานของสังคมวัฒนธรรมไทยมีทุนเดิมที่เป็นยกย่องและยอมรับทั่วโลก คือความมีน้ำใจ การช่วยเหลือเกื้อกูลกัน

ภาคีการพัฒนา มีบทบาทในการพัฒนาสังคมมากขึ้นอย่างต่อเนื่อง

ดัชนีชี้วัดทุนทางสังคม (เฉลี่ยร้อยละ)			
(ปี ๖๑ - ๖๕) เพิ่มขึ้นร้อยละ ๑๐	(ปี ๖๖ - ๗๐) เพิ่มขึ้นร้อยละ ๑๐	(ปี ๗๑ - ๗๕) เพิ่มขึ้นร้อยละ ๑๐	(ปี ๗๖ - ๘๐) เพิ่มขึ้นร้อยละ ๑๐

การรองรับสังคมสูงวัยเชิงรุก เน้นการเตรียมคนและสังคมเชิงรุกให้คนทุกช่วงวัยตระหนักรู้ มีความรอบรู้ และความรู้พร้อมรองรับการเป็นสังคมสูงวัยในทุกมิติ ทั้งในมิติเศรษฐกิจ สังคม สุขภาพ และสภาพแวดล้อม เพื่อให้เป็นประชากรที่มีคุณภาพที่สามารถพึ่งตนเองและเป็นพลังในการพัฒนาครอบครัว ชุมชน สังคม และประเทศให้นานที่สุด รวมทั้งส่งเสริมให้ผู้สูงอายุเป็นพลังสังคมด้วยการถ่ายทอดประสบการณ์ และภูมิปัญญาให้กับประชากรรุ่นอื่น ๆ และส่งเสริมการปรับเปลี่ยนมุมมองและทัศนคติของสังคมที่มีต่อการปฏิบัติกับผู้สูงอายุ

ประชากรไทยมีการเตรียมการก่อนยามสูงอายุเพื่อให้สูงวัยอย่างมีคุณภาพเพิ่มขึ้น

สัดส่วนประชากรอายุ ๒๕ - ๕๙ ปี ที่มีการเตรียมการเพื่อยามสูงอายุทั้งมิติทางเศรษฐกิจ สังคม สุขภาพ และสภาพแวดล้อม เทียบกับจำนวนประชากรอายุ ๒๕ - ๕๙ ปี ทั้งหมด (เฉลี่ยร้อยละ)			
(ปี ๖๑ - ๖๕) ร้อยละ ๖๐	(ปี ๖๖ - ๗๐) ร้อยละ ๖๕	(ปี ๗๑ - ๗๕) ร้อยละ ๗๐	(ปี ๗๖ - ๘๐) ร้อยละ ๘๐

ผู้สูงอายุมีความเป็นอยู่ที่ดีขึ้นอย่างต่อเนื่อง

สัดส่วนผู้สูงอายุที่ประสบปัญหาความยากจนหลายมิติลดลง (เฉลี่ยร้อยละ)			
(ปี ๖๑ - ๖๕) ลดลงร้อยละ ๑๐	(ปี ๖๖ - ๗๐) ลดลงร้อยละ ๑๕	(ปี ๗๑ - ๗๕) ลดลงร้อยละ ๒๐	(ปี ๗๖ - ๘๐) ลดลงร้อยละ ๒๕

๑๖. ประเด็น เศรษฐกิจฐานราก



สถานการณ์

ร้อยละอาชีพของกลุ่มประชากรร้อยละ ๔๐ ที่มีรายได้น้อยที่สุดปี ๒๕๖๐



มีจำนวน ประมาณ ๒๗ ล้านคน

ร้อยละ ๓๔.๗ เป็นคนจน+เกือบจน

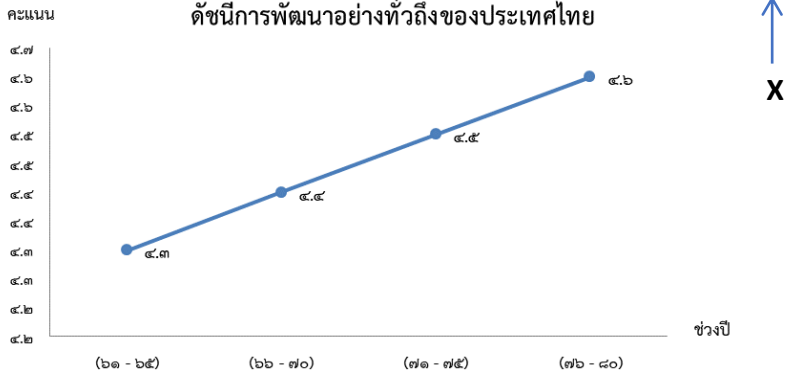
มีรายได้เฉลี่ย ๓,๔๐๘ บาท/คน/เดือน

ที่มา : ข้อมูลการสำรวจภาวะเศรษฐกิจและสังคมของครัวเรือนสำนักงานสถิติแห่งชาติประมวลผลโดย สำนักพัฒนาฐานข้อมูลและตัวชี้วัดภาวะสังคม สศช.

เป้าหมาย

รายได้ของประชากรกลุ่มรายได้น้อยเพิ่มขึ้นอย่างกระจายอย่างต่อเนื่อง

ตัวชี้วัดและค่าเป้าหมาย



การยกระดับศักยภาพการเป็นผู้ประกอบการธุรกิจ โดยการเพิ่มพูนองค์ความรู้และทักษะในการเป็นผู้ประกอบการธุรกิจของเกษตรกร แรงงานทั่วไป และกลุ่มประชากรที่มีรายได้น้อยและไม่มั่นคงให้เป็นผู้ประกอบการ ผ่านการสนับสนุนการช่วยเหลือทางวิชาการต่าง ๆ เพื่อยกระดับองค์ความรู้และทักษะที่สำคัญและจำเป็นในการสร้างมูลค่าเพิ่มให้กับสินค้า เพื่อยกระดับและเพิ่มขีดความสามารถในการแข่งขันและก่อให้เกิดการสร้างรายได้ได้ด้วยตนเอง รวมถึงการบริหารจัดการหนี้สินครอบคลุมทั้งหนี้ในระบบและนอกระบบเพื่อการแก้ไขปัญหาหนี้สินอย่างยั่งยืน และการใช้ความรู้ เทคโนโลยีและนวัตกรรมมายกระดับห่วงโซ่อุปทานให้เป็นห่วงโซ่คุณค่าที่สามารถก่อให้เกิดการกระจายรายได้สู่ชุมชนได้อย่างเป็นธรรม

ศักยภาพและขีดความสามารถของเศรษฐกิจฐานรากเพิ่มขึ้น

อัตราการเติบโตของรายได้ของกลุ่มประชากรร้อยละ ๔๐ ที่มีรายได้น้อยที่สุด (เฉลี่ยร้อยละ)

(ปี ๖๐ - ๖๕)	(ปี ๖๖ - ๗๐)	(ปี ๗๑ - ๗๕)	(ปี ๗๖ - ๘๐)
ไม่ต่ำกว่าร้อยละ ๑๕ ต่อปี	ไม่ต่ำกว่าร้อยละ ๒๐ ต่อปี	ไม่ต่ำกว่าร้อยละ ๒๐ ต่อปี	ไม่ต่ำกว่าร้อยละ ๒๐ ต่อปี

การสร้างสภาพแวดล้อมและกลไกที่ส่งเสริมการพัฒนาเศรษฐกิจฐานราก เน้นส่งเสริมการรวมกลุ่มในรูปแบบที่มีโครงสร้างกระจายรายได้ ทั้งวิสาหกิจชุมชน สหกรณ์ และวิสาหกิจเพื่อสังคม การพัฒนาช่องทางการตลาดและเครือข่าย เพื่อให้เกิดการจัดการกลไกการตลาดครบวงจรในรูปแบบการค้าที่เป็นธรรม รวมถึงการมีกติกาให้เกิดโครงสร้างกระจายรายได้ให้กับเศรษฐกิจชุมชนได้อย่างเป็นรูปธรรม การส่งเสริมการเข้าถึงแหล่งทุนและทรัพยากรต่าง ๆ ที่จำเป็น และการบริหารจัดการกลไกต่าง ๆ เพื่อให้เศรษฐกิจชุมชนมีทุนในการพัฒนาการสินค้าและยกระดับเป็นผู้ประกอบการธุรกิจ

ผู้ประกอบการเศรษฐกิจฐานรากมีรายได้เพิ่มขึ้นอย่างต่อเนื่อง

อัตราการเติบโตของมูลค่าเศรษฐกิจฐานรากของมูลค่าสินค้า OTOP (เฉลี่ยร้อยละ)

(ปี ๖๐ - ๖๕)	(ปี ๖๖ - ๗๐)	(ปี ๗๑ - ๗๕)	(ปี ๗๖ - ๘๐)
อย่างน้อย ร้อยละ ๓๐ ของปีฐาน	อย่างน้อย ร้อยละ ๔๐ ของปีฐาน	อย่างน้อย ร้อยละ ๕๐ ของปีฐาน	อย่างน้อย ร้อยละ ๕๐ ของปีฐาน

กลุ่มประชากรรายได้ต่ำสุดร้อยละ ๔๐ มีความสามารถในการบริหารจัดการหนี้สินได้มีประสิทธิภาพเพิ่มขึ้นอย่างต่อเนื่อง

สัดส่วนภาระหนี้ต่อรายได้ (debt service ratio) (ร้อยละ)

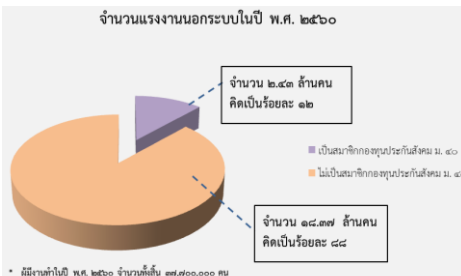

(ปี ๖๐ - ๖๕)	(ปี ๖๖ - ๗๐)	(ปี ๗๑ - ๗๕)	(ปี ๗๖ - ๘๐)
ร้อยละ ๕๕	ร้อยละ ๕๐	ร้อยละ ๔๕	ร้อยละ ๔๐

๑๗. ประเด็น ความเสมอภาคและหลักประกันทางสังคม



สถานการณ์

ปัญหาความเหลื่อมล้ำยังคงเป็นประเด็นท้าทายสำหรับประเทศไทยนับตั้งแต่แผนพัฒนาเศรษฐกิจและสังคมแห่งชาติฉบับที่ ๖



ที่มา : สำนักงานสภาพัฒนาการเศรษฐกิจและสังคมแห่งชาติ

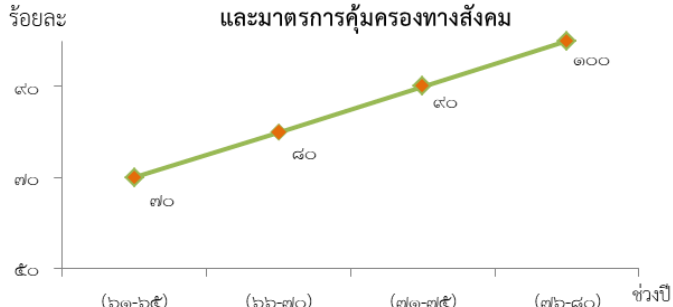
ที่มา : สำนักงานประกันสังคม

เป้าหมาย

คนไทยทุกคนได้รับการคุ้มครองและมีหลักประกันทางสังคมเพิ่มขึ้น

ตัวชี้วัดและค่าเป้าหมาย

สัดส่วนประชากรที่ได้รับความคุ้มครองตามระบบ และมาตรการคุ้มครองทางสังคม



Y2 ← Y1

↑
X

การคุ้มครองทางสังคมขั้นพื้นฐานและหลักประกันทางเศรษฐกิจ สังคม และสุขภาพ เน้นการขยายความคุ้มครองทางสังคมขั้นต่ำให้ทุกชีวิตให้สามารถดำรงชีวิตได้อย่างสมกับความเป็นมนุษย์ โดยเป็นสวัสดิการที่ทุกภาคส่วนร่วมกันรับผิดชอบ สร้างระบบคุ้มครองและป้องกันแบบถ้วนหน้า และพัฒนาระบบหลักประกันทางสังคมด้านสุขภาพและเศรษฐกิจให้มีประสิทธิภาพและความคุ้มค่า ครอบคลุมอย่างทั่วถึงและเป็นธรรม รวมถึงการคุ้มครองแรงงานไทยให้มีสวัสดิภาพในการทำงานโดยยกระดับกลไกการดูแลคุ้มครองสวัสดิภาพของผู้ใช้แรงงานให้เป็นไปตามมาตรฐานสากล และส่งเสริมการทำงานที่มีคุณค่า และการคุ้มครองผู้บริโภคให้ได้รับสินค้าและบริการที่ปลอดภัยและได้มาตรฐาน เพื่อให้เกิดความเป็นธรรมและลดความเสียหายเปรียบของผู้บริโภค

คนไทยทุกคน โดยเฉพาะกลุ่มด้อยโอกาสและกลุ่มเปราะบางได้รับการคุ้มครองและมีหลักประกันทางสังคมเพิ่มขึ้น

สัดส่วนประชากรกลุ่มด้อยโอกาสและกลุ่มเปราะบางที่ได้รับการคุ้มครองตามมาตรการคุ้มครองทางสังคมอย่างน้อย ๙ กรณี ได้แก่ (๑) เจ็บป่วย (๒) คลอดบุตร (๓) ตาย (๔) ทูพลาภาพ/พิการ (๕) เงินช่วยเหลือครอบครัวหรือบุตร (๖) ชราภาพ (๗)ว่างงาน (๘) ผู้อยู่ในอุปการะ (๙) และการบาดเจ็บจากการทำงาน

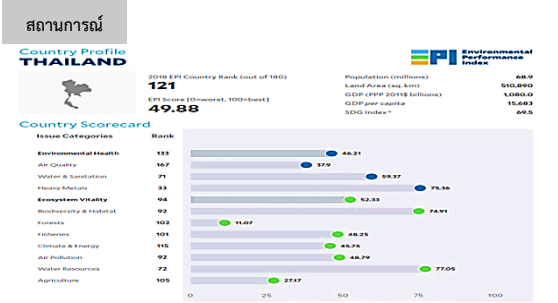
(ปี ๖๑ - ๖๕)	(ปี ๖๖ - ๗๐)	(ปี ๗๑ - ๗๕)	(ปี ๗๖ - ๘๐)
ร้อยละ ๘๐	ร้อยละ ๙๐	ร้อยละ ๑๐๐	ร้อยละ ๑๐๐

มาตรการแบบเจาะจงกลุ่มเป้าหมายเพื่อแก้ปัญหาเฉพาะกลุ่ม เน้นการพัฒนามาตรการและพัฒนากลไกสนับสนุนช่วยเหลือประชาชนในกลุ่มเปราะบาง มีความเสี่ยงสูง และมีความสามารถในการปรับตัวต่ำ เพื่อให้เกิดประสิทธิภาพในการใช้ทรัพยากรของรัฐในการแก้ปัญหาให้ตรงจุดและตรงกับกลุ่มที่ต้องการความช่วยเหลืออย่างแท้จริงและเหมาะสม

มีระบบและกลไกในการให้ความช่วยเหลือกลุ่มเป้าหมายที่ต้องการความช่วยเหลือเป็นพิเศษได้ครอบคลุมมากยิ่งขึ้น

ดัชนีความยากจนแบบหลายมิติของกลุ่มเป้าหมายที่ต้องการความช่วยเหลือ			
(ปี ๖๑ - ๖๕)	(ปี ๖๖ - ๗๐)	(ปี ๗๑ - ๗๕)	(ปี ๗๖ - ๘๐)
ลดลงร้อยละ ๑๐	ลดลงร้อยละ ๑๐	ลดลงร้อยละ ๑๐	ลดลงร้อยละ ๑๐

๑๘. ประเด็น การเติบโตอย่างยั่งยืน



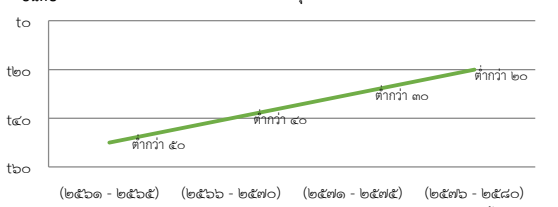
ที่มา : Yale Center for Environmental Law & Policy

เป้าหมาย สภาพแวดล้อมของประเทศไทยมีคุณภาพดีขึ้นอย่างยั่งยืน

ตัวชี้วัดและค่าเป้าหมาย

อันดับ อันดับของประเทศไทยด้านความยั่งยืนและคุณภาพสิ่งแวดล้อมในระดับโลก

Y1 ← Y2 → X



การสร้างการเติบโตอย่างยั่งยืนบนสังคมเศรษฐกิจสีเขียว อนุรักษ์และฟื้นฟูความหลากหลายทางชีวภาพในและนอกถิ่นกำเนิด โดยเฉพาะสัตว์ป่าและพันธุ์พืชที่ใกล้สูญพันธุ์ ด้วย การดำเนินการปราบปรามและป้องกัน การบุกรุกทำลายเพื่อปกป้องรักษาทรัพยากรป่าไม้ บริหารจัดการการใช้ประโยชน์ที่ดินในพื้นที่ป่าไม้บนพื้นฐานให้คนและชุมชนสามารถอยู่ร่วมกับป่าได้ ฟื้นฟูทรัพยากรป่าไม้ให้กลับมามีสภาพที่สมบูรณ์ รวมทั้งรักษาและเพิ่มพื้นที่สีเขียวที่เป็นมิตรกับสิ่งแวดล้อม

การบริโภคและการผลิตของประเทศไทยมีความยั่งยืนสูงขึ้น

ดัชนีสมรรถนะสิ่งแวดล้อม (คะแนน)			
(ปี ๖๑ - ๖๕)	(ปี ๖๖ - ๗๐)	(ปี ๗๑ - ๗๕)	(ปี ๗๖ - ๘๐)
๕๐ คะแนน	๕๕ คะแนน	๖๐ คะแนน	๖๕ คะแนน

พื้นที่สีเขียวทุกประเภทเพิ่มขึ้น

สัดส่วนพื้นที่สีเขียวทุกประเภท ได้แก่ พื้นที่เปปารธรรมชาติ พื้นที่ป่าเศรษฐกิจเพื่อการใช้ประโยชน์ พื้นที่สีเขียวในเมืองและชนบท รวมทั้งป่าในเมืองและชุมชนเพื่อการเรียนรู้ที่ค่อนข้างน้อยใจ (ร้อยละของพื้นที่ทั้งประเทศ)

(ปี ๖๑ - ๖๕)	(ปี ๖๖ - ๗๐)	(ปี ๗๑ - ๗๕)	(ปี ๗๖ - ๘๐)
- สัดส่วนพื้นที่สีเขียวที่เป็น ป่าธรรมชาติ ร้อยละ ๗๒	- สัดส่วนพื้นที่สีเขียวที่เป็น ป่าธรรมชาติ ร้อยละ ๗๓	- สัดส่วนพื้นที่สีเขียวที่เป็น ป่าธรรมชาติ ร้อยละ ๗๔	- สัดส่วนพื้นที่สีเขียวที่เป็น ป่าธรรมชาติ ร้อยละ ๗๕
- พื้นที่ป่าเศรษฐกิจเพื่อการ ใช้ประโยชน์ ร้อยละ ๑๐	- พื้นที่ป่าเศรษฐกิจเพื่อการ ใช้ประโยชน์ ร้อยละ ๑๒	- พื้นที่ป่าเศรษฐกิจเพื่อการ ใช้ประโยชน์ ร้อยละ ๑๕	- พื้นที่ป่าเศรษฐกิจเพื่อการ ใช้ประโยชน์ ร้อยละ ๑๕
- พื้นที่สีเขียวในเขตเมือง และชนบท ร้อยละ ๒	- พื้นที่สีเขียวในเขตเมือง และชนบท ร้อยละ ๓	- พื้นที่สีเขียวในเขตเมือง และชนบท ร้อยละ ๔	- พื้นที่สีเขียวในเขตเมือง และชนบท ร้อยละ ๕

การสร้างการเติบโตอย่างยั่งยืนบนสังคมเศรษฐกิจภาคทะเล ปรับปรุงฟื้นฟูและสร้างใหม่ทรัพยากรทางทะเลและชายฝั่งที่ระบบ โดยมุ่งเน้นการแก้ไขปัญหาสิ่งแวดล้อมทางทะเลที่สำคัญ จัดให้มีพื้นที่คุ้มครองทางทะเลในรูปแบบต่าง ๆ ควบคุมและยกเลิกเครื่องมือประมงแบบทำลายล้าง ประกอบกับการดูแลที่มีประสิทธิภาพโดยส่งเสริม การมีส่วนร่วมของภาคเอกชนและประชาชนในพื้นที่ พัฒนากลไกคุ้มครองสัตว์ที่มีความสำคัญต่อระบบนิเวศ การท่องเที่ยว และการอนุรักษ์ที่มีมาตรฐานระดับสากล

ความสมบูรณ์ของระบบนิเวศทางทะเลเพิ่มขึ้น

ดัชนีคุณภาพมหาสมุทร (คะแนน)			
(ปี ๖๑ - ๖๕)	(ปี ๖๖ - ๗๐)	(ปี ๗๑ - ๗๕)	(ปี ๗๖ - ๘๐)
๗๐ คะแนน	๗๒ คะแนน	๗๕ คะแนน	๗๗ คะแนน

การสร้างการเติบโตอย่างยั่งยืนบนสังคมที่เป็นมิตรต่อสภาพภูมิอากาศ ให้ความสำคัญกับการกำหนดเป้าหมายและแนวทางทางภาคการลดก๊าซเรือนกระจกของประเทศในระยะยาวที่สอดคล้องกับการพัฒนาในมิติเศรษฐกิจ สังคม และสิ่งแวดล้อมอย่างยั่งยืน พัฒนาระบบฐานข้อมูลกลางเพื่อสนับสนุนการดำเนินงานด้านการลดก๊าซเรือนกระจกของประเทศอย่างมีประสิทธิภาพ รวมทั้งพัฒนาระบบการรายงานข้อมูลและระบบติดตามประเมินผลการลดก๊าซเรือนกระจกที่ครอบคลุมทุกสาขา โดยมีความเชื่อมโยงของเครือข่ายข้อมูลในทุกภาคส่วน และดำเนินงานตามแนวทางภาคการลดก๊าซเรือนกระจกในสาขาพลังงานและขนส่ง กระบวนการอุตสาหกรรมและการใช้ผลิตภัณฑ์ และการจัดการของเสีย มุ่งเน้นในการปรับปรุงการบริหารจัดการที่บีบอัดทั้งระบบ โดยคำนึงถึงปัจจัยการเปลี่ยนแปลงสภาพภูมิอากาศในระยะยาว

การปล่อยก๊าซเรือนกระจกของประเทศไทยลดลง

ปริมาณการปล่อยก๊าซเรือนกระจกโดยรวมในสาขาพลังงานและขนส่ง สาขากระบวนการอุตสาหกรรมและการใช้ผลิตภัณฑ์ และสาขาการจัดการของเสียลดลง (ลำดับคาร์บอนไดออกไซด์)			
(ปี ๖๑ - ๖๕)	(ปี ๖๖ - ๗๐)	(ปี ๗๑ - ๗๕)	(ปี ๗๖ - ๘๐)
ลดลงอย่างน้อย ร้อยละ ๑๒ จากกรณีปกติ	ลดลงอย่างน้อย ร้อยละ ๑๕ จากกรณีปกติ	ลดลงอย่างน้อย ร้อยละ ๒๐ จากกรณีปกติ	ลดลงอย่างน้อย ร้อยละ ๒๐ จากกรณีปกติ

การจัดการมลพิษที่มีผลกระทบต่อสิ่งแวดล้อม และสารเคมีในภาคเกษตรที่ระบบ ให้เป็นไปตามมาตรฐานสากลและค่ามาตรฐานสากล เช่น ด้านดิน น้ำ อากาศ ป่าไม้ สัตว์ป่า และความหลากหลายทางชีวภาพกับทุกภาคส่วนอย่างเคร่งครัด

คุณภาพน้ำในแหล่งน้ำผิวดิน แหล่งน้ำใต้ดินและแหล่งน้ำทะเลมีคุณภาพเหมาะสมกับประเภทการใช้ประโยชน์

คุณภาพของน้ำในแหล่งน้ำผิวดิน แหล่งน้ำทะเล และแหล่งน้ำใต้ดิน อยู่ในเกณฑ์เหมาะสมกับประเภทของการใช้ประโยชน์ (ร้อยละของพื้นที่เป้าหมายทั้งหมด)			
(ปี ๖๑ - ๖๕) ร้อยละ ๓๕	(ปี ๖๖ - ๗๐) ร้อยละ ๔๐	(ปี ๗๑ - ๗๕) ร้อยละ ๔๐	(ปี ๗๖ - ๘๐) ร้อยละ ๔๐
ของพื้นที่เป้าหมาย	ของพื้นที่เป้าหมาย	ของพื้นที่เป้าหมาย	ของพื้นที่เป้าหมาย

คุณภาพอากาศ เสียง และความสิ้นเปลืองอยู่ระดับมาตรฐานของประเทศไทย

คุณภาพอากาศ เสียง และความสิ้นเปลืองอยู่ในเกณฑ์มาตรฐานประเทศไทย (ร้อยละของพื้นที่เป้าหมายทั้งหมด)			
(ปี ๖๑ - ๖๕) ร้อยละ ๓๕	(ปี ๖๖ - ๗๐) ร้อยละ ๔๐	(ปี ๗๑ - ๗๕) ร้อยละ ๔๐	(ปี ๗๖ - ๘๐) ร้อยละ ๔๐
ของพื้นที่เป้าหมาย	ของพื้นที่เป้าหมาย	ของพื้นที่เป้าหมาย	ของพื้นที่เป้าหมาย

การจัดการขยะมูลฝอย มูลสัตว์ติดเชื้อ ของเสียอันตราย สารเคมีในภาคการเกษตร และกากอุตสาหกรรมมีประสิทธิภาพมากขึ้น

ดัชนีประสิทธิภาพการจัดการขยะ			
(ปี ๖๑ - ๖๕) ๐.๗๔	(ปี ๖๖ - ๗๐) ๐.๘๑	(ปี ๗๑ - ๗๕) ๐.๘๙	(ปี ๗๖ - ๘๐) ๐.๙๕

การยกระดับกระบวนการด้านทรัพยากรธรรมชาติ และสิ่งแวดล้อมเพื่อกำหนดอนาคตประเทศ ส่งเสริมคุณลักษณะและพฤติกรรมที่พึงประสงค์ด้านสิ่งแวดล้อมและคุณภาพชีวิตที่ดีของคนไทย พัฒนาเครื่องมือ กลไกและระบบยุติธรรม และระบบประชาธิปไตยสิ่งแวดล้อม

คนไทยมีคุณลักษณะและพฤติกรรมที่พึงประสงค์ด้านสิ่งแวดล้อมและคุณภาพชีวิตที่ดี

ดัชนีการตระหนักรู้ด้านสิ่งแวดล้อม			
(ปี ๖๑ - ๖๕) ร้อยละ ๒๐	(ปี ๖๖ - ๗๐) ร้อยละ ๒๐	(ปี ๗๑ - ๗๕) ร้อยละ ๒๐	(ปี ๗๖ - ๘๐) ร้อยละ ๒๐

๑๙. ประเด็น การบริหารจัดการน้ำทั้งระบบ

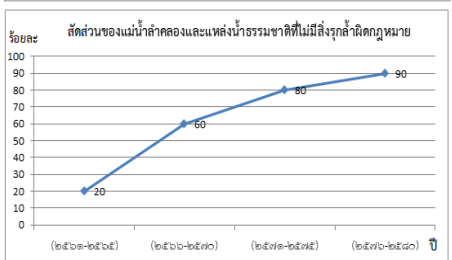
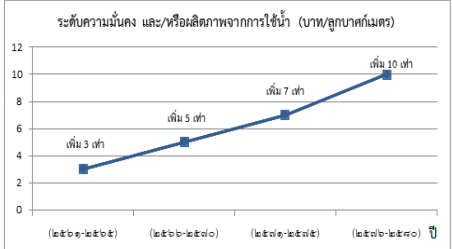
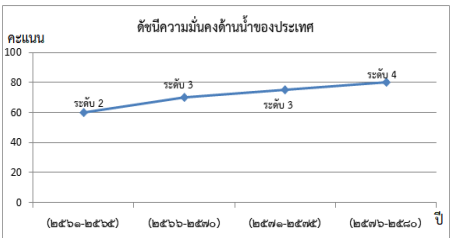


สถานการณ์

เป้าหมาย

- ภาพรวมความต้องการใช้น้ำในประเทศมีจำนวน ๑๕๑,๗๕๐ ล้านลูกบาศก์เมตร
- ศักยภาพของการเข้าถึงแหล่งน้ำของภาคส่วนต่างๆมีจำนวน ๑๒๖,๑๔๐ ล้านลูกบาศก์เมตร
- ความมั่นคงด้านน้ำของประเทศเพิ่มขึ้น
 - ผลิตภาพของน้ำทั้งระบบเพิ่มขึ้น ในการใช้อย่างประหยัดและสร้างมูลค่าเพิ่มจากการใช้น้ำ
 - แม่น้ำลำคลองและแหล่งน้ำธรรมชาติได้รับการอนุรักษ์และฟื้นฟูสภาพให้มีระบบนิเวศที่ดี

ตัวชี้วัดและค่าเป้าหมาย



ที่มา : สำนักงานสภาพัฒนาการเศรษฐกิจและสังคมแห่งชาติ (สศช.)

แผนแม่บทภายใต้ยุทธศาสตร์ชาติประเด็นการบริหารจัดการน้ำทั้งระบบ จึงมุ่งเน้นการกำหนดเป้าหมาย และแนวทางพัฒนาระบบจัดการน้ำทั้งระบบ เพื่อให้เกิดความมั่นคง เพิ่มผลิตผล ในเรื่องของการจัดการและการใช้น้ำทุกภาคส่วน โดยมีแนวทางพัฒนาประกอบด้วยแผนย่อย ๓ แผน ดังนี้

การพัฒนาการจัดการน้ำเชิงบูรณาการทั้งระบบเพื่อเพิ่มความมั่นคงด้านน้ำของประเทศ ด้วยการเพิ่มระดับความมั่นคงด้านน้ำอุทกบริโภคนิกโดยเฉพะในพื้นที่ชนบทโดยยกระดับระบบน้ำสะอาดและการดูแลระบบน้ำในชุมชนชนบทเพิ่มระดับความมั่นคงด้านน้ำเพื่อสิ่งแวดล้อมโดยอนุรักษ์แหล่งน้ำธรรมชาติ แม่น้ำคูคลอง ปรับปรุงคุณภาพน้ำและพัฒนาพื้นที่ริมลำน้ำหลัก เพื่อยกระดับคุณภาพชีวิตและการท่องเที่ยวเพิ่มระดับการฟื้นตัวจากพิบัติภัยด้านน้ำและลดความเสียหายจากภัยพิบัติด้านน้ำเทียบจากกรณีปกติ

ระดับความมั่นคงด้านน้ำอุทกบริโภคนิกเพิ่มขึ้น จากระดับ ๓ ให้เป็นระดับ ๔ (สูงสุดที่ระดับ

ดัชนีความมั่นคงด้านน้ำอุทกบริโภคนิก (ระดับ)			
(ปี ๒๑-๒๕) อยู่ในระดับ ๓.๒๕	(ปี ๒๖-๓๐) อยู่ในระดับ ๓.๕	(ปี ๓๑-๓๕) อยู่ในระดับ ๓.๗๕	(ปี ๓๖-๔๐) อยู่ในระดับ ๔
ดัชนีความมั่นคงด้านน้ำเพื่อสิ่งแวดล้อม (ระดับ)			
(ปี ๒๑-๒๕) อยู่ในระดับ ๒.๕	(ปี ๒๖-๓๐) อยู่ในระดับ ๓	(ปี ๓๑-๓๕) อยู่ในระดับ ๓.๕	(ปี ๓๖-๔๐) อยู่ในระดับ ๔

ระดับการรับมือกับพิบัติภัยด้านน้ำเพิ่มขึ้น			
ดัชนีการรับมือกับพิบัติภัยด้านน้ำ (ระดับ)			
(ปี ๒๑-๒๕) อยู่ในระดับ ๓	(ปี ๒๖-๓๐) อยู่ในระดับ ๓.๕	(ปี ๓๑-๓๕) อยู่ในระดับ ๔	(ปี ๓๖-๔๐) อยู่ในระดับ ๔

ยกระดับธรรมาภิบาลในการบริหารจัดการน้ำเพิ่มขึ้นจากปัจจุบัน ๖๕ คะแนน ให้เป็น ๘๐ คะแนน			
ดัชนีธรรมาภิบาลในการบริหารจัดการน้ำ (ระดับ)			
(ปี ๒๑-๒๕) ระดับธรรมาภิบาลไม่น้อยกว่า ๗๐ คะแนน	(ปี ๒๖-๓๐) ระดับธรรมาภิบาลไม่น้อยกว่า ๗๕ คะแนน	(ปี ๓๑-๓๕) ระดับธรรมาภิบาลไม่น้อยกว่า ๘๐ คะแนน	(ปี ๓๖-๔๐) ระดับธรรมาภิบาลไม่น้อยกว่า ๘๐ คะแนน

เพิ่มผลิตภาพของน้ำทั้งระบบ ในการใช้อย่างประหยัด คุ้มค่า และสร้างมูลค่าเพิ่มจากการใช้น้ำให้ทัดเทียมกับระดับสากล โดยเพิ่มระดับความมั่นคงด้านน้ำในเขตเมืองด้วยการใช้เทคโนโลยีสมัยใหม่ในการออกแบบระบบน้ำเพื่อเพิ่มประสิทธิภาพการบริหารจัดการน้ำ และพัฒนาระบบฐานข้อมูลเพื่อการวางแผน ติดตามและประเมินผลเพิ่มระดับความมั่นคงด้านน้ำเพื่อการพัฒนาเศรษฐกิจโดยบูรณาการการพัฒนาแบบประปราย เมือง ระบบน้ำแบบบูรณาการและครบวงจร ในพื้นที่พัฒนาเกษตร อุตสาหกรรมท่องเที่ยว และเพิ่มผลิตภาพจากการใช้น้ำ ๑๐ เท่า

ระดับความมั่นคงด้านน้ำในเขตเมืองเพิ่มขึ้น			
ดัชนีความมั่นคงด้านน้ำในเขตเมือง (ระดับ)			
(ปี ๒๑-๒๕) ความมั่นคงด้านน้ำในเขตเมือง อยู่ในระดับ ๑.๕	(ปี ๒๖-๓๐) ความมั่นคงด้านน้ำในเขตเมือง อยู่ในระดับ ๒	(ปี ๓๑-๓๕) ความมั่นคงด้านน้ำในเขตเมือง อยู่ในระดับ ๓	(ปี ๓๖-๔๐) ความมั่นคงด้านน้ำในเขตเมือง อยู่ในระดับ ๔

ระดับความมั่นคงด้านน้ำเพื่อการพัฒนาเศรษฐกิจเพิ่มขึ้น

ดัชนีความมั่นคงด้านน้ำเพื่อการพัฒนาเศรษฐกิจ (ระดับ)			
(ปี ๒๑-๒๕) ความมั่นคงด้านน้ำเพื่อการพัฒนาเศรษฐกิจ อยู่ในระดับ ๔.๒	(ปี ๒๖-๓๐) ความมั่นคงด้านน้ำเพื่อการพัฒนาเศรษฐกิจ อยู่ในระดับ ๔.๔	(ปี ๓๑-๓๕) ความมั่นคงด้านน้ำเพื่อการพัฒนาเศรษฐกิจ อยู่ในระดับ ๔.๘	(ปี ๓๖-๔๐) ความมั่นคงด้านน้ำเพื่อการพัฒนาเศรษฐกิจ อยู่ในระดับ ๕.๐

ผลิตภาพจากการใช้น้ำเพิ่มขึ้น			
ผลิตภาพจากการใช้น้ำ (บาท/ลูกบาศก์เมตร)			
(ปี ๒๑-๒๕) เพิ่ม ๓ เท่าจากค่าเฉลี่ย ปัจจุบันปี พ.ศ. ๒๕๖๑	(ปี ๒๖-๓๐) เพิ่ม ๕ เท่าจากค่าเฉลี่ย ปี พ.ศ. ๒๕๖๑	(ปี ๓๑-๓๕) เพิ่ม ๗ เท่าจากค่าเฉลี่ย ปี พ.ศ. ๒๕๖๑	(ปี ๓๖-๔๐) เพิ่ม ๑๐ เท่าจากค่าเฉลี่ย ปี พ.ศ. ๒๕๖๑

การอนุรักษ์และฟื้นฟูแม่น้ำลำคลองและแหล่งน้ำธรรมชาติทั่วประเทศ อนุรักษ์และฟื้นฟูแม่น้ำลำคลองและแหล่งน้ำธรรมชาติทั่วประเทศ โดยฟื้นฟูแม่น้ำลำคลองและการป้องกันตลิ่งและฝายชะลอน้ำ มีการดำเนินการอนุรักษ์และฟื้นฟูแหล่งน้ำบนพื้นฐานของการรักษามลพิษ ส่งเสริมกลไกการมีส่วนร่วมในการบริหารจัดการการอนุรักษ์และฟื้นฟูสิ่งแวดล้อม คู คลองและแหล่งน้ำธรรมชาติ มีเครือข่ายการสัญจรทางน้ำที่สะดวก ปลอดภัย ประหยัดและมีประสิทธิภาพ ส่งเสริม สนับสนุน ให้ประชาชน อีกรักเอกชน เอกชน มีความรู้ความเข้าใจ ความตระหนักต่อคุณค่าและความสำคัญของแม่น้ำ คู คลอง แม่น้ำลำคลองและแหล่งน้ำธรรมชาติทั่วประเทศที่มีระบบนิเวศและทัศนียภาพที่ดี

มีคุณภาพได้มาตรฐานเพิ่มขึ้น			
สัดส่วนพื้นที่ลำคลองที่ได้รับการฟื้นฟู (ร้อยละของพื้นที่เป้าหมาย)			
(ปี ๒๑-๒๕) คลองสายหลักในเขตกรุงเทพมหานคร ความสำเร็จร้อยละ ๕๐	(ปี ๒๖-๓๐) คลองสายหลักในเขตกรุงเทพมหานคร ความสำเร็จร้อยละ ๕๕	(ปี ๓๑-๓๕) กทม. คลองส่วนที่เหลือ ความสำเร็จร้อยละ ๕๐	(ปี ๓๖-๔๐) กทม. คลองส่วนที่เหลือ ความสำเร็จร้อยละ ๕๐

สัดส่วนพื้นที่ลำน้ำที่ได้รับการฟื้นฟู (ร้อยละของพื้นที่เป้าหมาย)			
(ปี ๒๑-๒๕) ลำน้ำสายหลักใน ๒๕ ลำน้ำ ความสำเร็จร้อยละ ๒๐	(ปี ๒๖-๓๐) ลำน้ำสายหลักใน ๒๕ ลำน้ำ ความสำเร็จร้อยละ ๕๐	(ปี ๓๑-๓๕) ลำน้ำสายหลักใน ๒๕ ลำน้ำ ความสำเร็จร้อยละ ๕๕	(ปี ๓๖-๔๐) ลำน้ำสายหลักใน ๒๕ ลำน้ำ ความสำเร็จร้อยละ ๕๕

สัดส่วนพื้นที่ชุ่มน้ำและแหล่งน้ำที่ได้รับการฟื้นฟู (ร้อยละของพื้นที่เป้าหมาย)			
(ปี ๒๑-๒๕) พื้นที่ชุ่มน้ำ Ramsar Site ความสำเร็จร้อยละ ๕๐ พื้นที่ชุ่มน้ำที่มีความสำคัญระดับโลก ความสำเร็จร้อยละ ๕๐	(ปี ๒๖-๓๐) - ลำน้ำสาขาใน ๒๐ ลำน้ำ ความสำเร็จร้อยละ ๒๐ - แหล่งธรรมชาติ ที่มีพื้นที่ผิวร่วมกับ ๑๐๐๐ ไร่ ความสำเร็จร้อยละ ๕๐	(ปี ๓๑-๓๕) ลำน้ำสาขาใน ๒๕ ลำน้ำ ความสำเร็จร้อยละ ๕๐	(ปี ๓๖-๔๐) ลำน้ำสาขาใน ๒๕ ลำน้ำ ความสำเร็จร้อยละ ๕๐

สัดส่วนพื้นที่ชุมชน (นอกชก กทม.ที่เป็นชุมชนขนาดใหญ่) เริ่มมีน้ำ ลำคลอง และแหล่งน้ำธรรมชาติ (ร้อยละของพื้นที่เป้าหมาย)			
(ปี ๒๑-๒๕) ความสำเร็จร้อยละ ๕๐	(ปี ๒๖-๓๐) ความสำเร็จร้อยละ ๕๐	(ปี ๓๑-๓๕) ความสำเร็จร้อยละ ๕๐	(ปี ๓๖-๔๐) ความสำเร็จร้อยละ ๕๐

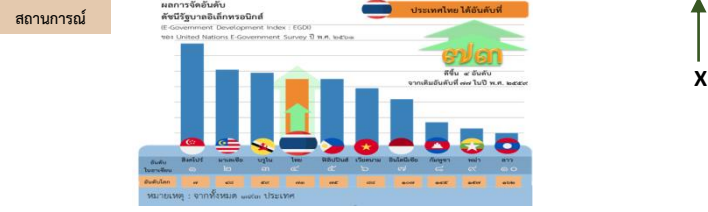
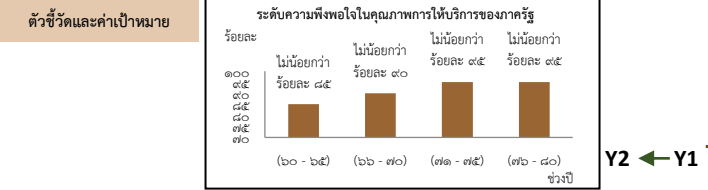
๒๐. ประเด็น การบริการประชาชนและประสิทธิภาพภาครัฐ



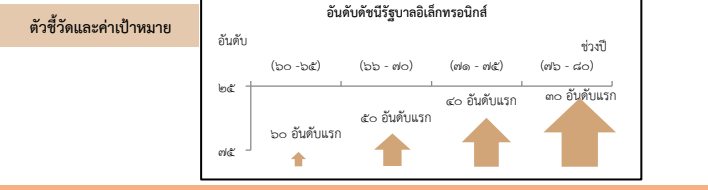
สถานการณ์ ระดับความพึงพอใจของประชาชนต่อการให้บริการของภาครัฐ



เป้าหมาย บริการของรัฐมีประสิทธิภาพและมีคุณภาพเป็นที่ยอมรับของผู้ใช้บริการ



เป้าหมาย ภาครัฐมีการดำเนินการที่มีประสิทธิภาพด้วยการนำนวัตกรรมเทคโนโลยีมาประยุกต์ใช้



การพัฒนาบริการประชาชน เพื่อให้บริการภาครัฐอำนวยความสะดวกประชาชนได้อย่างรวดเร็ว โปร่งใส ให้เป็นภาครัฐที่ประชาชนต้องการ ประชาชนอย่างแท้จริง ซึ่งจะทำให้เกิดจากการนำเทคโนโลยีดิจิทัล และนวัตกรรมประยุกต์ใช้ในการให้บริการประชาชน โดยมีเป้าหมายและตัวชี้วัด ดังนี้

งานบริการภาครัฐที่ปรับเปลี่ยนเป็นดิจิทัลเพิ่มขึ้น

สัดส่วนความสำเร็จของกระบวนการงานที่ได้รับการปรับเปลี่ยนให้เป็นดิจิทัล			
(ปี ๖๑ - ๖๕) ร้อยละ ๑๐๐ (๒,๖๘๖ กระบวนการ)	(ปี ๖๖ - ๗๐) ร้อยละ ๑๐๐ (๕,๓๖๖ กระบวนการ)	(ปี ๗๑ - ๗๕) ร้อยละ ๑๐๐	(ปี ๗๖ - ๘๐) ร้อยละ ๑๐๐

การบริหารจัดการการเงินการคลัง เพื่อให้เกิดประโยชน์สูงสุดของการใช้งบประมาณ การจัดการรายได้รายจ่ายอย่างมีประสิทธิภาพ คุ่มค่าและประหยัด ที่จะก่อให้เกิดการพัฒนาประเทศที่เป็นไปในทิศทางเดียวกันอย่างมีจุดมุ่งหมาย โดยมีเป้าหมายและตัวชี้วัด ดังนี้

หน่วยงานภาครัฐบรรลุผลสัมฤทธิ์ตามเป้าหมายยุทธศาสตร์

ร้อยละของโครงการที่มีผลสัมฤทธิ์ต่อเป้าหมายยุทธศาสตร์ชาติ			
(ปี ๖๑ - ๖๕) แผนงาน/โครงการ ภายใต้ ๑๕ ประเด็น เร่งด่วนของแผน แม่บทภายใต้ ยุทธศาสตร์ชาติ	(ปี ๖๖ - ๗๐) ร้อยละ ๕๐ ของ โครงการ ที่ได้รับ งบประมาณ มีผลสัมฤทธิ์ต่อ เป้าหมาย ยุทธศาสตร์ชาติ	(ปี ๗๑ - ๗๕) ร้อยละ ๗๕ ของ โครงการ ที่ได้รับ งบประมาณ มีผลสัมฤทธิ์ต่อ เป้าหมาย ยุทธศาสตร์ชาติ	(ปี ๗๖ - ๘๐) โครงการทั้งหมด ที่ได้รับ งบประมาณมี ผลสัมฤทธิ์ ต่อเป้าหมาย ยุทธศาสตร์ชาติ

การปรับสมดุลภาครัฐ ให้ภาคส่วนอื่น ๆ อาทิ ภาคประชาชน ภาคเอกชน หรือประชาชนโมเดล ให้สามารถเข้ามาแบ่งภาระในการแก้ไขและตอบสนองความต้องการของตัวเองในพื้นที่ ส่งผลให้ภาครัฐมีขนาดที่เหมาะสม และทุกภาคส่วนมีส่วนร่วมในการตัดสินใจ เพื่อให้เกิดบริการสาธารณะเพื่อประชาชน มีเป้าหมายและตัวชี้วัด ดังนี้

เปิดโอกาสให้ภาคส่วนต่าง ๆ มีส่วนร่วมในการจัดบริการสาธารณะและกิจกรรมสาธารณะอย่างเหมาะสม

ระดับความสำเร็จการเปิดให้ภาคส่วนอื่นเข้ามาดำเนินการบริการสาธารณะ			
(ปี ๖๑ - ๖๕) ไม่น้อยกว่า ร้อยละ ๒๐	(ปี ๖๖ - ๗๐) ไม่น้อยกว่า ร้อยละ ๓๕	(ปี ๗๑ - ๗๕) ไม่น้อยกว่า ร้อยละ ๕๐	(ปี ๗๖ - ๘๐) ไม่น้อยกว่า ร้อยละ ๗๕

องค์กรปกครองส่วนท้องถิ่นมีสมรรถนะและทันสมัยในการจัดบริการสาธารณะและกิจกรรมสาธารณะให้กับประชาชน

ค่าคะแนนการประเมินร้อยละของเทศบาลและองค์การบริหารส่วนตำบลที่นำแผนชุมชนสู่การพัฒนาท้องถิ่นได้ตามเกณฑ์ที่กำหนด (Local Quality Management : LQM)

(ปี ๖๑ - ๖๕) ไม่น้อยกว่า ร้อยละ ๗๐	(ปี ๖๖ - ๗๐) ไม่น้อยกว่า ร้อยละ ๘๐	(ปี ๗๑ - ๗๕) ไม่น้อยกว่า ร้อยละ ๙๐	(ปี ๗๖ - ๘๐) ไม่น้อยกว่า ร้อยละ ๑๐๐
--	--	--	---

การพัฒนากระบวนการบริหารภาครัฐ อำนวยความสะดวกในการพัฒนาฐานข้อมูลภาครัฐและการนำเทคโนโลยีดิจิทัลมาประยุกต์ใช้เพื่อประโยชน์ในการบริหารการตัดสินใจและการบริการที่เป็นเลิศ รวมทั้งเปิดโอกาสให้ภาคเอกชนและภาคประชาชน เข้าถึงข้อมูลข่าวสารภาครัฐ เพื่อเพิ่มโอกาสในการแข่งขันและประโยชน์ในการใช้ชีวิต ให้อิทธิกรทำงานของหน่วยงานราชการเป็นไปอย่างมีประสิทธิภาพ โดยมีเป้าหมายและตัวชี้วัด ดังนี้

ภาครัฐมีขีดสมรรถนะสูงเทียบเท่ามาตรฐานสากลและมีความคล่องตัว

ระดับ Digital Government Maturity Model (Gartner)

(ปี ๖๑ - ๖๕) ระดับ ๒	(ปี ๖๖ - ๗๐) ระดับ ๓	(ปี ๗๑ - ๗๕) ระดับ ๔	(ปี ๗๖ - ๘๐) ระดับ ๕
-------------------------	-------------------------	-------------------------	-------------------------

สัดส่วนของหน่วยงานที่บรรลุผลสัมฤทธิ์อย่างสูงตามเป้าหมาย

(ปี ๖๑ - ๖๕) ไม่น้อยกว่า ร้อยละ ๙๐	(ปี ๖๖ - ๗๐) ไม่น้อยกว่า ร้อยละ ๙๐	(ปี ๗๑ - ๗๕) ไม่น้อยกว่า ร้อยละ ๙๐	(ปี ๗๖ - ๘๐) ไม่น้อยกว่า ร้อยละ ๙๐
--	--	--	--

การสร้างและพัฒนาศูนย์บริการภาครัฐ ให้เป็นต้นแบบ มีคุณธรรม จริยธรรม มีจิตสำนึก และเป็นคนเก่ง มีความรู้ความสามารถในการทำงานรับใช้ประเทศชาติและประชาชนอย่างแท้จริง โดยกำหนดเป้าหมายและตัวชี้วัด ดังนี้

บุคลากรภาครัฐยึดค่านิยมในการทำงานเพื่อประชาชน ยึดหลักคุณธรรม จริยธรรม มีจิตสำนึก มีความสามารถสูง มุ่งมั่น และเป็นมืออาชีพ

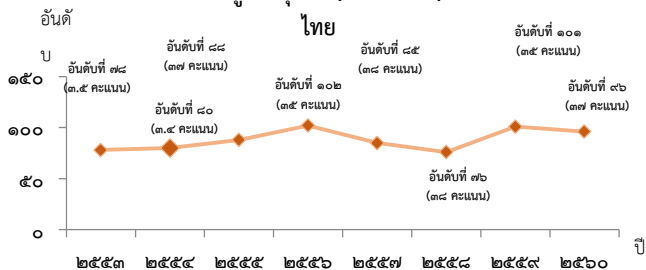
ดัชนีความผูกพันของบุคลากรภาครัฐ			
(ปี ๖๑ - ๖๕) ไม่น้อยกว่า ร้อยละ ๘๐	(ปี ๖๖ - ๗๐) ไม่น้อยกว่า ร้อยละ ๘๕	(ปี ๗๑ - ๗๕) ไม่น้อยกว่า ร้อยละ ๙๐	(ปี ๗๖ - ๘๐) ไม่น้อยกว่า ร้อยละ ๙๕

๒๑. ประเด็น การต่อต้านการทุจริตและประพฤติมิชอบ



สถานการณ์

อันดับชี้การรับรู้การทุจริต (CPI Index) ของประเทศ



ที่มา: องค์กรเพื่อความโปร่งใสนานาชาติ (Transparency International)

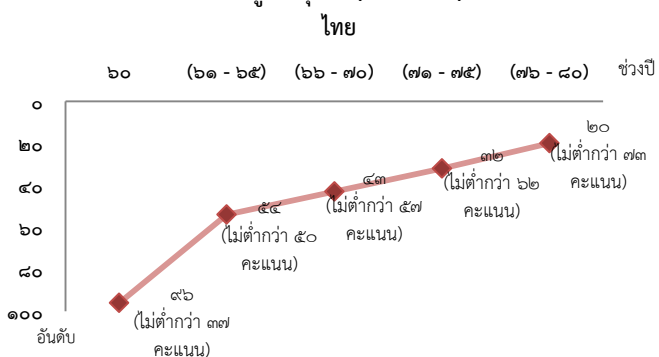
เป้าหมาย ประเทศไทยลดการทุจริตและประพฤติมิชอบ

ตัวชี้วัดและค่าเป้าหมาย

Y2 ← Y1

↑ X

อันดับชี้การรับรู้การทุจริต (CPI Index) ของประเทศ



การป้องกันการทุจริตและประพฤติมิชอบ ที่มุ่งการพัฒนานโยบายและการพัฒนาระบบ ในส่วนการพัฒนานโยบาย เน้นการปรับปรุงกฎหมาย “คน” ทุกกลุ่มในสังคม โดยกลุ่มเด็กและเยาวชน เน้นการปลูกฝังและหล่อหลอมให้มีจิตสำนึกและพฤติกรรม ยึดมั่นในความซื่อสัตย์สุจริตผ่านหลักสูตรการศึกษาภาคบังคับทั้งทุกระดับตั้งแต่ปฐมวัยจนถึงอุดมศึกษา กลุ่มประชาชนทั่วไป เน้นการสร้างวัฒนธรรมและพฤติกรรมสุจริต ควบคู่กับส่งเสริมการมีส่วนร่วมต่อต้านการทุจริตและประพฤติมิชอบ กลุ่มข้าราชการและเจ้าหน้าที่ของรัฐ ส่งเสริมการสร้างธรรมาภิบาลในการบริหารงาน

ประชาชนมีวัฒนธรรมและพฤติกรรมที่ซื่อสัตย์สุจริต

ร้อยละของเด็กและเยาวชนไทยมีพฤติกรรมที่ยึดมั่นความซื่อสัตย์สุจริต			
(ปี ๖๑ - ๖๕) ร้อยละ ๕๐	(ปี ๖๖ - ๗๐) ร้อยละ ๖๐	(ปี ๗๑ - ๗๕) ร้อยละ ๗๐	(ปี ๗๖ - ๘๐) ร้อยละ ๘๐

ร้อยละของประชาชนที่มีวัฒนธรรมค่านิยมสุจริต มีทัศนคติและพฤติกรรมในการต่อต้านการทุจริตและประพฤติมิชอบ			
(ปี ๖๑ - ๖๕) ร้อยละ ๕๐	(ปี ๖๖ - ๗๐) ร้อยละ ๖๐	(ปี ๗๑ - ๗๕) ร้อยละ ๗๐	(ปี ๗๖ - ๘๐) ร้อยละ ๘๐

ร้อยละของหน่วยงานที่ผ่านเกณฑ์การประเมิน ITA			
(ปี ๖๑ - ๖๕) ร้อยละ ๘๐ (๘๕ คะแนนขึ้นไป)	(ปี ๖๖ - ๗๐) ร้อยละ ๑๐๐ (๘๕ คะแนนขึ้นไป)	(ปี ๗๑ - ๗๕) ร้อยละ ๘๐ (๙๐ คะแนนขึ้นไป)	(ปี ๗๖ - ๘๐) ร้อยละ ๑๐๐ (๙๐ คะแนนขึ้นไป)

คดีทุจริตและประพฤติมิชอบลดลง

จำนวนคดีทุจริตในภาพรวม			
(ปี ๖๑ - ๖๕) ลดลงร้อยละ ๑๐	(ปี ๖๖ - ๗๐) ลดลงร้อยละ ๕๐	(ปี ๗๑ - ๗๕) ลดลงร้อยละ ๗๐	(ปี ๗๖ - ๘๐) ลดลงร้อยละ ๘๐

จำนวนคดีทุจริตรายหน่วยงาน (จำนวนข้อร้องเรียนเจ้าหน้าที่ภาครัฐที่ถูกขู่ลงโทษวินัย (ทุจริต))			
(ปี ๖๑ - ๖๕) ลดลงร้อยละ ๑๐	(ปี ๖๖ - ๗๐) ลดลงร้อยละ ๕๐	(ปี ๗๑ - ๗๕) ลดลงร้อยละ ๗๐	(ปี ๗๖ - ๘๐) ลดลงร้อยละ ๘๐

(จำนวนข้อร้องเรียนเจ้าหน้าที่ภาครัฐที่ถูกขู่ลงโทษวินัย (ทุจริต))			
(ปี ๖๑ - ๖๕) ลดลงร้อยละ ๑๐	(ปี ๖๖ - ๗๐) ลดลงร้อยละ ๕๐	(ปี ๖๑ - ๖๕) ลดลงร้อยละ ๗๐	(ปี ๖๑ - ๖๕) ลดลงร้อยละ ๘๐

จำนวนคดีทุจริตที่เกี่ยวข้องกับผู้ดำรงตำแหน่งทางการเมือง			
(ปี ๖๑ - ๖๕) ลดลงร้อยละ ๒๕	(ปี ๖๖ - ๗๐) ลดลงร้อยละ ๕๐	(ปี ๗๑ - ๗๕) ลดลงร้อยละ ๘๐	(ปี ๗๖ - ๘๐) ลดลงร้อยละ ๙๐

การปราบปรามการทุจริต มุ่งเน้นการเพิ่มประสิทธิภาพการดำเนินงานของกระบวนการและกลไกที่เกี่ยวข้องในการปราบปรามการทุจริต ทั้งในขั้นตอนการสืบสวน/ตรวจสอบเบื้องต้น การดำเนินคดีทางคดี การยึด/อายัดทรัพย์สินของผู้กระทำผิด การตัดสินลงโทษผู้กระทำผิด ทั้งทางวินัยและอาญาให้มีความรวดเร็ว การปรับปรุงกฎหมายและตรากฎหมายใหม่เพื่อสนับสนุนให้การบังคับใช้กฎหมายมีประสิทธิภาพมากยิ่งขึ้น การปรับกระบวนการทำงานด้านการปราบปรามการทุจริตเข้าสู่ระบบดิจิทัล การพัฒนาระบบเทคโนโลยีสารสนเทศและฐานข้อมูลที่สนับสนุนการป้องกันและปราบปรามการทุจริต

การดำเนินคดีทุจริตมีความรวดเร็ว เป็นธรรม โปร่งใส ไม่เลือกปฏิบัติ

กระบวนการดำเนินคดีทุจริตที่จำเป็นต้องของขยายระยะเวลาเกินกว่ากรอบเวลาปกติที่กฎหมายกำหนด			
(ปี ๖๑ - ๖๕) ไม่เกินร้อยละ ๒๕	(ปี ๖๖ - ๗๐) ไม่เกินร้อยละ ๒๐	(ปี ๗๑ - ๗๕) ไม่เกินร้อยละ ๑๕	(ปี ๗๖ - ๘๐) ไม่เกินร้อยละ ๑๐

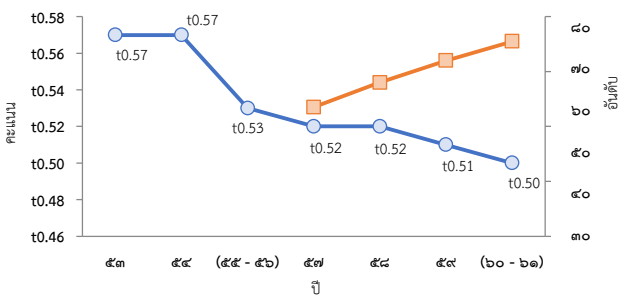
จำนวนคดีอาญาที่หน่วยงานใดสวนคดีทุจริตถูกฟ้องกลับ			
(ปี ๖๑ - ๖๕) ไม่เกินร้อยละ ๔	(ปี ๖๖ - ๗๐) ไม่เกินร้อยละ ๓	(ปี ๗๑ - ๗๕) ไม่เกินร้อยละ ๒	(ปี ๗๖ - ๘๐) ไม่เกินร้อยละ ๑

๒๒. ประเด็น กฎหมายและกระบวนการยุติธรรม



สถานการณ์

ดัชนีนิติธรรมของประเทศไทย



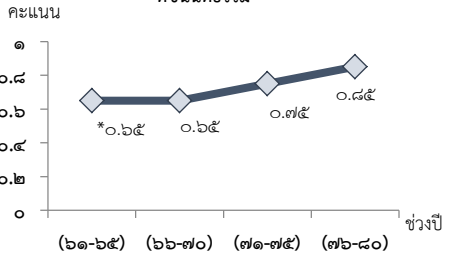
หมายเหตุ : (อันดับ/จำนวนประเทศ)
ที่มา : World Justice Project , ปี ๒๐๑๗ - ๒๐๑๘

เป้าหมาย

- กฎหมายเป็นเครื่องมือให้ทุกภาคส่วนได้ประโยชน์จากการพัฒนาประเทศอย่างเท่าเทียมและเป็นธรรม
- การอำนวยความสะดวกยุติธรรมเป็นไปโดยความเสมอภาค โปร่งใส เป็นธรรมทั่วถึง และปราศจากการเลือกปฏิบัติ

ตัวชี้วัดและค่าเป้าหมาย

ดัชนีนิติธรรม



Y2 ← Y1

Y1

X ↑

การพัฒนากฎหมาย โดยเน้นการดำเนินการปรับปรุง แก้ไข ยกเลิกกฎหมายให้ไม่เท่าที่จำเป็นและสอดคล้องบริบทและไม่เป็นอุปสรรคต่อการพัฒนาประเทศ จากนำเทคโนโลยีดิจิทัล นวัตกรรมทางกฎหมายมาประยุกต์ใช้ และส่งเสริมให้ประชาชนมีส่วนร่วมอย่างจริงจังและเป็นรูปธรรม รวมทั้งบูรณาการเชื่อมโยงกฎหมายทุกฉบับขึ้นให้เชื่อมโยงกันอย่างเป็นเอกภาพ ไม่ขัดกัน มีการนำกฎหมายไปใช้อย่างมีประสิทธิภาพ มีความโปร่งใสซึ่งเป็นหลักสำคัญที่จะนำกระบวนการยุติธรรมปราศจากความเหลื่อมล้ำและความไม่เท่าเทียม กฎหมายไม่เป็นอุปสรรคต่อการพัฒนาภาครัฐและภาคเอกชนอยู่ภายใต้กรอบกฎหมายที่มุ่งให้ประชาชนในวงกว้างได้รับประโยชน์จากการพัฒนาประเทศโดยทั่วถึง

สัดส่วนของกฎหมายที่ได้รับการทบทวนแก้ไข ปรับปรุงแก้ไข/ยกเลิก ให้มีเนื้อหาที่ไม่เป็นอุปสรรคต่อการพัฒนาประเทศ			
(ปี ๖๑-๖๕) ร้อยละ ๕๐ ของ กฎหมายทั้งหมด	(ปี ๖๖-๗๐) ร้อยละ ๑๐๐ ของ กฎหมายทั้งหมด	(ปี ๗๑-๗๕) ร้อยละ ๑๐๐ (กรณีกฎหมาย บัญญัติใหม่)	(ปี ๗๖-๘๐) ร้อยละ ๑๐๐ (กรณีกฎหมาย บัญญัติใหม่)
ร้อยละจำนวนคดี/ เรื่องร้องเรียนที่เกี่ยวข้องกับไม่ได้รับความเป็นธรรมจากกฎหมาย			
(ปี ๖๑-๖๕) -	(ปี ๖๖-๗๐) -	(ปี ๗๑-๗๕) คดีที่เกี่ยวข้องกับ ทรัพยากรธรรมชาติ การคุ้มครองผู้บริโภค การจ้างแรงงานที่ไม่เป็น ธรรม และการผูกขาด ทางการค้า ลดลดร้อยละ ๕๐	(ปี ๗๖-๘๐) คดีที่เกี่ยวข้องกับ ทรัพยากรธรรมชาติ การคุ้มครองผู้บริโภค การจ้างแรงงานที่ไม่ เป็นธรรมและการผูกขาด ทางการค้า ลดลดร้อยละ๗๕

การปฏิบัติตามและการบังคับใช้กฎหมายมีความคุ้มค่าทางเศรษฐกิจ ทั่วถึง

ไม่เลือกปฏิบัติ และเป็นธรรม

สัดส่วนการนำเทคโนโลยีและระบบฐานข้อมูลกลางของประเทมาใช้ในการบังคับใช้กฎหมายต่อจำนวนกฎหมาย			
(ปี ๖๑-๖๕) ร้อยละ ๕๐ ของกฎหมาย	(ปี ๖๖-๗๐) ร้อยละ ๑๐๐ ของกฎหมาย	(ปี ๗๑-๗๕) ร้อยละ ๑๐๐ ของกฎหมาย	(ปี ๗๖-๘๐) ร้อยละ ๑๐๐ ของกฎหมาย
ระยะเวลาที่ลดลงในกระบวนการบังคับใช้กฎหมาย			
(ปี ๖๑-๖๕) รวดเร็วขึ้น ร้อยละ ๕๐	(ปี ๖๖-๗๐) รวดเร็วขึ้น ร้อยละ ๗๐	(ปี ๗๑-๗๕) รวดเร็วขึ้น ร้อยละ ๘๐	(ปี ๗๖-๘๐) รวดเร็วขึ้น ร้อยละ ๘๕
ระดับความเชื่อมั่นของประชาชนในการบังคับใช้กฎหมาย			
(ปี ๖๑-๖๕) ร้อยละ ๗๕	(ปี ๖๖-๗๐) ร้อยละ ๘๕	(ปี ๗๑-๗๕) ร้อยละ ๙๐	(ปี ๗๖-๘๐) ร้อยละ ๙๗

ประชาชนมีส่วนร่วมในการพัฒนากฎหมาย

จำนวน/ ระดับของมาตรการ/ กลไกที่ประชาชนมีส่วนร่วมกันในการทบทวนความจำเป็นเหมาะสมและผลสัมฤทธิ์ของกฎหมาย			
(ปี ๖๑-๖๕) ร้อยละ ๕๐	(ปี ๖๖-๗๐) ร้อยละ ๑๐๐	(ปี ๗๑-๗๕) ร้อยละ ๑๐๐	(ปี ๗๖-๘๐) ร้อยละ ๑๐๐

การพัฒนากระบวนการยุติธรรม โดยอำนวยความสะดวกให้ประชาชนไปอย่างเสมอภาค โปร่งใส เป็นธรรม ทั้งถึง และปราศจากการเลือกปฏิบัติ บูรณาการหน่วยงานที่เกี่ยวข้องในกระบวนการยุติธรรมให้ดำเนินงานสอดคล้องประสานกันอย่างเป็นเอกภาพเพื่อให้สามารถจัดการกับข้อขัดแย้ง กรณีพิพาทได้อย่างมีประสิทธิภาพ

การอำนวยความสะดวกยุติธรรมมีความโปร่งใส สะดวก รวดเร็ว เสมอภาค ทั่วถึง เป็นธรรม และปราศจากการเลือกปฏิบัติ

อัตราส่วนที่เพิ่มขึ้นของจำนวนขั้นตอน ในการอำนวยความสะดวกที่ขึ้นวัดกรรมและเทคโนโลยีดิจิทัล เพื่อความโปร่งใส ความสะดวกและรวดเร็ว			
(ปี ๖๑-๖๕) ร้อยละ ๗๕ ของจำนวน ขั้นตอนที่สำคัญ	(ปี ๖๖-๗๐) ร้อยละ ๑๐๐ ของจำนวน ขั้นตอนที่สำคัญ	(ปี ๗๑-๗๕) ร้อยละ ๗๐ ของจำนวนขั้นตอน ทั้งหมด	(ปี ๗๖-๘๐) ร้อยละ ๑๐๐ ของจำนวน ขั้นตอนทั้งหมด

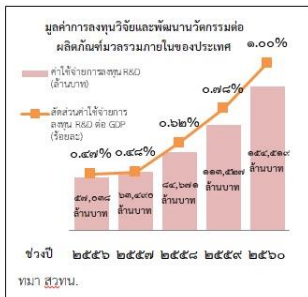
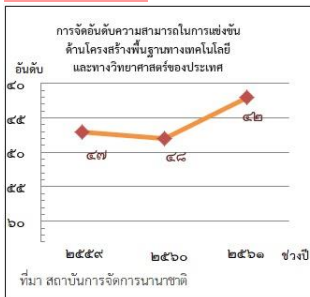
ประเภทและระดับของมาตรการที่รัฐกำหนดขึ้นเพื่อความเสมอภาคในการบวนการยุติธรรม			
(ปี ๖๑-๖๕) ร้อยละ ๑๐๐ (มาตรการเพื่อ คุ้มครองหรือ อำนวยความสะดวก สะดวกให้แก่เด็ก สตรี ผู้สูงอายุคน พิการ หรือ ผู้ด้อยโอกาสใน กระบวนการ ยุติธรรม)	(ปี ๖๖-๗๐) ไม่ต่ำกว่าร้อยละ๕๐ (มาตรการสำคัญ ที่รัฐกำหนดขึ้น เพื่อ อำนวยความสะดวก ปฏิบัติ โดยไม่เป็น ธรรมใน กระบวนการ ยุติธรรม)	(ปี ๗๑-๗๕) ร้อยละ ๑๐๐ (มาตรการที่สำคัญ ที่รัฐกำหนดขึ้น เพื่อจัดการเลือก ปฏิบัติ โดยไม่ ความยุติธรรม)	(ปี ๗๖-๘๐) ร้อยละ ๑๐๐ (มาตรการที่รัฐ กำหนดขึ้นเพื่อ จัดอุปสรรคหรือ ส่งเสริมให้บุคคล สามารถใช้สิทธิ หรือ เสรีภาพใน กระบวนการ ยุติธรรมได้ เช่นเดียวกับบุคคล อื่น)

* กำหนดดัชนีนิติธรรมใน ๔ ปัจจัย ได้แก่ ๑.การก้าอำนาจรัฐ ๒. รัฐบาลโปร่งใส ๓. สิทธิขั้นพื้นฐาน ๔. ความเป็นระเบียบและความมั่นคง

๒๓. ประเด็น การวิจัยและพัฒนานวัตกรรม

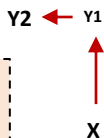


สถานการณ์

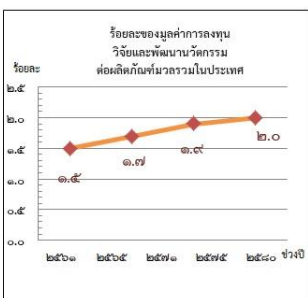


เป้าหมาย

1. ความสามารถในการแข่งขันด้านโครงสร้างพื้นฐานทางเทคโนโลยีและด้านโครงสร้างพื้นฐานทางวิทยาศาสตร์ของประเทศเพิ่มสูงขึ้น
2. มูลค่าการลงทุนวิจัยและพัฒนานวัตกรรมต่อผลิตภัณฑ์มวลรวมภายในของประเทศเพิ่มขึ้น



ตัวชี้วัดและค่าเป้าหมาย



การวิจัยและพัฒนานวัตกรรมด้านเศรษฐกิจ ส่งเสริมให้เอกชนเข้ามา มีบทบาท รวมทั้งสร้างเครือข่ายร่วมกับภาคการศึกษาทั้งในระดับประเทศและนานาชาติ ตลอดจนการพัฒนามาตรฐาน คุณภาพ และบริการที่เป็นที่ยอมรับตามข้อตกลงระหว่างประเทศเพื่อให้สามารถรองรับความจำเป็นของอุตสาหกรรมและบริการของไทยในการส่งออกสินค้าและบริการที่มีคุณภาพและความปลอดภัยตามมาตรฐานระหว่างประเทศ ภาคอุตสาหกรรมผลิตและบริการ สร้างมูลค่าเพิ่มสูงขึ้นจากการวิจัยและนวัตกรรม ส่งผลให้กิจการขยายตัวเพิ่มขึ้นจากปัจจุบัน

อัตราการขยายตัวของภาคอุตสาหกรรมผลิตและบริการที่สร้างมูลค่า เพิ่มขึ้นจากการวิจัย			
(ปี ๖๑ - ๖๕) ขยายตัวร้อยละ ๕ ต่อปี	(ปี ๖๖ - ๗๐) ขยายตัวร้อยละ ๕ ต่อปี	(ปี ๗๑ - ๗๕) ขยายตัวร้อยละ ๕ ต่อปี	(ปี ๗๖ - ๘๐) ขยายตัวร้อยละ ๕ ต่อปี
วิสาหกิจในกลุ่มเป้าหมายด้านเศรษฐกิจที่นวัตกรรมเพิ่มขึ้น			
จำนวนวิสาหกิจที่มีนวัตกรรมที่ผลิตส่วนของรายได้จากผลิตภัณฑ์นวัตกรรมต่อรายได้ทั้งหมดเพิ่มขึ้น			
(ปี ๖๑ - ๖๕) เพิ่มขึ้น ๑ เท่าจากปีฐาน	(ปี ๖๖ - ๗๐) เพิ่มขึ้น ๒ เท่าจากปีฐาน	(ปี ๗๑ - ๗๕) เพิ่มขึ้น ๓ เท่าจากปีฐาน	(ปี ๗๖ - ๘๐) เพิ่มขึ้น ๔ เท่าจากปีฐาน

การวิจัยและพัฒนานวัตกรรมด้านสังคม มุ่งเน้นการวิจัย พัฒนา และนวัตกรรมที่เป็นเครื่องมือในการขับเคลื่อนสังคมไทย การยกระดับคุณภาพชีวิตของประชาชนทุกกลุ่มในทุกด้าน เพื่อรองรับกระแสโลกาภิวัตน์ของวัฒนธรรมโลกที่รวดเร็วขึ้น ตลอดจนเพิ่มประสิทธิภาพการทำงานของภาครัฐให้เข้ากับการดำเนินกิจกรรมทางเศรษฐกิจและสังคมในยุคดิจิทัล

คุณภาพชีวิต ศึกษากาทรัพยากรมนุษย์ และความเสมอภาคทางสังคมได้รับการยกระดับเพิ่มขึ้น จากผลการวิจัยและพัฒนานวัตกรรมเชิงสังคม			
ดัชนีนวัตกรรมเชิงสังคม* (ร้อยละของผลิตภัณฑ์ในการยกระดับคุณภาพทางสังคมจากผลวิจัยฯ)			
(ปี ๖๑ - ๖๕) -	(ปี ๖๖ - ๗๐) -	(ปี ๗๑ - ๗๕) -	(ปี ๗๖ - ๘๐) -

การวิจัยและพัฒนานวัตกรรมด้านสิ่งแวดล้อม มุ่งเน้นการวิจัย พัฒนาและนวัตกรรมที่เป็นเครื่องมือในการอนุรักษ์และฟื้นฟูความอุดมสมบูรณ์และความหลากหลายทางชีวภาพของทรัพยากรทางบก ทาน้ำ และทางทะเล รวมทั้งการจัดการมลพิษที่มีผลกระทบต่อสิ่งแวดล้อม และการจัดการก๊าซเรือนกระจก

การประยุกต์ใช้ความรู้เทคโนโลยีและนวัตกรรมในการเพิ่มมูลค่าของเศรษฐกิจสีเขียวอย่างยั่งยืนเพิ่มขึ้น			
สัดส่วนสิทธิบัตรอนุสิทธิบัตร สิ่งบ่งชี้ทางภูมิศาสตร์ ด้านเศรษฐกิจชีวภาพ			
(ปี ๖๑ - ๖๕) จัดทำฐานข้อมูลและวิจัยมูลค่าฐานเกี่ยวกับสิทธิบัตร อนุสิทธิบัตร สิ่งบ่งชี้ทางภูมิศาสตร์ ด้านเศรษฐกิจชีวภาพ	(ปี ๖๖ - ๗๐) สัดส่วนสิทธิบัตร ฐาน เพิ่มขึ้น ๑ เท่า	(ปี ๗๑ - ๗๕) สัดส่วนสิทธิบัตร ฐาน เพิ่มขึ้น ๒ เท่า	(ปี ๗๖ - ๘๐) สัดส่วนสิทธิบัตร ฐาน เพิ่มขึ้น ๓ เท่า

การวิจัยและพัฒนานวัตกรรมด้านองค์ความรู้พื้นฐาน มุ่งเน้นการระดมองค์ความรู้ การต่อยอดไปสู่การประยุกต์ใช้องค์ความรู้ และการต่อยอดไปสู่นวัตกรรมทางเศรษฐกิจหรือนวัตกรรมทางสังคม รวมทั้งการสร้างนวัตกรรมเพื่อให้อุตสาหกรรมสามารถนำไปใช้ประโยชน์โดยตรง ผ่านการสร้างและพัฒนาระบบนิเวศนวัตกรรม

ประเทศไทยมีขีดความสามารถของเทคโนโลยีฐานทั้ง ๕ ด้านที่เทียบเท่ากับที่ก้าวหน้าในเอเชีย			
อันดับความก้าวหน้าทางเทคโนโลยีชีวภาพ เทคโนโลยีวัสดุ เทคโนโลยีดิจิทัล และเทคโนโลยีซัพพลายเชน			
(ปี ๖๑ - ๖๕) อันดับ ๑ ใน ๒๐ ของประเทศที่ก้าวหน้าในเอเชีย	(ปี ๖๖ - ๗๐) อันดับ ๑ ใน ๑๕ ของประเทศที่ก้าวหน้าในเอเชีย	(ปี ๗๑ - ๗๕) อันดับ ๑ ใน ๑๐ ของประเทศที่ก้าวหน้าในเอเชีย	(ปี ๗๖ - ๘๐) อันดับ ๑ ใน ๕ ของประเทศที่ก้าวหน้าในเอเชีย

ด้านปัจจัยสนับสนุนในการวิจัยและพัฒนาวัตกรรม มุ่งเน้นการพัฒนาปัจจัยสนับสนุน อาทิ โครงสร้างพื้นฐานและสิ่งอำนวยความสะดวกด้านการวิจัยและพัฒนาวัตกรรม ระบบบริหารจัดการงานวิจัยเพื่อนำไปสู่การใช้ประโยชน์อย่างเต็มรูปแบบ การพัฒนามาตรการแรงจูงใจเพื่อส่งเสริมให้อุตสาหกรรมลงทุนวิจัยและนวัตกรรม การเพิ่มจำนวนบุคลากรวิจัยและนวัตกรรมในภาครัฐ ภาคการศึกษา และภาคเอกชน รวมทั้งการพัฒนามาตรฐาน ระบบคุณภาพ และการวิเคราะห์ทดสอบ

โครงสร้างพื้นฐานวิทยาศาสตร์และเทคโนโลยีสมัยใหม่ที่เป็นองค์การพัฒนาเพิ่มขึ้น			
อัตราการของจำนวนโครงสร้างพื้นฐานวิทยาศาสตร์เทคโนโลยีสมัยใหม่ที่เป็นองค์การพัฒนาเพิ่มขึ้นประเทศ			
(ปี ๖๑ - ๖๕) ร้อยละ ๒๐	(ปี ๖๖ - ๗๐) ร้อยละ ๓๐	(ปี ๗๑ - ๗๕) ร้อยละ ๔๐	(ปี ๗๖ - ๘๐) ร้อยละ ๕๐

สัดส่วนการลงทุนวิจัยและพัฒนาของภาคเอกชนต่อภาครัฐเพิ่มขึ้น			
สัดส่วนการลงทุนวิจัยและพัฒนาของภาคเอกชนต่อภาครัฐ			
(ปี ๖๑ - ๖๕) ๗๐ ต่อ ๓๐	(ปี ๖๖ - ๗๐) ๗๕ ต่อ ๒๕	(ปี ๗๑ - ๗๕) ๘๐ ต่อ ๒๐	(ปี ๗๖ - ๘๐) ๘๐ ต่อ ๒๐

ความสัมพันธ์ระหว่างเป้าหมายของแผนแม่บทฯ กับ เป้าหมายการพัฒนาที่ยั่งยืน (SDGs)



แผนแม่บทฯ

1. ความมั่นคง
2. การต่างประเทศ
3. การเกษตร
4. อุตสาหกรรมและบริการแห่งอนาคต
5. การท่องเที่ยว
6. พื้นที่และเมืองน่าอยู่อัจฉริยะ
7. โครงสร้างพื้นฐานระบบโลจิสติกส์ และดิจิทัล
8. ผู้ประกอบการและวิสาหกิจขนาดกลางและขนาดย่อมยุคใหม่
9. เขตเศรษฐกิจพิเศษ
10. การปรับเปลี่ยนค่านิยมและวัฒนธรรม
11. การพัฒนาศักยภาพคนตลอดช่วงชีวิตการเรียนรู้
12. การพัฒนาการเรียนรู้
13. การเสริมสร้างให้คนไทยมีสุขภาพที่ดี
14. ศักยภาพการกีฬา
15. พลังทางสังคม
16. เศรษฐกิจฐานราก
17. ความเสมอภาคและหลักประกันทางสังคม
18. การเติบโตอย่างยั่งยืนการจัดการน้ำ
19. การบริหารจัดการน้ำทั้งระบบ ประสิทธิภาพภาครัฐ
20. การบริการประชาชนและประสิทธิภาพภาครัฐ
21. การต่อต้านการทุจริตและประพฤติมิชอบ
22. กฎหมายและกระบวนการยุติธรรม
23. การวิจัยและพัฒนานวัตกรรม



แผนระดับที่ 2 : การปฏิรูปประเทศ 11 + 2 ด้าน

มาตรา 257 การปฏิรูปประเทศต้องบรรลุเป้าหมาย ต่อไปนี้

- (1) ประเทศชาติมีความสงบเรียบร้อย มีความสามัคคีปรองดอง มีการพัฒนาที่ยั่งยืนตามหลักปรัชญาของเศรษฐกิจพอเพียง และมีความสมดุลระหว่างการพัฒนาด้านวัตถุกับการพัฒนาด้านจิตใจ
- (2) สังคมมีความสงบสุข เป็นธรรม และมีโอกาสอันทัดเทียมกันเพื่อขจัดความเหลื่อมล้ำ
- (3) ประชาชนมีความสุข มีคุณภาพชีวิตที่ดี และมีส่วนร่วมในการพัฒนาประเทศและการปกครองในระบอบประชาธิปไตยอันมีพระมหากษัตริย์ทรงเป็นประมุข

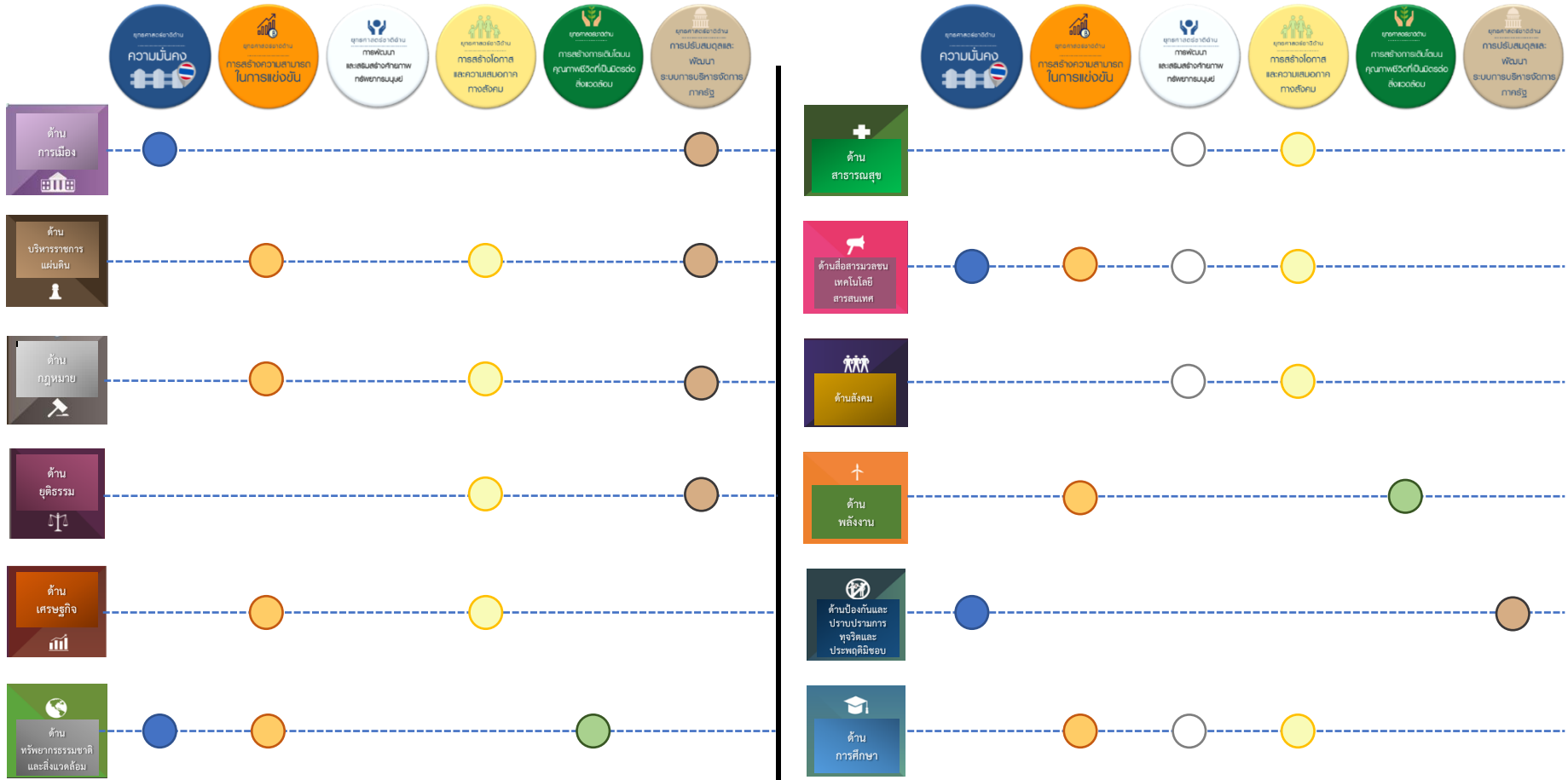
มาตรา 259 ให้การปฏิรูปประเทศเป็นไปตามกฎหมายว่าด้วยแผนและขั้นตอนการดำเนินการปฏิรูปประเทศซึ่งอย่างน้อยต้องมีวิธีการจัดทำแผน การมีส่วนร่วมของประชาชนและหน่วยงานที่เกี่ยวข้อง ซึ่งต้องกำหนดให้เริ่มดำเนินการปฏิรูปในแต่ละด้านภายในหนึ่งปีนับแต่วันที่ประกาศรัฐธรรมนูญ รวมตลอดทั้งผลสัมฤทธิ์ที่คาดหวังว่าจะบรรลุในระยะเวลาห้าปี



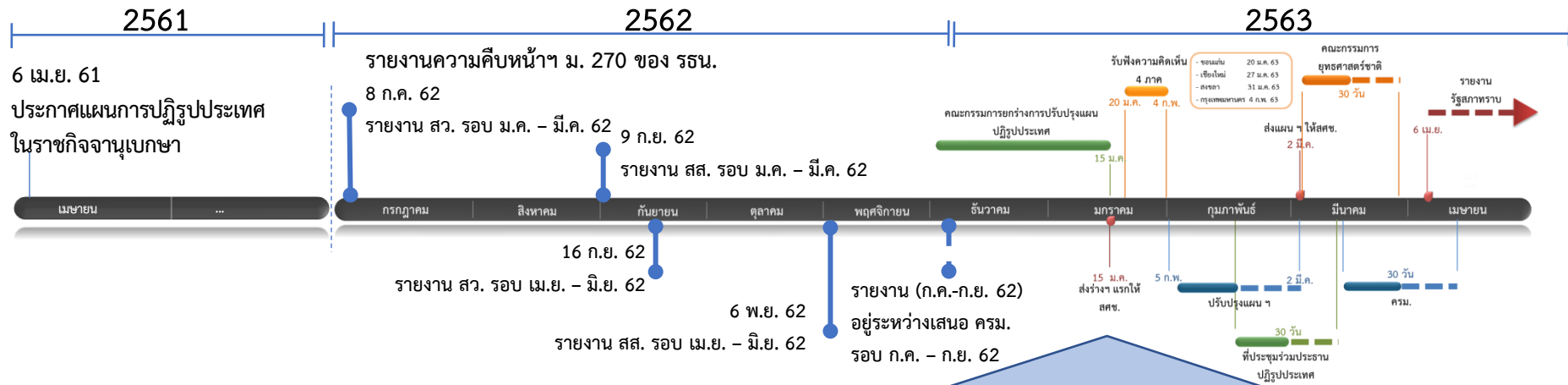
แผนการปฏิรูปประเทศ สาระสำคัญ – สรุปเป้าหมายและผลอันพึงประสงค์

 ด้าน การเมือง	ประชาชนมีความรู้ความเข้าใจที่ถูกต้องเกี่ยวกับการปกครองในระบอบประชาธิปไตยอันมีพระมหากษัตริย์ทรงเป็นประมุข รู้จักยอมรับความเห็นที่แตกต่าง พรรคการเมืองดำเนินกิจกรรมโดยเปิดเผยตรวจสอบได้ นักการเมืองปฏิบัติหน้าที่ด้วยความซื่อสัตย์สุจริตและแก้ไขปัญหาความขัดแย้งทางการเมืองโดยสันติวิธี	 ด้าน สาธารณสุข	ระบบบริการปฐมภูมิมีความครอบคลุม ระบบสุขภาพของประเทศมีเอกภาพ กระจายอำนาจและความรับผิดชอบให้แก่เขตพื้นที่ และประชาชนไทยมีสุขภาพและคุณภาพชีวิตที่ดีบนหลักการสร้างนำซ่อม และผู้ที่อาศัยในประเทศไทยมีโอกาสเท่าเทียมในการเข้าถึงบริการสาธารณสุขที่จำเป็น
 ด้านการบริหาร ราชการแผ่นดิน	องค์กรภาครัฐเปิดกว้างและเชื่อมโยงข้อมูลกัน กะทัดรัดแต่แข็งแกร่ง ทำงานเพื่อประชาชนโดยเชิงพื้นที่เป็นหลัก จัดระบบบริหารและบริการให้เป็นดิจิทัลจัดระบบบุคลากรให้มีมาตรฐานกลาง มีคุณธรรมและจริยธรรม และสร้างวัฒนธรรมต่อต้านการทุจริต	 ด้านสื่อสาร มวลชนเทคโนโลยี สารสนเทศ	คุณภาพระหว่างเสรีภาพของการทำหน้าที่ของสื่อบนความรับผิดชอบต่อหน้าที่ที่มีความชอบธรรม และการใช้พื้นที่ดิจิทัลเพื่อการสื่อสารอย่างมี จรรยาบรรณ การรับรู้ของประชาชน และสื่อเป็นโรงเรียนของสังคมในการให้ความรู้แก่ประชาชนปลูกฝังวัฒนธรรมของชาติและปลูกฝังทัศนคติที่ดี
 ด้าน กฎหมาย	ให้กฎหมายดีและเป็นธรรม สอดคล้องกับหลักนิติธรรมเป็นเครื่องมือส่งเสริมการพัฒนาเศรษฐกิจและสังคม ประชาชนมีส่วนร่วมในกระบวนการกฎหมายอย่างเหมาะสม มีความรู้ความเข้าใจและสามารถเข้าถึงกฎหมายได้โดยง่าย มีการบังคับใช้กฎหมายอย่างถูกต้องและเป็นธรรม	 ด้านสังคม	คนไทยมีหลักประกันทางรายได้ที่เพียงพอต่อการดำรงชีวิตอย่างมีคุณภาพปรับเปลี่ยนพฤติกรรมไปสู่การมีจิตสาธารณะเพิ่มขึ้น สังคมแห่งโอกาสและไม่แบ่งแยก ภาครัฐมีข้อมูลและสารสนเทศด้านสังคมที่บูรณาการ และให้ชุมชนท้องถิ่นมีความเข้มแข็งสามารถบริหารจัดการชุมชนได้ด้วยตนเอง
 ด้าน ยุติธรรม	ให้ทุกขั้นตอนมีการกำหนดระยะเวลาที่ชัดเจน มีกลไกช่วยเหลือประชาชนโดยเสมอภาค บังคับการตามกฎหมายอย่างเคร่งครัด พัฒนาระบบสอบสวนคดีอาญาที่มีการตรวจสอบและถ่วงดุล ระบบนิติวิทยาศาสตร์มีมาตรฐานและกระบวนการยุติธรรมมีประสิทธิภาพเอื้อต่อการแข่งขันของประเทศ	 ด้าน พลังงาน	ปรับปรุงโครงสร้างการบริหารจัดการเพื่อสร้างความเชื่อมั่นและการยอมรับของประชาชน ส่งเสริมด้านเทคโนโลยีและการมีส่วนร่วมของประชาชน ให้การบริหารจัดการด้านพลังงานมีธรรมาภิบาล มีการลงทุนโครงสร้างพื้นฐานพลังงาน และการลงทุนในอุตสาหกรรมที่เกี่ยวข้องกับด้านพลังงาน
 ด้าน เศรษฐกิจ	มีผลิตภาพและความสามารถในการแข่งขันในระดับประเทศสูงขึ้น มีการเติบโตอย่างครอบคลุมทุกภาคส่วนอย่างยั่งยืน มุ่งเน้นการใช้ระบบมาตรฐานและนวัตกรรมในการพัฒนาเศรษฐกิจลดความเหลื่อมล้ำทางเศรษฐกิจและสถาบันทางเศรษฐกิจมีสมรรถนะสูงขึ้น	 ด้านการป้องกัน และปราบปราม การทุจริตและ ประพฤติมิชอบ	มีมาตรการควบคุม กำกับ ติดตาม การบริหารจัดการของหน่วยงานภาครัฐและภาคเอกชน มีการเปิดเผยข้อมูลข่าวสารภาครัฐสามารถเข้าถึงและตรวจสอบได้ ยกระดับการบังคับใช้มาตรการทางวินัย มาตรการทางปกครอง เพื่อให้ประเทศไทยปลอดทุจริต
 ด้านทรัพยากร ธรรมชาติและสิ่งแวดล้อม	ทรัพยากรธรรมชาติและสิ่งแวดล้อมได้รับการรักษา พื้นฟูและยั่งยืนเป็นรากฐานในการพัฒนาประเทศ สร้างความสมดุลระหว่างการอนุรักษ์และการใช้ประโยชน์ ทั้งทรัพยากรทางบก (ป่าไม้และสัตว์ป่า ดิน แร่) ทางน้ำ ทางทะเลและชายฝั่ง ความหลากหลายทางชีวภาพ และสิ่งแวดล้อม	 ด้าน การศึกษา	ยกระดับคุณภาพของการจัดการศึกษา ลดความเหลื่อมล้ำทางการศึกษา มุ่งความเป็นเลิศและสร้างขีดความสามารถในการแข่งขันของประเทศ และปรับปรุงระบบการศึกษาให้มีประสิทธิภาพของการใช้ทรัพยากร เพิ่มความคล่องตัวในการรองรับความหลากหลายของการจัดการศึกษา

ความสอดคล้องยุทธศาสตร์ชาติและแผนการปฏิรูปประเทศ



กำหนดบังคับใช้ / การปรับปรุง แผนการปฏิรูปประเทศ



ประเด็นปรับปรุงแผนการปฏิรูปประเทศ ตามมติ ครม. 3 ธันวาคม 2562

1	2	3	4	5	6
การกำหนดเป้าหมายและตัวชี้วัดในระดับแผน	การปรับตัดกิจกรรมที่เข้าข่ายเป็นภารกิจปกติและคัดเลือกเฉพาะกิจกรรมที่เป็น Big Rock	การทบทวนกฎหมายภายใต้แผนการปฏิรูปประเทศ	การทบทวนข้อเสนอให้จัดตั้งหน่วยงานของรัฐตามแผนการปฏิรูปประเทศ	พิจารณาความเห็นของหน่วยงานรับผิดชอบตามแผนการปฏิรูปประเทศ	ปรับเค้าโครงของแผนการปฏิรูปประเทศแต่ละด้านให้เป็นรูปแบบเดียวกัน
ต้องมีความชัดเจน สามารถวัดผลการดำเนินการได้อย่างเป็นรูปธรรม	รวมทั้งปรับปรุงกิจกรรมที่มีความทับซ้อนกันระหว่างด้าน ให้มีแนวทางการดำเนินการที่ชัดเจนและสอดคล้องกัน	โดยพิจารณาคัดเลือกกฎหมายที่มีความสำคัญ สอดคล้องกับนโยบายรัฐบาล และจัดลำดับความสำคัญของการเสนอกฎหมาย	ตามมติ ครม. วันที่ 2 ม.ค. 62 พิจารณาความสำคัญของหน่วยงานที่จะเสนอจัดตั้ง รวมถึงบทบาทและภารกิจของหน่วยงานที่มีอยู่เดิม	ม.26 และ 27 ของ พ.ร.บ. แผนและขั้นตอนฯ โดยให้คณะกรรมการปฏิรูปหารือกับหน่วยงาน และปรับปรุงหน่วยงานให้สอดคล้องกับข้อเท็จจริงและระบุหน่วยงานชัดเจน	กำหนดจำนวนหัวข้อย่อยเป็น 3 ชั้นย่อย พร้อมชื่อเรียกเดียวกัน ดังนี้ (ชั้นย่อยที่ 1) เรื่องและประเด็นการปฏิรูปที่ (ชั้นย่อยที่ 2) ประเด็นย่อยที่ ... (ชั้นย่อยที่ 3) กิจกรรมที่ ...

6-6-4 ยุทธศาสตร์ชาติ 20 ปี สู่ยุทธศาสตร์ของแผนพัฒนาฯ ฉบับที่ 12



นโยบายและแผนระดับชาติว่าด้วยความมั่นคงแห่งชาติ (พ.ศ. ๒๕๖๒ - ๒๕๖๕)

“วิสัยทัศน์”

“มีเสถียรภาพภายในประเทศ มีศักยภาพในการลดภัยข้ามเขตพรมแดนไทย มีบทบาทสร้างสรรค์ในภูมิภาคและประชาคมโลก”

นโยบายที่ ๑ : เสริมสร้างความมั่นคงของสถาบันหลักของชาติและการปกครองระบอบประชาธิปไตยอันมีพระมหากษัตริย์ทรงเป็นประมุข

นโยบายที่ ๒ : สร้างความเป็นธรรม ความโปร่งใส และความสมานฉันท์ในชาติ

นโยบายที่ ๓ : ป้องกันและแก้ไขการก่อเหตุรุนแรงในจังหวัดชายแดนภาคใต้

นโยบายที่ ๔ : จัดระบบการบริหารจัดการชายแดนเพื่อป้องกันและแก้ไขปัญหาข้ามพรมแดน

นโยบายที่ ๕ : สร้างเสริมศักยภาพการป้องกันภัยคุกคามข้ามชาติ

นโยบายที่ ๖ : ปกป้อง รักษาผลประโยชน์แห่งชาติทางทะเล

นโยบายที่ ๗ : จัดระบบ ป้องกัน และแก้ไขปัญหาผู้หลบหนีเข้าเมือง

นโยบายที่ ๘ : เสริมสร้างความเข้มแข็งและภูมิคุ้มกันความมั่นคงภายใน

นโยบายที่ ๙ : เสริมสร้างความมั่นคงของชาติจากภัยการทุจริต

นโยบายที่ ๑๐ : เสริมสร้างความมั่นคงปลอดภัยไซเบอร์

นโยบายที่ ๑๑ : รักษาความมั่นคงของฐานทรัพยากรธรรมชาติและสิ่งแวดล้อม

นโยบายที่ ๑๒ : เสริมสร้างความมั่นคงทางพลังงานและอาหาร

นโยบายที่ ๑๓ : พัฒนาระบบการเตรียมพร้อมแห่งชาติเพื่อเสริมสร้างความมั่นคงของชาติ

นโยบายที่ ๑๔ : เสริมสร้างและพัฒนาศักยภาพการป้องกันประเทศ

นโยบายที่ ๑๕ : พัฒนาระบบงานข่าวกรองให้มีประสิทธิภาพ

นโยบายที่ ๑๖ : เสริมสร้างดุลยภาพในการดำเนินความสัมพันธ์ระหว่างประเทศ

ประเด็นนำเสนอ

คณะรัฐมนตรีได้มีมติเมื่อวันที่ 4 ธันวาคม 2560 เห็นชอบการจำแนกแผนออกเป็น 3 ระดับ ประกอบด้วย

แผนระดับที่ 1

ยุทธศาสตร์ชาติเป็นเป้าหมายการพัฒนาประเทศ อย่างยั่งยืนตามหลักธรรมาภิบาลเพื่อใช้เป็นกรอบ ในการจัดทำแผนต่าง ๆ ให้สอดคล้องและบูรณาการกัน เพื่อให้เกิดเป็นพลังผลักดันร่วมกันไปสู่เป้าหมายดังกล่าว



แผนระดับที่ 2



แผนแม่บทภายใต้ ยุทธศาสตร์ชาติ

แผนการปฏิรูปประเทศ ด้าน...

แผนพัฒนาเศรษฐกิจและ สังคมแห่งชาติ


แผนความมั่นคง

แผนระดับที่ 3

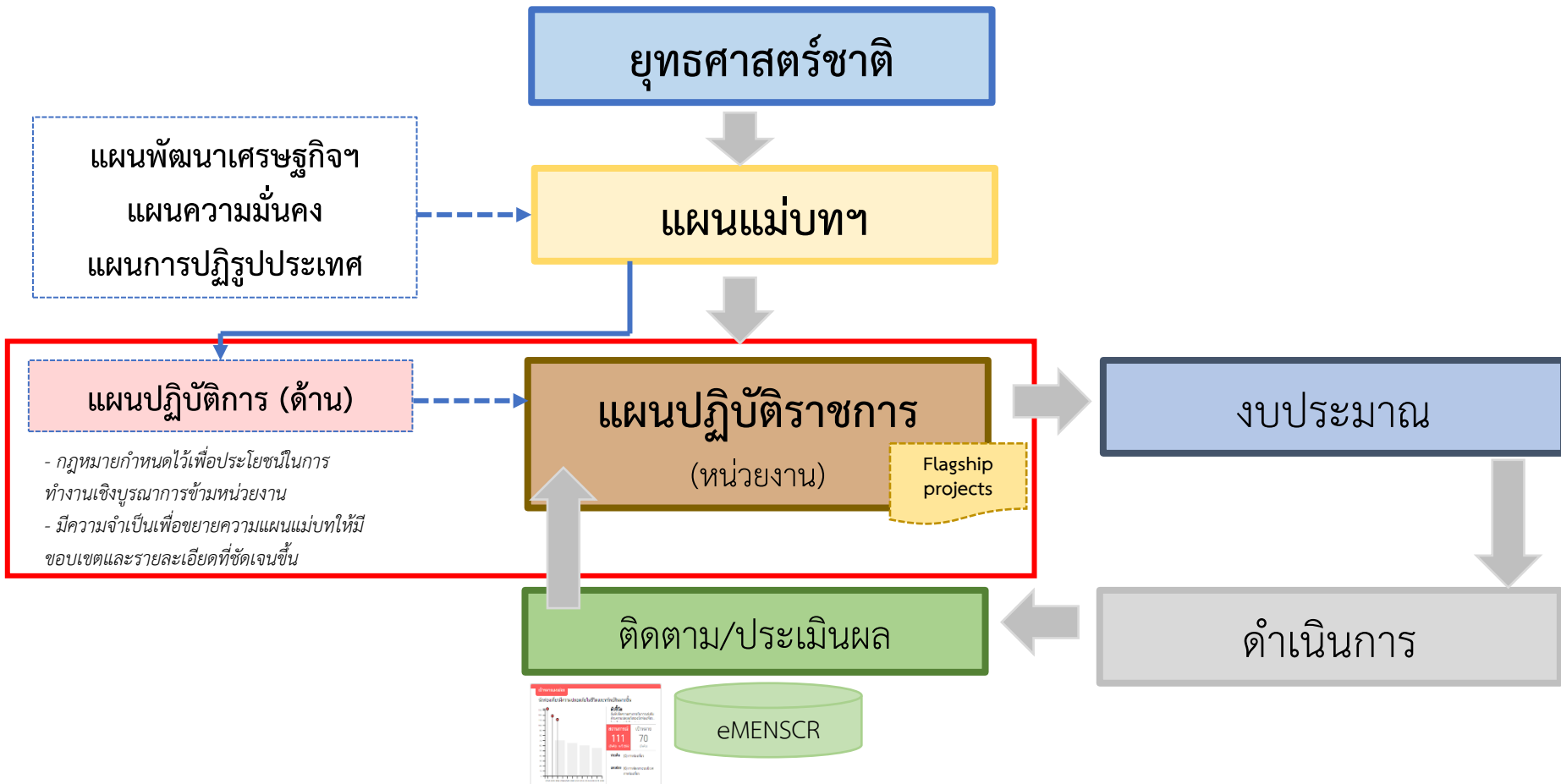
คือแผนที่จัดทำขึ้นเพื่อสนับสนุนการดำเนินงานของ แผนระดับที่ 1 และแผนระดับที่ 2 ซึ่งการปฏิบัติให้บรรลุ เป้าหมายที่กำหนดไว้ หรือจัดทำขึ้นตามที่กฎหมายกำหนด หรือจัดทำขึ้นตามพันธกรณีหรืออนุสัญญาระหว่างประเทศ รวมถึงแผนปฏิบัติการทุกระดับ



1. แผนระดับที่ 1 - ยุทธศาสตร์ชาติ 20 ปี
2. แผนระดับที่ 2
3. แผนระดับที่ 3 – แผนปฏิบัติการ/ราชการ
4. การจัดทำโครงการ XYZ
5. การติดตาม ตรวจสอบ ประเมินผล
6. หน้าที่ของหน่วยงาน



ภาพรวมความเชื่อมโยงของแผนระดับที่ 3 กับแผนอื่นๆ





แผนปฏิบัติการ

- จัดทำตาม พ.ร.ฎ. ว่าด้วยหลักเกณฑ์และวิธีการบริหารกิจการบ้านเมืองที่ดี 62
- แผนงาน/โครงการของส่วนราชการ ที่วางแผนจะดำเนินการในแต่ละปี (แผนปฏิบัติการรายปี) และในช่วง 5 ปี (แผนปฏิบัติการระยะ 5ปี)
- แผนงาน/โครงการของส่วนราชการ ที่ใช้งบประมาณจากแหล่งต่างๆ ทั้งงบประมาณแผ่นดิน เงินรายได้ของหน่วยงาน เงินกู้ เงินบริจาค หรือ PPP รวมทั้งแผนงาน/โครงการของส่วนราชการที่ไม่ใช้งบประมาณ



แผนงบประมาณ

- กระบวนการเป็นไปตาม พ.ร.บ. วิธีการงบประมาณ พ.ศ.2561
- แผนงาน/โครงการของส่วนราชการ ที่ขอใช้งบประมาณแผ่นดิน โดยผ่านการพิจารณาจัดสรรของสำนักงบประมาณเป็นรายปี

ACTION PLAN - แผนปฏิบัติการด้าน... / แผนปฏิบัติราชการของส่วนราชการระยะ 5 ปี และรายปี

แผนปฏิบัติการด้าน ระยะที่ ... (พ.ศ. -)

แผนที่ระบุสาระสำคัญเกี่ยวกับการดำเนินงานด้านใดด้านหนึ่ง โดยการบูรณาการของหน่วยงานภาครัฐ ส่วนราชการ หรือองค์กรที่เกี่ยวข้อง ซึ่งสอดคล้องกับยุทธศาสตร์ชาติ แผนแม่บทฯ แผนการปฏิรูปประเทศ แผนพัฒนาฯ แผนความมั่นคงฯ นโยบายของคณะรัฐมนตรีที่แถลงต่อรัฐสภา และอื่น ๆ

หมายเหตุ : หากไม่มีกฎหมายกำหนดให้ต้องเข้า ครม. สศช. จะพิจารณาเบื้องต้นถึงความจำเป็นที่จะต้องนำเข้า ครม. จะต้อง (1) ไม่เคยมีแผนปฏิบัติการด้าน...ที่เกี่ยวข้อง/สอดคล้องกับแผนฯ ที่จะจัดทำขึ้นมาก่อนนี้ และ (2) สามารถส่งผลการบรรลุเป้าหมายของแผนแม่บทฯ และยุทธศาสตร์ชาติได้อย่างเป็นรูปธรรม

- มี กม.ให้นำเข้า ครม.
- ไม่มี กม. แต่มีความจำเป็นต้องนำเข้า ครม. พิจารณา
- ไม่มีความจำเป็นต้องนำเข้า ครม. พิจารณา

แผนปฏิบัติราชการของส่วนราชการระยะ 5 ปี (พ.ร.ฎ. วิธีการบริหารกิจการบ้านเมืองที่ดี 62)

แผนที่ระบุสาระสำคัญเกี่ยวกับนโยบายปฏิบัติราชการของส่วนราชการ เป้าหมายและผลสัมฤทธิ์ของงาน รวมทั้งงบประมาณรายได้รายจ่ายและทรัพยากรที่คาดการณ์ในช่วงระยะเวลา 5 ปีของหน่วยงาน หรือส่วนราชการใดส่วนหนึ่ง ซึ่งสอดคล้องกับยุทธศาสตร์ชาติ แผนแม่บทฯ แผนการปฏิรูปประเทศ แผนพัฒนาฯ แผนความมั่นคงฯ นโยบายของคณะรัฐมนตรีที่แถลงต่อรัฐสภา และอื่น ๆ

ไม่ต้องนำเข้า ครม.

แผนปฏิบัติการด้าน... และแผนปฏิบัติราชการของหน่วยงานทั้งระดับกระทรวงและระดับกรม จะนำเข้าสู่



eMENSUR
แผนระดับ 3

เพื่อใช้ประกอบการติดตามตรวจสอบ และประเมินผลการดำเนินงานตามยุทธศาสตร์ชาติและแผนการปฏิรูปประเทศต่อไป

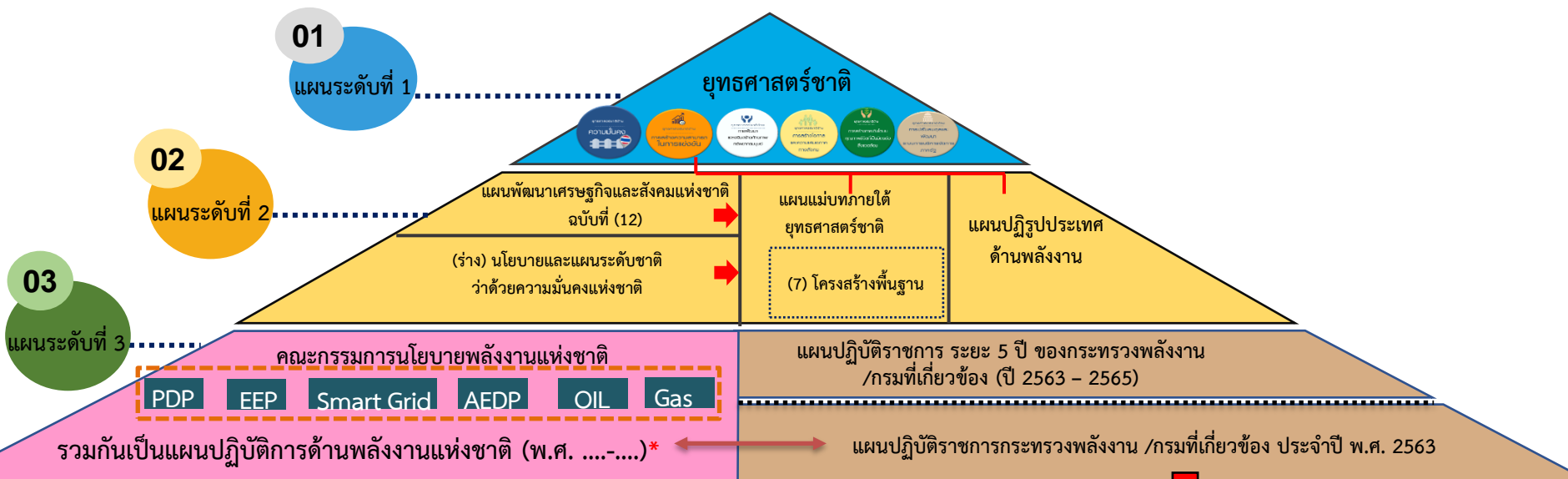
แผนปฏิบัติราชการของส่วนราชการรายปี (พ.ร.ฎ. วิธีการบริหารกิจการบ้านเมืองที่ดี 62)

แผนที่ระบุสาระสำคัญเกี่ยวกับนโยบายปฏิบัติราชการของส่วนราชการ เป้าหมายและผลสัมฤทธิ์ของงาน รวมทั้งงบประมาณรายได้รายจ่ายและทรัพยากรที่ต้องใช้ในช่วงเวลา 1 ปีงบประมาณของหน่วยงาน หรือส่วนราชการใดส่วนหนึ่ง ซึ่งสอดคล้องกับยุทธศาสตร์ชาติ แผนแม่บทฯ แผนการปฏิรูปประเทศ แผนพัฒนาฯ แผนความมั่นคงฯ นโยบายของคณะรัฐมนตรีที่แถลงต่อรัฐสภา และอื่น ๆ

แผนงาน/โครงการของส่วนราชการ ที่ใช้งบประมาณจากแหล่งต่าง ๆ ทั้ง งบประมาณแผ่นดิน เงินรายได้ของหน่วยงาน เงินกู้ เงินบริจาค หรือ PPP รวมทั้งแผนงาน/โครงการของส่วนราชการที่ไม่ใช้งบประมาณ

หากเป็นหน่วยงานรัฐวิสาหกิจ ให้ใช้ชื่อว่า “แผนวิสาหกิจ (พ.ศ. ๒๕XX) ของ (ชื่อหน่วยงานรัฐวิสาหกิจ)” หรือกรณีที่เป็นองค์การมหาชนหรือองค์กรอื่นๆ ให้ใช้ชื่อว่า “แผนปฏิบัติการ (พ.ศ. ๒๕XX) ของ (ชื่อองค์การมหาชนหรือหน่วยงานของรัฐรูปแบบอื่น ๆ)”

ตัวอย่างการถ่ายระดับของแผน 3 ระดับ : ประเด็นพลังงาน



- 1) PDP: แผนพัฒนากำลังผลิตไฟฟ้าของประเทศไทย พ.ศ. 2561 – 2580
- 2) EEP: แผนอนุรักษ์พลังงาน พ.ศ.2558-2579
- 3) Smart Grid: แผนแม่บทการพัฒนาระบบโครงข่ายสมาร์ทกริดของประเทศไทย พ.ศ. 2558-2579
- 4) AEDP: แผนพัฒนาพลังงานทดแทนและพลังงานทางเลือก พ.ศ. 2558 – 2579
- 5) OIL: แผนบริหารจัดการน้ำมันเชื้อเพลิง พ.ศ. 2558-2579
- 6) Gas: แผนบริหารจัดการก๊าซธรรมชาติพ.ศ. 2558 – 2579

ตัวอย่างโครงการ

โครงการพัฒนาและเพิ่มประสิทธิภาพการใช้พลังงานด้านพลังทดแทน

โครงการพัฒนาและเพิ่มประสิทธิภาพการใช้พลังงานด้านการอนุรักษ์พลังงาน

หลักการพิจารณาการจัดทำแผนปฏิบัติการด้าน...

ตัวอย่าง

1 กรณี มีกฎหมายบัญญัติให้จัดทำ แผนปฏิบัติการด้าน...

สาระสำคัญของแผนฯ

การประเมินสถานการณ์ ปัญหา และความจำเป็นของแผนปฏิบัติการ ด้าน

สาระสำคัญของแผนปฏิบัติการ ด้าน ระยะที่ ... (พ.ศ. -)
ต้องแสดงให้เห็นความเชื่อมโยงกับยุทธศาสตร์ชาติ แผนระดับที่ 2 ที่เกี่ยวข้อง
และแผนระดับ 3 (หากมี) ทั้งใส่ส่วนของเป้าหมาย และประเด็นการพัฒนา
รวมทั้ง มีแนวทางการพัฒนาที่ชัดเจน และมีโครงการสำคัญที่จะสามารถ
นำไปสู่การบรรลุเป้าหมายของแผนแม่บทฯ และยุทธศาสตร์ชาติ ได้อย่างเป็น
รูปธรรม

การนำแผนปฏิบัติการฯ ไปดำเนินการ และการติดตาม ตรวจสอบ ประเมินผล

ระเบียบสำนักนายกรัฐมนตรี ว่าด้วยคณะกรรมการพัฒนาระบบยาแห่งชาติ
(ฉบับที่ 2) 2559

“ข้อ ๑๐ ให้สถาบันวัคซีนแห่งชาติ (องค์การมหาชน) ทำหน้าที่เป็นสำนักงานเลขานุการของ กวช. และมีหน้าที่ดำเนินการเกี่ยวกับการจัดทำร่างนโยบายและแผนยุทธศาสตร์เสนอต่อ กวช. และติดตาม ประเมินผลความก้าวหน้าการดำเนินงานตามนโยบายและแผนยุทธศาสตร์ รวมทั้งให้มีอำนาจหน้าที่อื่น ตามที่ กวช. มอบหมาย”

พระราชบัญญัติส่งเสริมการพัฒนารูปแบบและเยาวชนแห่งชาติ พ.ศ. 2550 และที่แก้ไข
เพิ่มเติม (ฉบับที่ 2) พ.ศ. 2560

มาตรา ๑๑ คณะกรรมการมีอำนาจหน้าที่ ดังต่อไปนี้

- (๑) เสนอนโยบายและแผนพัฒนารูปแบบและเยาวชนแห่งชาติต่อคณะรัฐมนตรีเพื่อ
พิจารณาอนุมัติ โดยต้องคำนึงถึงพันธกรณีระหว่างประเทศที่ประเทศไทยอยู่ด้วย
- (๒) เสนอแนวทางปรับปรุงกฎหมาย ระเบียบ และข้อบังคับเกี่ยวกับการส่งเสริม
การพัฒนารูปแบบและเยาวชนต่อคณะรัฐมนตรี

พระราชบัญญัติคุ้มครองผู้บริโภค (ฉบับที่ 4) พ.ศ. 2562

“(๘/๑) จัดทำแผนยุทธศาสตร์การคุ้มครองผู้บริโภคให้สอดคล้องกับยุทธศาสตร์ชาติ นโยบาย
ของรัฐบาล มติคณะรัฐมนตรีที่เกี่ยวกับการคุ้มครองผู้บริโภค หรือมาตรฐานการคุ้มครองผู้บริโภคสากล”

กรณีกฎหมายระบุให้จัดทำแผน แต่ไม่ได้กำหนดการเรียกชื่อให้
ใช้ชื่อ “แผนปฏิบัติการด้าน ... ระยะที่ ... (พ.ศ.-....)”

2 กรณี **ไม่มีกฎหมายบัญญัติ**

มีความจำเป็นต้องมีแผนปฏิบัติการด้านเนื่องจากหากไม่มีแผนฯ จะก่อให้เกิดความเสียหายหรือผลกระทบวงกว้างต่อประเทศอย่างรุนแรง

1.

แผนปฏิบัติการด้าน... ที่ควรบูรรวมกับแผนอื่น ๆ ที่มีความสอดคล้องกันรวมเป็น 1 แผน เป็นแผนปฏิบัติการด้านหลัก

2.

แผนปฏิบัติการด้าน... ที่ไม่จำเป็นต้องมี เนื่องจากเนื้อหาของแผนระดับที่ 2 (แผนแม่บทฯ แผนปฏิรูปฯ) มีเนื้อหาครอบคลุมและชัดเจนอยู่แล้ว

3.

แผนปฏิบัติการด้าน... ที่ควรปรับเป็นแผนปฏิบัติราชการ เนื่องจากแผนฯ ที่มีแนวทางที่เป็นแผนดำเนินการตามภารกิจของหน่วยงานอยู่แล้ว

4.

แผนปฏิบัติการด้าน... ที่ควรจัดทำเพิ่มเติม เนื่องจากยังขาดแผนฯ ที่เป็นรูปธรรมในการขับเคลื่อน ยุทธศาสตร์ชาติ และแผนระดับที่ 2 และแผนระดับที่ 3 ไปสู่การปฏิบัติ

***หมายเหตุ** การกำหนดระยะเวลาการดำเนินการของแผนปฏิบัติการด้าน...ต้องมีระยะเวลาการพัฒนาที่ชัดเจนที่สอดคล้องกับช่วงเวลาของแผนแม่บทฯ (ในห้วงแรกเป็น 2563-2565)

หลักการเสนอแผนระดับที่ 3 ของหน่วยงานของรัฐ

แผนระดับที่ 3

แผนปฏิบัติราชการ (ระยะ 5 ปี)

แผนปฏิบัติราชการ (รายปี)

แผนปฏิบัติการด้าน...

ไม่มีกฎหมายกำหนดให้
เสนอ กรม. พิจารณา

แผนปฏิบัติการด้าน...

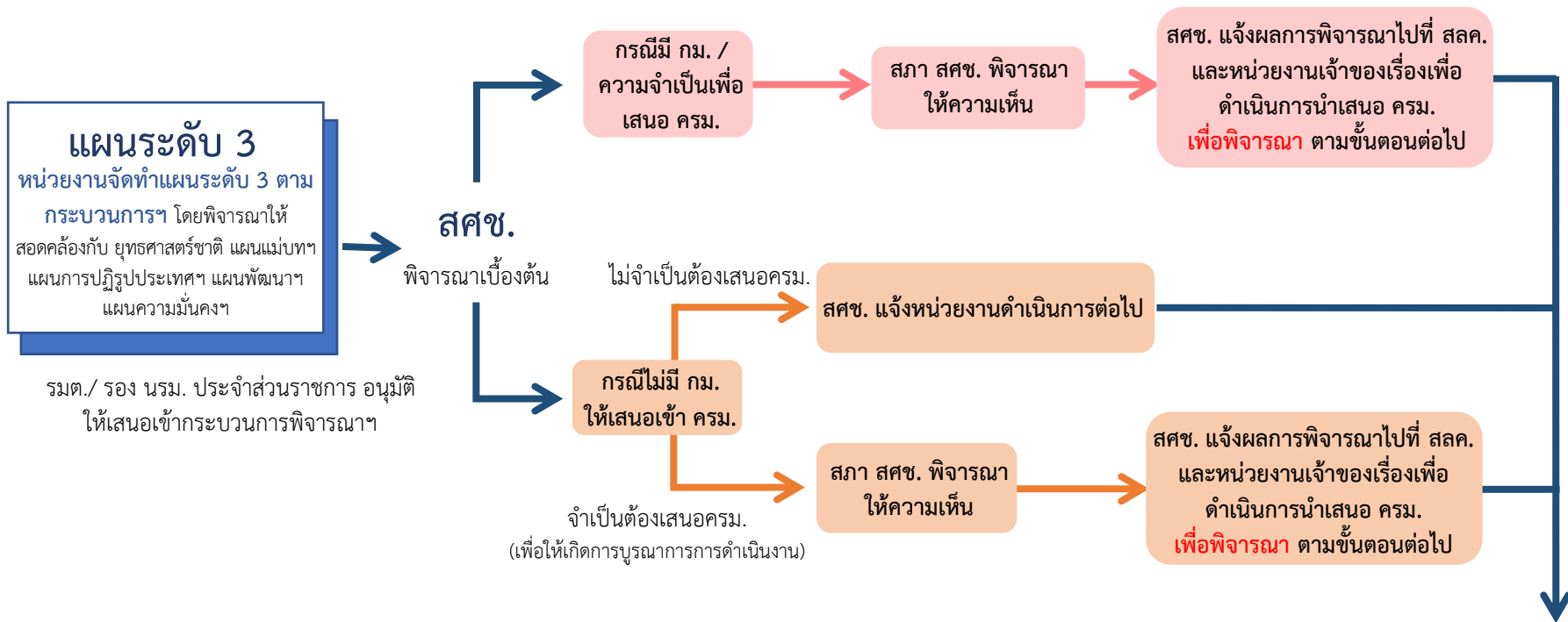
มีกฎหมายกำหนดให้
เสนอ กรม. พิจารณา

ไม่มีกฎหมาย แต่พิจารณาแล้ว
เห็นว่ามีควมจำเป็นต้องเสนอ
กรม. พิจารณา

ต้องเสนอ สศช. พิจารณาให้ความเห็น	ต้องเสนอ กรม. พิจารณาให้เห็นชอบ	ผู้อนุมัติแผนฯ เพื่อนำเข้าระบบ eMENSCR (M7)
✗	✗	ปลัดกระทรวง
✗	✗	ปลัดกระทรวง
✗	✗	ปลัดกระทรวง
✓	✓	ปลัดกระทรวง

หมายเหตุ: การอนุมัติประกาศใช้แผนฯ ก่อนนำเข้าระบบ eMENSCR เป็นไปตามกฎระเบียบที่เกี่ยวข้อง

แนวทางการเสนอแผนระดับ 3 เข้าสู่การพิจารณาของคณะรัฐมนตรี



กระบวนการตามนัยยะของมติ ครม. เมื่อวันที่ 4 ธันวาคม 2560

สศช. รวบรวมผลการพิจารณาแผนระดับ 3 ที่หน่วยงานเสนอผ่าน สศช.
ให้ ครม. ทราบ ทุก 3 เดือน

การนำเข้าแผนระดับ 3 สู่ระบบ eMENSCR

เมื่อแผนระดับ 3 ของหน่วยงานได้รับความเห็นชอบ ได้แก่

- แผนปฏิบัติการด้าน
- แผนปฏิบัติราชการของส่วนราชการ หรือ แผนวิสาหกิจของรัฐวิสาหกิจ หรือ แผนปฏิบัติการขององค์การมหาชน หรือหน่วยงานรัฐประเภทอื่นๆ



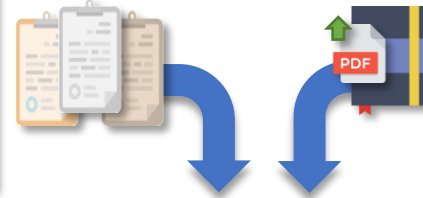
หน่วยงานจะต้องนำแผนฯ เข้าสู่ระบบใน 2 รูปแบบ ดังนี้

กรอกข้อมูลแผนระดับ 3 ของหน่วยงานในส่วนที่เกี่ยวข้องตามรายละเอียดที่ปรากฏใน

Template เพื่อแสดงถึง

- ความเชื่อมโยง และสอดคล้องกับยุทธศาสตร์ชาติ และแผนระดับ 2 และ 3 อื่นๆ (ถ้ามี)
- ทิศทางการขับเคลื่อนภารกิจของส่วนราชการเพื่อบรรลุเป้าหมายตามยุทธศาสตร์ชาติ

1



2

อัปโหลดไฟล์แผนระดับ 3 ที่หน่วยงานได้จัดทำเข้าสู่ระบบฯ ในรูปแบบ pdf file

หน่วยงานสามารถกำหนดโครงสร้างของแผนระดับ 3 ได้ตามความเหมาะสม โดยขอให้มีข้อมูลตาม Template ที่กำหนดให้ครบถ้วน



Template ของแผนระดับ 3 เป็นแบบฟอร์มให้ส่วนราชการใช้ในการสรุปข้อมูลของแผนฯ และแสดงความเชื่อมโยงกับแผน 3 ระดับ เพื่อกำหนดเข้าสู่ระบบ eMENSCR



Template แผนระดับ 3

* ทั้งนี้ หน่วยงานจะต้องระบุให้ได้ว่า แผนระดับ 3 ของหน่วยงานมีส่วนในการขับเคลื่อนเพื่อบรรลุเป้าหมายของแผนระดับที่ 1 และแผนระดับที่ 2 ที่สอดคล้องได้อย่างไร

การนำเข้าข้อมูลแผนระดับ 3 ให้ส่วนราชการมอบหมายกองนโยบายและแผนหรือกองที่เกี่ยวข้อง เพียง Username เดียว ในการนำเข้าข้อมูลได้ตลอดเวลา โดยต้องผ่านการอนุมัติตามสายการบังคับบัญชา (M7)

Template แผนระดับที่ 3

ส่วนที่ 1 บทสรุปผู้บริหาร

ส่วนที่ 2 ความสอดคล้องกับแผน 3 ระดับ ตามนโยบายของมติคณะรัฐมนตรี เมื่อวันที่ 4 ธันวาคม 2560
ยุทธศาสตร์ชาติ (แผนระดับที่ 1)
แผนระดับที่ 2 (เฉพาะที่เกี่ยวข้อง)
แผนระดับที่ 3 ที่เกี่ยวข้อง (หากมี)



ส่วนที่ 3 สาระสำคัญของแผนฯ

แผนระดับที่ 3 หน่วยงานจะต้องระบุความสอดคล้องกับยุทธศาสตร์ชาติ, แผนแม่บทภายใต้ยุทธศาสตร์ชาติและแผนระดับ 2 อื่นๆ (ในกรณีที่มีความสอดคล้องแผนระดับ 2 อื่นๆ), และแผนระดับที่ 3 อื่น (หากมี)
ทั้งนี้ หน่วยงานจะต้องระบุให้ได้ว่า แผนระดับ 3 ของหน่วยงานมีส่วนในการขับเคลื่อนเพื่อบรรลุเป้าหมายของแผนระดับที่ 1 และแผนระดับที่ 2 ที่สอดคล้องได้อย่างไร

ส่วนที่ ๒ ความสอดคล้องกับแผน ๓ ระดับ ตามนโยบายของมติคณะรัฐมนตรี เมื่อวันที่ ๔ ธันวาคม ๒๕๖๐

๒.๑ ยุทธศาสตร์ชาติ (แผนระดับที่ ๑)

- ๑) ยุทธศาสตร์ชาติ ด้าน(หลัก).....
- (๑) เป้าหมาย
- (๒) ประเด็นยุทธศาสตร์
- (๓) การบรรลุเป้าหมายตามยุทธศาสตร์ชาติ
- (โปรดระบุว่าแผนปฏิบัติการ ของท่านสามารถส่งผลการบรรลุเป้าหมายของยุทธศาสตร์ชาติได้อย่างไรบ้าง)*
- ๒) ยุทธศาสตร์ชาติ ด้าน(รอง).....
- (๑) เป้าหมาย
- (๒) ประเด็นยุทธศาสตร์
- (๓) การบรรลุเป้าหมายตามยุทธศาสตร์ชาติ
- (โปรดระบุว่าแผนปฏิบัติการ ของท่านสามารถส่งผลการบรรลุเป้าหมายของยุทธศาสตร์ชาติได้อย่างไรบ้าง)*
- X) ยุทธศาสตร์ชาติ ด้าน..... (รอง).....
- (๑) เป้าหมาย
- (๒) ประเด็นยุทธศาสตร์

๒.๒ แผนระดับที่ ๒ (เฉพาะที่เกี่ยวข้อง)

๒.๒.๑ แผนแม่บทภายใต้ยุทธศาสตร์ชาติ

(๑) ประเด็น(หลัก).....

(๑.๑) เป้าหมายระดับประเด็นของแผนแม่บทฯ

- เป้าหมายที่.....
- เป้าหมายที่...(กรณีที่แผนแม่บทฯ มีมากกว่า ๑ เป้าหมาย).....
- การบรรลุเป้าหมายตามแผนแม่บทฯ

(โปรดระบุว่าแผนปฏิบัติการ ของท่านสามารถส่งผลการบรรลุเป้าหมายในระดับประเด็นของแผนแม่บทฯ ที่วัดผลสัมฤทธิ์โดยตัวชี้วัดที่กำหนดไว้ในแต่ละเป้าหมายอย่างไร และ (ถ้ามี) คิดเป็นส่วนหรือร้อยละเท่าไรของค่าเป้าหมายต่าง ๆ)

(๑.๒) แผนย่อยของแผนแม่บทฯ

- แนวทางการพัฒนา
- เป้าหมายของแผนย่อย
- การบรรลุเป้าหมายตามแผนย่อยของแผนแม่บทฯ

(โปรดระบุว่าแผนปฏิบัติการ ของท่านสามารถส่งผลการบรรลุเป้าหมายในระดับแผนย่อยของแผนแม่บทฯ ที่วัดผลสัมฤทธิ์โดยตัวชี้วัดที่กำหนดไว้ในแต่ละเป้าหมายอย่างไร และ (ถ้ามี) คิดเป็นส่วนหรือร้อยละเท่าไรของค่าเป้าหมายต่าง ๆ)

๒.๓ แผนระดับที่ ๓ ที่เกี่ยวข้อง (หากมี)

- ชื่อแผนระดับที่ ๓ ของ.....(หน่วยงานเจ้าของแผน).....
- ชื่อแผนระดับที่ ๓ ของ.....(หน่วยงานเจ้าของแผน).....
- ชื่อแผนระดับที่ ๓ ของ.....(หน่วยงานเจ้าของแผน).....
-

หมายเหตุ : สามารถสอดคล้องได้มากกว่า ๑ แผนระดับที่ ๓ โดยสามารถเป็นได้ทั้งแผนระดับ ๓ ของหน่วยงานเอง และหน่วยงานอื่น ๆ ที่มีแผนระดับ ๓ ที่เกี่ยวข้อง

หมายเหตุ ข้อมูลตาม Template ข้างต้นเป็นข้อมูลที่จำเป็นในการสรุปแผนฯ เพื่อนำแผนเข้าสู่ระบบ eMENSRCR โดยสามารถเพิ่มเติมข้อมูลอื่น ๆ ในแผนฯ ของท่านได้ตามความเหมาะสม

Template การสรุปแผนปฏิบัติการด้าน... ระยะที่ ... (พ.ศ. -) เพื่อประกอบการพิจารณาของคณะรัฐมนตรี

(ชื่อ) แผนปฏิบัติการ ด้าน ระยะที่ ... (พ.ศ. -)¹
(ชื่อส่วนราชการ).....

ส่วนที่ ๑ บทสรุปผู้บริหาร

- สรุปสาระสำคัญของแผน รวมทั้งเหตุผลและความจำเป็นในการจัดทำแผนปฏิบัติการ
- กรณีที่ส่วนราชการมีคุณสมบัติจะนำเสนอแผนเข้าสู่การพิจารณาของ ครม. ส่วนราชการจำเป็นต้องระบุถึงกฎหมายที่กำหนดให้มีการนำเสนอแผนฯ ต่อ ครม. (ถ้ามี) หลักการและเหตุผลถึงความประสงค์ที่จะนำเสนอฯ เข้าสู่การพิจารณาของ ครม.

ส่วนที่ ๒ ความสอดคล้องกับแผน ๓ ระดับ ตามนโยบายของมติคณะรัฐมนตรี เมื่อวันที่ ๔ ธันวาคม ๒๕๖๐

๒.๑ ยุทธศาสตร์ชาติ (แผนระดับที่ ๑)

- ๑) ยุทธศาสตร์ชาติ ด้าน(หลัก).....
- ๑) เป้าหมาย
- ๒) ประเด็นยุทธศาสตร์
- ๓) การบรรลุเป้าหมายตามยุทธศาสตร์ชาติ

(โปรดระบุว่าแผนปฏิบัติการฯ ของท่านสามารถส่งผลต่อการบรรลุเป้าหมายของยุทธศาสตร์ชาติได้อย่างไรบ้าง)

- ๒) ยุทธศาสตร์ชาติ ด้าน(รอง).....

หมายเหตุ หากไม่สามารถระบุเป็นเชิงปริมาณได้ ให้บรรยายผลลัพธ์ที่เกิดต่อยุทธศาสตร์ชาติอย่างเป็นรูปธรรม

(ชื่อ) แผนปฏิบัติการ ด้าน ระยะที่ ... (พ.ศ. -)¹
(ชื่อส่วนราชการ).....

ส่วนที่ ๑ บทสรุปผู้บริหาร

๑) ยุทธศาสตร์ชาติ (แผนระดับที่ ๑)

๑) ยุทธศาสตร์ชาติ ด้าน(หลัก).....

๑) เป้าหมาย

๒) ประเด็นยุทธศาสตร์

๓) การบรรลุเป้าหมายตามยุทธศาสตร์ชาติ

๒) ยุทธศาสตร์ชาติ ด้าน(รอง).....

๑) เป้าหมาย

๒) ประเด็นยุทธศาสตร์

(๒) ประเด็น(รอง).....

๑) เป้าหมายหลักของแผนพัฒนาฯ

- เป้าหมายที่
- เป้าหมายที่.....(กรณีที่มีแผนแม่บทฯ) เป้าหมายที่
- การบรรลุเป้าหมายของแผนพัฒนาฯ

(โปรดระบุแผนปฏิบัติการฯ ของท่านสามารถส่งผลต่อการบรรลุเป้าหมายในระดับยุทธศาสตร์ของแผนพัฒนาฯ ซึ่งสอดคล้องกับข้อชี้แจงที่ส่วนราชการได้เสนอไว้หรือไม่ อย่างไร) (กรณีที่ไม่สอดคล้องให้ขอเสนอสาเหตุปัจจัยสนับสนุนด้วย)

๒) แผนย่อยของแผนพัฒนาฯ

- แผนทางการพัฒนา
- เป้าหมายของแผนย่อย
- การบรรลุเป้าหมายของแผนย่อยของแผนพัฒนาฯ

(โปรดระบุแผนปฏิบัติการฯ ของท่านสามารถส่งผลต่อการบรรลุเป้าหมายในระดับยุทธศาสตร์ของแผนพัฒนาฯ ซึ่งสอดคล้องกับข้อชี้แจงที่ส่วนราชการได้เสนอไว้หรือไม่ อย่างไร) (กรณีที่ไม่สอดคล้องให้ขอเสนอสาเหตุปัจจัยสนับสนุนด้วย)

๓) แผนย่อยของแผนพัฒนาฯ

- แผนทางการพัฒนา
- เป้าหมายของแผนย่อย
- การบรรลุเป้าหมายของแผนย่อยของแผนพัฒนาฯ

(โปรดระบุแผนปฏิบัติการฯ ของท่านสามารถส่งผลต่อการบรรลุเป้าหมายในระดับยุทธศาสตร์ของแผนพัฒนาฯ ซึ่งสอดคล้องกับข้อชี้แจงที่ส่วนราชการได้เสนอไว้หรือไม่ อย่างไร) (กรณีที่ไม่สอดคล้องให้ขอเสนอสาเหตุปัจจัยสนับสนุนด้วย)

หมายเหตุ : ความสอดคล้อง(ไม่ตรง) = ไม่ตรงตามนโยบายของมติคณะรัฐมนตรีของแผนยุทธศาสตร์ชาติของส่วนราชการ

๒.๒ แผนการปฏิรูปประเทศ ด้าน

๑) เป้าหมายการปฏิรูป

๑) ปัญหาความจำเป็นเร่งด่วน

๑) กิจการรวม

๑) เป้าหมายการพิจารณา

หมายเหตุ : ความสอดคล้อง(ไม่ตรง) = ไม่ตรงตามนโยบายของมติคณะรัฐมนตรีของแผนยุทธศาสตร์ชาติของส่วนราชการ

๒.๓ แผนพัฒนาทรัพยากรธรรมชาติและสิ่งแวดล้อม ฉบับที่ ๑๒

๑) วัตถุประสงค์

๑) เป้าหมายการพิจารณา

๑) การบรรลุเป้าหมายของแผนพัฒนาฯ

โปรดระบุแผนปฏิบัติการฯ ของท่านสามารถส่งผลต่อการบรรลุเป้าหมายในระดับยุทธศาสตร์ของแผนพัฒนาฯ ซึ่งสอดคล้องกับข้อชี้แจงที่ส่วนราชการได้เสนอไว้หรือไม่ อย่างไร) (กรณีที่ไม่สอดคล้องให้ขอเสนอสาเหตุปัจจัยสนับสนุนด้วย)

๒) แผนย่อยของแผนพัฒนาฯ

- แผนทางการพัฒนา
- เป้าหมายของแผนย่อย
- การบรรลุเป้าหมายของแผนย่อยของแผนพัฒนาฯ

(โปรดระบุแผนปฏิบัติการฯ ของท่านสามารถส่งผลต่อการบรรลุเป้าหมายในระดับยุทธศาสตร์ของแผนพัฒนาฯ ซึ่งสอดคล้องกับข้อชี้แจงที่ส่วนราชการได้เสนอไว้หรือไม่ อย่างไร) (กรณีที่ไม่สอดคล้องให้ขอเสนอสาเหตุปัจจัยสนับสนุนด้วย)

หมายเหตุ : ความสอดคล้อง(ไม่ตรง) = ไม่ตรงตามนโยบายของมติคณะรัฐมนตรีของแผนยุทธศาสตร์ชาติของส่วนราชการ

๒.๒ แผนแม่บทระดับ ๒ (เฉพาะที่เกี่ยวข้อง)

๒.๒.๑ แผนแม่บทภายใต้ยุทธศาสตร์ชาติ

(๑) ประเด็น(หลัก).....

๑) เป้าหมายหลักของแผนพัฒนาฯ

- เป้าหมายที่
- เป้าหมายที่.....(กรณีที่มีแผนแม่บทฯ) เป้าหมายที่
- การบรรลุเป้าหมายของแผนพัฒนาฯ

(โปรดระบุแผนปฏิบัติการฯ ของท่านสามารถส่งผลต่อการบรรลุเป้าหมายในระดับยุทธศาสตร์ของแผนพัฒนาฯ ซึ่งสอดคล้องกับข้อชี้แจงที่ส่วนราชการได้เสนอไว้หรือไม่ อย่างไร) (กรณีที่ไม่สอดคล้องให้ขอเสนอสาเหตุปัจจัยสนับสนุนด้วย)

๒) แผนย่อยของแผนพัฒนาฯ

- แผนทางการพัฒนา
- เป้าหมายของแผนย่อย
- การบรรลุเป้าหมายของแผนย่อยของแผนพัฒนาฯ

(โปรดระบุแผนปฏิบัติการฯ ของท่านสามารถส่งผลต่อการบรรลุเป้าหมายในระดับยุทธศาสตร์ของแผนพัฒนาฯ ซึ่งสอดคล้องกับข้อชี้แจงที่ส่วนราชการได้เสนอไว้หรือไม่ อย่างไร) (กรณีที่ไม่สอดคล้องให้ขอเสนอสาเหตุปัจจัยสนับสนุนด้วย)

หมายเหตุ : ความสอดคล้อง(ไม่ตรง) = ไม่ตรงตามนโยบายของมติคณะรัฐมนตรีของแผนยุทธศาสตร์ชาติของส่วนราชการ

๒.๒.๔ นโยบายและแผนระดับชาติว่าด้วยความมั่นคงแห่งชาติ

๑) นโยบายความมั่นคงแห่งชาติ

๒) แผนระดับชาติว่าด้วยความมั่นคงแห่งชาติ ของที่เกี่ยวข้อง

๑) วัตถุประสงค์

๑) กิจการรวม

๑) เป้าหมายการพิจารณา

หมายเหตุ : ความสอดคล้อง(ไม่ตรง) = ไม่ตรงตามนโยบายของมติคณะรัฐมนตรีของแผนยุทธศาสตร์ชาติของส่วนราชการ

๑) ยุทธศาสตร์ที่(หลัก).....

๑) เป้าหมายหลักของยุทธศาสตร์ชาติ

๑) แผนทางการพัฒนา

๑) แผนยุทธศาสตร์

๑) ยุทธศาสตร์ที่(รอง).....

๑) เป้าหมายหลักของยุทธศาสตร์ชาติ

๑) แผนทางการพัฒนา

X) ยุทธศาสตร์ที่(รอง).....

X) เป้าหมายหลักของยุทธศาสตร์ชาติ

X) แผนทางการพัฒนา

X) ยุทธศาสตร์ที่(รอง).....

X) เป้าหมายหลักของยุทธศาสตร์ชาติ

X) แผนทางการพัฒนา

หมายเหตุ : ความสอดคล้อง(ไม่ตรง) = ไม่ตรงตามนโยบายของมติคณะรัฐมนตรีของแผนยุทธศาสตร์ชาติของส่วนราชการ

๒.๒.๕ นโยบายและแผนระดับชาติว่าด้วยความมั่นคงแห่งชาติ

๑) นโยบายความมั่นคงแห่งชาติ

๒) แผนระดับชาติว่าด้วยความมั่นคงแห่งชาติ ของที่เกี่ยวข้อง

๑) วัตถุประสงค์

๑) กิจการรวม

๑) เป้าหมายการพิจารณา

หมายเหตุ : ความสอดคล้อง(ไม่ตรง) = ไม่ตรงตามนโยบายของมติคณะรัฐมนตรีของแผนยุทธศาสตร์ชาติของส่วนราชการ

๒.๓ แผนแม่บทระดับ ๓ ที่เกี่ยวข้อง (หากมี)

- ชื่อแผนระดับที่ ๑ของ.....(หน่วยงานเจ้าของแผน).....
- ชื่อแผนระดับที่ ๒ของ.....(หน่วยงานเจ้าของแผน).....
- ชื่อแผนระดับที่ ๓ของ.....(หน่วยงานเจ้าของแผน).....
-

หมายเหตุ : ความสอดคล้อง(ไม่ตรง) = ไม่ตรงตามนโยบายของมติคณะรัฐมนตรีของแผนยุทธศาสตร์ชาติของส่วนราชการ



ส่วนที่ ๓ สาระสำคัญของแผนปฏิบัติการ ด้าน ระยะที่ ... (พ.ศ. -)

๓.๑ การประเมินสถานการณ์ ปัญหา และความจำเป็นของแผนปฏิบัติการ ด้าน

(โปรดวิเคราะห์ถึงระดับความจำเป็นของแผนปฏิบัติการฯ ซึ่งสอดคล้องตามนโยบายที่ระบุไว้)

๓.๒ สาระสำคัญของแผนปฏิบัติการ ด้าน ระยะที่ ... (พ.ศ. -)

๓.๒.๑ วัตถุประสงค์

๓.๒.๒ เป้าหมายและตัวชี้วัด

- ๑) เป้าหมาย
- ๒) ค่าเป้าหมาย
- ๑) ตัวชี้วัด

๓.๒.๓ แนวทางการดำเนินงาน/พัฒนา (ต้องมีความสอดคล้องกับแนวทางการพัฒนาของแผนระดับ ๒ ที่เกี่ยวข้อง โดยแต่ละแผนแม่บทภายใต้ยุทธศาสตร์ชาติ ประเด็น (และแผนย่อย) ที่เกี่ยวข้อง โดยที่การดำเนินงานของโครงการในแต่ละแผนย่อยต้องมีความสอดคล้องและเป้าหมายระดับประเด็นเดียวกันเป็นรูปธรรม)

- ๑) เป้าหมาย/ตัวชี้วัดระดับแนวทางการดำเนินงาน/พัฒนา (ตัวชี้วัดเชิง outcome)
- ๒) กิจกรรมที่ต้องดำเนินการ (จำนวนตามงบประมาณ) / รับผิดชอบ (ระดับกระทรวง กรม) / การติดตามประเมินผลระดับกิจกรรม)
- ๑) โครงการสำคัญ

๓.๓ หน่วยงานที่เกี่ยวข้องกับการนำแผนปฏิบัติการฯ ไปดำเนินการ (หน่วยงานระดับกรมหรือเทียบเท่า ขึ้นไป)

(โปรดศึกษาภาพ หน้าที่ ๑๖ ของการประเมินผลแผนปฏิบัติการฯ ในการนำผู้ทรงคุณวุฒิเข้าร่วมประเมินผล)

ส่วนที่ ๒ ความสอดคล้องกับแผน ๓ ระดับ ตามนโยบายของมติคณะรัฐมนตรี เมื่อวันที่ ๔ ธันวาคม ๒๕๖๐

๒.๑ ยุทธศาสตร์ชาติ (แผนระดับที่ ๑)

- ๑) ยุทธศาสตร์ชาติ ด้าน(หลัก).....
- (๑) เป้าหมาย
- (๒) ประเด็นยุทธศาสตร์
- (๓) การบรรลุเป้าหมายตามยุทธศาสตร์ชาติ

(โปรดระบุว่าแผนปฏิบัติการฯ ของท่านสามารถส่งผลการบรรลุเป้าหมายของยุทธศาสตร์ชาติได้อย่างไรบ้าง)


๒.๒ แผนระดับที่ ๒ (เฉพาะที่เกี่ยวข้อง)

๒.๒.๑ แผนแม่บทภายใต้ยุทธศาสตร์ชาติ

- (๑) ประเด็น(หลัก).....
- (๑.๑) เป้าหมายระดับประเด็นของแผนแม่บทฯ
 - เป้าหมายที่.....
 - เป้าหมายที่...(กรณีที่มีแผนแม่บทฯ มีมากกว่า ๑ เป้าหมาย).....
 - การบรรลุเป้าหมายตามแผนแม่บทฯ

(โปรดระบุว่าแผนปฏิบัติการฯ ของท่านสามารถส่งผลการบรรลุเป้าหมายในระดับประเด็นของแผนแม่บทฯ ที่วัดผลสัมฤทธิ์โดยตัวชี้วัดที่กำหนดไว้ในแต่ละเป้าหมายอย่างไร และ (ถ้ามี) คิดเป็นสัดส่วนหรือร้อยละเท่าไรของค่าเป้าหมายต่าง ๆ)

<p>๒) ประเด็น(หลัก).....</p> <p>๒.๑) เป้าหมายภายใต้ยุทธศาสตร์ชาติ</p> <ul style="list-style-type: none"> ● เป้าหมายที่..... ● เป้าหมายที่.....(กรณีที่มีแผนแม่บทฯ มีมากกว่า ๑ เป้าหมาย)..... <p>การบรรลุเป้าหมายตามแผนแม่บทฯ</p> <p>วัตถุประสงค์/นโยบาย/แผนปฏิบัติการฯ ของท่านสามารถส่งผลการบรรลุเป้าหมายในระดับประเด็นของแผนแม่บทฯ สหสัมพันธ์กับตัวชี้วัดที่กำหนดไว้ในแต่ละเป้าหมายอย่างไร และ (ถ้ามี) คิดเป็นสัดส่วนหรือร้อยละเท่าไรของค่าเป้าหมายต่าง ๆ</p> <p>๒.๒) ประเด็นยุทธศาสตร์ชาติ</p> <ul style="list-style-type: none"> ● ยุทธศาสตร์ชาติด้าน..... ● เป้าหมายของยุทธศาสตร์..... ● การบรรลุเป้าหมายตามยุทธศาสตร์ชาติ..... <p>วัตถุประสงค์/นโยบาย/แผนปฏิบัติการฯ ของท่านสามารถส่งผลการบรรลุเป้าหมายในระดับประเด็นของแผนแม่บทฯ สหสัมพันธ์กับตัวชี้วัดที่กำหนดไว้ในแต่ละเป้าหมายอย่างไร และ (ถ้ามี) คิดเป็นสัดส่วนหรือร้อยละเท่าไรของค่าเป้าหมายต่าง ๆ</p> <p>๒.๓) ประเด็นยุทธศาสตร์ชาติ</p> <ul style="list-style-type: none"> ● ยุทธศาสตร์ชาติด้าน..... ● เป้าหมายของยุทธศาสตร์..... ● การบรรลุเป้าหมายตามยุทธศาสตร์ชาติ..... <p>วัตถุประสงค์/นโยบาย/แผนปฏิบัติการฯ ของท่านสามารถส่งผลการบรรลุเป้าหมายในระดับประเด็นของแผนแม่บทฯ สหสัมพันธ์กับตัวชี้วัดที่กำหนดไว้ในแต่ละเป้าหมายอย่างไร และ (ถ้ามี) คิดเป็นสัดส่วนหรือร้อยละเท่าไรของค่าเป้าหมายต่าง ๆ</p> <p>หมายเหตุ : สามารถส่งตัวชี้วัดตัวอื่น ๆ เพิ่มเติมได้ (ระบุชื่อตัวชี้วัดและรายละเอียดของตัวชี้วัด)</p> <p>๒.๓.๑ แผนการปฏิบัติงาน/โครงการ</p> <p>๑) ชื่อโครงการ/โครงการ.....</p> <p>๒) ชื่อหน่วยงาน.....</p> <p>๓) วัตถุประสงค์.....</p> <p>๔) ยุทธศาสตร์ที่เกี่ยว.....</p> <p>๕) แผนงาน/โครงการ สังกัด.....</p> <p>๖) งบประมาณ.....</p>	<p>๒.๒) แผนปฏิบัติการ (เฉพาะที่เกี่ยวข้อง)</p> <p>๒.๒.๑) แผนปฏิบัติการ (เฉพาะที่เกี่ยวข้อง)</p> <p>๑) ชื่อโครงการ/โครงการ.....</p> <p>๒) ชื่อหน่วยงาน.....</p> <p>๓) วัตถุประสงค์.....</p> <p>๔) ยุทธศาสตร์ที่เกี่ยว.....</p> <p>๕) แผนงาน/โครงการ สังกัด.....</p> <p>๖) งบประมาณ.....</p> <p>๒.๒.๒) แผนปฏิบัติการ (เฉพาะที่เกี่ยวข้อง)</p> <p>๑) ชื่อโครงการ/โครงการ.....</p> <p>๒) ชื่อหน่วยงาน.....</p> <p>๓) วัตถุประสงค์.....</p> <p>๔) ยุทธศาสตร์ที่เกี่ยว.....</p> <p>๕) แผนงาน/โครงการ สังกัด.....</p> <p>๖) งบประมาณ.....</p> <p>๒.๒.๓) แผนปฏิบัติการ (เฉพาะที่เกี่ยวข้อง)</p> <p>๑) ชื่อโครงการ/โครงการ.....</p> <p>๒) ชื่อหน่วยงาน.....</p> <p>๓) วัตถุประสงค์.....</p> <p>๔) ยุทธศาสตร์ที่เกี่ยว.....</p> <p>๕) แผนงาน/โครงการ สังกัด.....</p> <p>๖) งบประมาณ.....</p> <p>หมายเหตุ : สามารถส่งตัวชี้วัดตัวอื่น ๆ เพิ่มเติมได้ (ระบุชื่อตัวชี้วัดและรายละเอียดของตัวชี้วัด)</p> <p>๒.๒.๓.๑ แผนการปฏิบัติงาน/โครงการ</p> <p>๑) ชื่อโครงการ/โครงการ.....</p> <p>๒) ชื่อหน่วยงาน.....</p> <p>๓) วัตถุประสงค์.....</p> <p>๔) ยุทธศาสตร์ที่เกี่ยว.....</p> <p>๕) แผนงาน/โครงการ สังกัด.....</p> <p>๖) งบประมาณ.....</p>	<p>๓.๑) ปริมาณการดำเนินงานรวม (๒๕๖๓ - ๒๕๖๕)</p> <p>๓.๑.๑) ปริมาณการดำเนินงานรวม (๒๕๖๓ - ๒๕๖๕)</p> <table border="1" style="width: 100%; border-collapse: collapse; text-align: center;"> <tr> <th colspan="5">แสดงใน*</th> </tr> <tr> <th rowspan="2">ปีงบประมาณ</th> <th rowspan="2">ปีงบการเงิน</th> <th colspan="2">ปีปฏิทิน</th> <th rowspan="2">งบฯ</th> </tr> <tr> <th>ปีแรก</th> <th>ปีต่อ</th> </tr> <tr> <td> </td> <td> </td> <td> </td> <td> </td> <td> </td> </tr> </table> <p>๓.๑.๒) ปริมาณการดำเนินงานรวม (๒๕๖๓ - ๒๕๖๕)</p> <p>๓) เดือน.....</p> <table border="1" style="width: 100%; border-collapse: collapse; text-align: center;"> <tr> <th>แผนปฏิบัติการ</th> <th>๒๕XX</th> <th>๒๕XX</th> <th>๒๕XX</th> <th>๒๕XX</th> <th>รวมทั้งหมด</th> </tr> <tr> <td>ในงบประมาณแผ่นดิน</td> <td> </td> <td> </td> <td> </td> <td> </td> <td> </td> </tr> <tr> <td>เงินอุดหนุนหน่วยงาน</td> <td> </td> <td> </td> <td> </td> <td> </td> <td> </td> </tr> <tr> <td>เงินในงวด</td> <td> </td> <td> </td> <td> </td> <td> </td> <td> </td> </tr> <tr> <td>เงินค่าจ้าง</td> <td> </td> <td> </td> <td> </td> <td> </td> <td> </td> </tr> <tr> <td>รวม</td> <td> </td> <td> </td> <td> </td> <td> </td> <td> </td> </tr> </table> <p>๓) เดือน.....</p> <table border="1" style="width: 100%; border-collapse: collapse; text-align: center;"> <tr> <th>แผนปฏิบัติการ</th> <th>๒๕XX</th> <th>๒๕XX</th> <th>๒๕XX</th> <th>๒๕XX</th> <th>รวมทั้งหมด</th> </tr> <tr> <td>ในงบประมาณแผ่นดิน</td> <td> </td> <td> </td> <td> </td> <td> </td> <td> </td> </tr> <tr> <td>เงินอุดหนุนหน่วยงาน</td> <td> </td> <td> </td> <td> </td> <td> </td> <td> </td> </tr> <tr> <td>เงินในงวด</td> <td> </td> <td> </td> <td> </td> <td> </td> <td> </td> </tr> <tr> <td>เงินค่าจ้าง</td> <td> </td> <td> </td> <td> </td> <td> </td> <td> </td> </tr> <tr> <td>รวม</td> <td> </td> <td> </td> <td> </td> <td> </td> <td> </td> </tr> </table> <p>๓) เดือน.....</p> <table border="1" style="width: 100%; border-collapse: collapse; text-align: center;"> <tr> <th>แผนปฏิบัติการ</th> <th>๒๕XX</th> <th>๒๕XX</th> <th>๒๕XX</th> <th>๒๕XX</th> <th>รวมทั้งหมด</th> </tr> <tr> <td>ในงบประมาณแผ่นดิน</td> <td> </td> <td> </td> <td> </td> <td> </td> <td> </td> </tr> <tr> <td>เงินอุดหนุนหน่วยงาน</td> <td> </td> <td> </td> <td> </td> <td> </td> <td> </td> </tr> <tr> <td>เงินในงวด</td> <td> </td> <td> </td> <td> </td> <td> </td> <td> </td> </tr> <tr> <td>เงินค่าจ้าง</td> <td> </td> <td> </td> <td> </td> <td> </td> <td> </td> </tr> <tr> <td>รวม</td> <td> </td> <td> </td> <td> </td> <td> </td> <td> </td> </tr> </table> <p>หมายเหตุ : ๑. งบประมาณแผ่นดินและเงินอุดหนุนหน่วยงาน สหสัมพันธ์กับตัวชี้วัดที่กำหนดไว้ในแต่ละเป้าหมาย ๒. งบการเงิน สหสัมพันธ์กับตัวชี้วัดที่กำหนดไว้ในแต่ละเป้าหมาย ๓. งบฯ สหสัมพันธ์กับตัวชี้วัดที่กำหนดไว้ในแต่ละเป้าหมาย</p>	แสดงใน*					ปีงบประมาณ	ปีงบการเงิน	ปีปฏิทิน		งบฯ	ปีแรก	ปีต่อ						แผนปฏิบัติการ	๒๕XX	๒๕XX	๒๕XX	๒๕XX	รวมทั้งหมด	ในงบประมาณแผ่นดิน						เงินอุดหนุนหน่วยงาน						เงินในงวด						เงินค่าจ้าง						รวม						แผนปฏิบัติการ	๒๕XX	๒๕XX	๒๕XX	๒๕XX	รวมทั้งหมด	ในงบประมาณแผ่นดิน						เงินอุดหนุนหน่วยงาน						เงินในงวด						เงินค่าจ้าง						รวม						แผนปฏิบัติการ	๒๕XX	๒๕XX	๒๕XX	๒๕XX	รวมทั้งหมด	ในงบประมาณแผ่นดิน						เงินอุดหนุนหน่วยงาน						เงินในงวด						เงินค่าจ้าง						รวม					
แสดงใน*																																																																																																																															
ปีงบประมาณ	ปีงบการเงิน	ปีปฏิทิน		งบฯ																																																																																																																											
		ปีแรก	ปีต่อ																																																																																																																												
แผนปฏิบัติการ	๒๕XX	๒๕XX	๒๕XX	๒๕XX	รวมทั้งหมด																																																																																																																										
ในงบประมาณแผ่นดิน																																																																																																																															
เงินอุดหนุนหน่วยงาน																																																																																																																															
เงินในงวด																																																																																																																															
เงินค่าจ้าง																																																																																																																															
รวม																																																																																																																															
แผนปฏิบัติการ	๒๕XX	๒๕XX	๒๕XX	๒๕XX	รวมทั้งหมด																																																																																																																										
ในงบประมาณแผ่นดิน																																																																																																																															
เงินอุดหนุนหน่วยงาน																																																																																																																															
เงินในงวด																																																																																																																															
เงินค่าจ้าง																																																																																																																															
รวม																																																																																																																															
แผนปฏิบัติการ	๒๕XX	๒๕XX	๒๕XX	๒๕XX	รวมทั้งหมด																																																																																																																										
ในงบประมาณแผ่นดิน																																																																																																																															
เงินอุดหนุนหน่วยงาน																																																																																																																															
เงินในงวด																																																																																																																															
เงินค่าจ้าง																																																																																																																															
รวม																																																																																																																															



ส่วนที่ ๒ ความสอดคล้องกับแผน ๓ ระดับ ตามนโยบายของมติคณะรัฐมนตรี เมื่อวันที่ ๔ ธันวาคม ๒๕๖๐

๒.๑ ยุทธศาสตร์ชาติ (แผนระดับที่ ๑)

- ๑) ยุทธศาสตร์ชาติ ด้าน(หลัก).....
- (๑) เป้าหมาย
- (๒) ประเด็นยุทธศาสตร์
- (๓) การบรรลุเป้าหมายตามยุทธศาสตร์ชาติ

(โปรดระบุว่าแผนปฏิบัติการของท่านสามารถส่งผลการบรรลุเป้าหมายของยุทธศาสตร์ชาติได้อย่างไรบ้าง)

๒.๒ แผนระดับที่ ๒ (เฉพาะที่เกี่ยวข้อง)

๒.๒.๑ แผนแม่บทภายใต้ยุทธศาสตร์ชาติ

(๑) ประเด็น(หลัก).....

- (๑.๑) เป้าหมายระดับประเด็นของแผนแม่บท
 - เป้าหมายที่.....
 - เป้าหมายที่...(กรณีที่มีแผนแม่บท มีมากกว่า ๑ เป้าหมาย).....
 - การบรรลุเป้าหมายตามแผนแม่บท.....

(โปรดระบุว่าแผนปฏิบัติการของท่านสามารถส่งผลการบรรลุเป้าหมายในระดับประเด็นของแผนแม่บท ที่วัดผลสัมฤทธิ์โดยตัวชี้วัดที่กำหนดไว้ในแต่ละเป้าหมายอย่างไร และ (ถ้ามี) คิดเป็นสัดส่วนหรือร้อยละเท่าไรของค่าเป้าหมายต่าง ๆ)

๒) ประเด็น(รอง).....

(๒.๑) เป้าหมายระดับประเด็นของแผนแม่บท

- เป้าหมายที่.....
- เป้าหมายที่...(กรณีที่มีแผนแม่บท มีมากกว่า ๑ เป้าหมาย).....
- การบรรลุเป้าหมายตามแผนแม่บท

โปรดระบุแผนปฏิบัติการที่ท่านสามารถส่งผลการบรรลุเป้าหมายในระดับประเด็นของแผนแม่บท อย่างไรบ้างโดยตัวชี้วัดที่กำหนดไว้ในแต่ละเป้าหมาย และ (ถ้ามี) คิดเป็นสัดส่วนหรือร้อยละเท่าไรของค่าเป้าหมายต่าง ๆ

(๒.๒) แผนย่อยของแผนแม่บท

- แผนทางการศึกษา
- เป้าหมายของแผนย่อย
- การบรรลุเป้าหมายตามแผนย่อยของแผนแม่บท

โปรดระบุแผนปฏิบัติการที่ท่านสามารถส่งผลการบรรลุเป้าหมายในระดับประเด็นของแผนย่อย อย่างไรบ้างโดยตัวชี้วัดที่กำหนดไว้ในแต่ละเป้าหมาย และ (ถ้ามี) คิดเป็นสัดส่วนหรือร้อยละเท่าไรของค่าเป้าหมายต่าง ๆ

หมายเหตุ : สามารถส่งตัวชี้วัดต่างๆ ๑ ประเด็นต่อแผนแม่บทได้ไม่เกิน ๒ ประเด็นต่อแผนย่อย และตัวชี้วัด ๑ ตัวต่อประเด็น

๒.๒.๒ แผนการปฏิบัติการประเด็น ส่วน

- ๑) ชื่องาน/โครงการ/ปฏิรูป
- ๒) ชื่อคณะกรรมการ/หน่วยงาน
- ๓) ระยะเวลา
- ๔) เป้าหมายที่คาดหวัง

๒.๒.๓ แผนพัฒนาเศรษฐกิจและสังคมแห่งชาติ ฉบับที่ ๑๒

- ๑) วัตถุประสงค์
- ๒) เป้าหมายระดับ
- (๒.๑) เป้าหมายระดับยุทธศาสตร์ที่
- (๒.๒) แผนทางการศึกษา
- (๒.๓) แผนทางการพัฒนา
- (๒.๔) แผนทางการศึกษา

๔) ยุทธศาสตร์ที่(รอง).....

- (๔.๑) เป้าหมายระดับยุทธศาสตร์ที่
- (๔.๒) แผนทางการพัฒนา
- (๔.๓) แผนทางการศึกษา
- (๔.๔) แผนทางการพัฒนา
- (๔.๕) แผนทางการศึกษา
- (๔.๖) แผนทางการพัฒนา
- (๔.๗) แผนทางการศึกษา
- (๔.๘) แผนทางการพัฒนา
- (๔.๙) แผนทางการศึกษา
- (๔.๑๐) แผนทางการพัฒนา

๕) ยุทธศาสตร์ที่(รอง).....

- (๕.๑) เป้าหมายระดับยุทธศาสตร์ที่
- (๕.๒) แผนทางการศึกษา
- (๕.๓) แผนทางการพัฒนา
- (๕.๔) แผนทางการศึกษา
- (๕.๕) แผนทางการพัฒนา
- (๕.๖) แผนทางการศึกษา
- (๕.๗) แผนทางการพัฒนา
- (๕.๘) แผนทางการศึกษา
- (๕.๙) แผนทางการพัฒนา
- (๕.๑๐) แผนทางการศึกษา

หมายเหตุ : สามารถส่งตัวชี้วัดได้มากกว่า ๑ ตัวต่อประเด็นของแผนยุทธศาสตร์พัฒนาเศรษฐกิจและสังคมแห่งชาติ และตัวชี้วัด ๑ ตัวต่อประเด็น

๒.๒.๔ นโยบายและแนวปฏิบัติระดับจังหวัดร่วมกับแห่งชาติ

- ๑) นโยบายระดับจังหวัดและระดับพื้นที่
- ๒) แนวปฏิบัติที่จังหวัดควรเน้นและพื้นที่ ที่เป็นนโยบายที่
- ๓) เป้าหมายระดับยุทธศาสตร์
- ๔) ตัวชี้วัด
- ๕) วัตถุประสงค์

หมายเหตุ : สามารถส่งตัวชี้วัดได้มากกว่า ๑ ประเด็นต่อแผนระดับจังหวัดและระดับพื้นที่ และตัวชี้วัด ๑ ตัวต่อประเด็น

๒.๓ แผนระดับที่ ๓ ที่เกี่ยวข้อง (กรณี)

- ชื่อแผนระดับที่ ๓(หน่วยงานเจ้าของแผน).....
- ชื่อแผนระดับที่ ๓(หน่วยงานเจ้าของแผน).....
- ชื่อแผนระดับที่ ๓(หน่วยงานเจ้าของแผน).....
-

หมายเหตุ : สามารถส่งตัวชี้วัดได้มากกว่า ๑ แผนระดับที่ ๓ โดยรวมกันได้โดยแผนระดับ ๓ ของหน่วยงาน แผนระดับที่ ๓ ที่เกี่ยวข้อง ๑ ตัวต่อประเด็น

ส่วนที่ ๓ สารบัญแนบปฏิบัติการรายปี (พ.ศ.) ของส่วนราชการ

๓.๑ ภาพรวม

- ๓.๑.๑ วัตถุประสงค์ของส่วนราชการ
- ๓.๑.๒ พันธกิจของส่วนราชการ

๓.๒ แผนปฏิบัติการ

๓.๒.๑ แผนปฏิบัติการ (กรณีที่เป็นแผนยุทธศาสตร์ ๒-๓ ปี) เรื่อง

(กรณีว่าเงินงบประมาณมีค่าเงิน ๑ ของส่วนราชการ)

- ๑) ชื่อสายงาน
- ๒) คำขวัญ
- ๓) ตัวชี้วัด
- ๔) แผนทางการศึกษา
- (๕.๑)
- (๕.๒)
- (๕.๓)

๕) แผนงาน/โครงการ สำคัญ

- (๕.๑)
- (๕.๒)
- (๕.๓)

๓.๒.๒ แผนปฏิบัติการ เรื่อง(กรณีตัวชี้วัด)

๓.๒.๒.๑ แผนการดำเนินงานงบประมาณเบื้องต้น*

๑) ชื่อสายงาน

๒) คำขวัญ

๓) ตัวชี้วัด

๔) แผนภาพ

- (๕.๑)
- (๕.๒)
- (๕.๓)

๕) แผนงาน/โครงการ

- (๕.๑)
- (๕.๒)
- (๕.๓)



๓.๒.๒.๑ แผนการดำเนินงานงบประมาณ พ.ศ.

๓.๒.๒.๑.๑ งบประมาณรายได้ออกส่วนราชการ (กรณีส่วนราชการมีรายได้)

หน่วยงานบ่งชี้ตัว	แหล่งรายได้ (กิจกรรม/ภารกิจ)	วงเงิน (ล้านบาท)
กรม.....	๑. ค่าธรรมเนียม.....	
	๒. ค่าบริการ.....	
	๓. ค่าเช่า.....	
รัฐวิสาหกิจ.....	๑. ค่าเช่า.....	
	๒. ค่าจ้าง.....	
	๓.	
รวมทั้งสิ้น		

๓.๒.๒.๑.๒ แผนการดำเนินงานงบประมาณเบื้องต้น*

แผนปฏิบัติการ	วงเงินรวม	งบประมาณแผ่นดิน	รายได้หน่วยงาน	งบกลาง	
				เงินปี	อื่นๆ
		ในประเภท	ต่างประเภท		
๑. เรื่อง.....	รวม				
	โครงการ.....				
	โครงการ.....				
	โครงการ.....				
๒. เรื่อง.....	รวม				
	แผนงาน.....				
	โครงการ.....				
	โครงการ.....				
	โครงการ.....				
รวมทั้งสิ้น					

หมายเหตุ หากไม่สามารถระบุเป็นเชิงปริมาณได้ ให้บรรยายผลลัพธ์ที่เกิดต่อยุทธศาสตร์ข้างต้นอย่างเป็นรูปธรรม

การปรับปรุงและจัดทำแผนระดับ 3 ตามมติ ครม. วันที่ 12 มีนาคม 2562

ด่วนที่สุด

ที่ นร ๐๑๐๕/๕๖๓๐



สำนักเลขาธิการคณะรัฐมนตรี
ทำเนียบรัฐบาล ททท. ๑๐๓๐๐

๑๕ มีนาคม ๒๕๖๒

เรื่อง (ร่าง) แผนแม่บทภายใต้ยุทธศาสตร์ชาติ

เรียน เลขาธิการสภาพัฒนาการเศรษฐกิจและสังคมแห่งชาติ
กรรมการและเลขานุการคณะกรรมการยุทธศาสตร์ชาติ

อ้างถึง หนังสือสำนักงานสภาพัฒนาการเศรษฐกิจและสังคมแห่งชาติ ด่วนที่สุด ที่ นร ๑๑๒๐/๑๒๓๓
ลงวันที่ ๔ มีนาคม ๒๕๖๒

สิ่งที่ส่งมาด้วย บัญชีสำเนาหนังสือที่ส่งมาด้วย

ตามที่ได้เสนอเรื่อง (ร่าง) แผนแม่บทภายใต้ยุทธศาสตร์ชาติ ไปเพื่อดำเนินการ
ความละเอียดแล้ว นั้น

กระทรวงกลาโหม กระทรวงการคลัง กระทรวงการต่างประเทศ กระทรวงการท่องเที่ยวและกีฬา
กระทรวงการพัฒนาสังคมและความมั่นคงของมนุษย์ กระทรวงคมนาคม กระทรวงพลังงาน กระทรวงพาณิชย์
กระทรวงยุติธรรม กระทรวงวัฒนธรรม กระทรวงวิทยาศาสตร์และเทคโนโลยี กระทรวงศึกษาธิการ
กระทรวงสาธารณสุข กระทรวงอุตสาหกรรม สำนักงานปลัดสำนักนายกรัฐมนตรี สำนักข่าวกรองแห่งชาติ
สำนักงานปรมาณู สำนักงานสภาพัฒนาการเศรษฐกิจและสังคมแห่งชาติ สำนักงานคณะกรรมการกฤษฎีกา สำนักงาน ก.พ.
สำนักงาน ก.พ.ร. สำนักงานคณะกรรมการส่งเสริมการลงทุน สำนักงานคณะกรรมการวิจัยแห่งชาติ
ศูนย์อำนวยการบริหารจังหวัดชายแดนภาคใต้ สำนักงานป้องกันและปราบปรามการฟอกเงิน สำนักงาน
คณะกรรมการป้องกันและปราบปรามการทุจริตในภาครัฐ สำนักงานศาลปกครอง คณะกรรมการป้องกัน
และปราบปรามการทุจริตแห่งชาติ สำนักงานคณะกรรมการนโยบายเขตพัฒนาพิเศษภาคตะวันออก และสำนักงาน
ทรัพยากรน้ำแห่งชาติ ในฐานะกรรมการและเลขานุการคณะกรรมการทรัพยากรน้ำแห่งชาติได้แสดงความเห็น
ไปเพื่อประกอบการพิจารณาของคณะรัฐมนตรีด้วย ความละเอียดปรากฏตามบัญชีสำเนาหนังสือที่ส่งมาด้วยนี้

คณะรัฐมนตรีได้ประชุมปรึกษาเมื่อวันที่ ๑๒ มีนาคม ๒๕๖๒ ลงมติว่า

๑. เห็นชอบในหลักการ (ร่าง) แผนแม่บทภายใต้ยุทธศาสตร์ชาติ ตามที่คณะกรรมการ
ยุทธศาสตร์ชาติเสนอ โดยให้สำนักงานสภาพัฒนาการเศรษฐกิจและสังคมแห่งชาติ ในฐานะฝ่ายเลขานุการ
ของคณะกรรมการยุทธศาสตร์ชาติรับความเห็นของหน่วยงานที่เกี่ยวข้อง ได้แก่ กระทรวงการต่างประเทศ
กระทรวงการคลัง กระทรวงคมนาคม กระทรวงพลังงาน กระทรวงพาณิชย์ กระทรวงวิทยาศาสตร์
และเทคโนโลยี กระทรวงสาธารณสุข สำนักงานสภาพัฒนาการเศรษฐกิจและสังคมแห่งชาติ
สำนักงานคณะกรรมการป้องกันและปราบปรามการทุจริตในภาครัฐ และคณะกรรมการป้องกัน
และปราบปรามการทุจริตแห่งชาติไปประกอบการพิจารณาปรับปรุงร่างแผนแม่บทดังกล่าวให้เหมาะสม
และชัดเจนยิ่งขึ้น แล้วให้นำเสนอประธานกรรมการยุทธศาสตร์ชาติพิจารณาให้ความเห็นชอบ ก่อนประกาศ
ในราชกิจจานุเบกษาต่อไป

๒. ให้หน่วยงานของรัฐดำเนินการสนับสนุน พัฒนา และบูรณาการข้อมูลที่เกี่ยวข้อง
สำหรับการจัดทำตัวชี้วัดของแผนแม่บทภายใต้ยุทธศาสตร์ชาติ เพื่อประโยชน์ในการติดตาม ประเมินผล
การดำเนินการตามยุทธศาสตร์ชาติ และแผนแม่บทภายใต้ยุทธศาสตร์ชาติ โดยมอบให้... (ตัดข้อความบางส่วน)

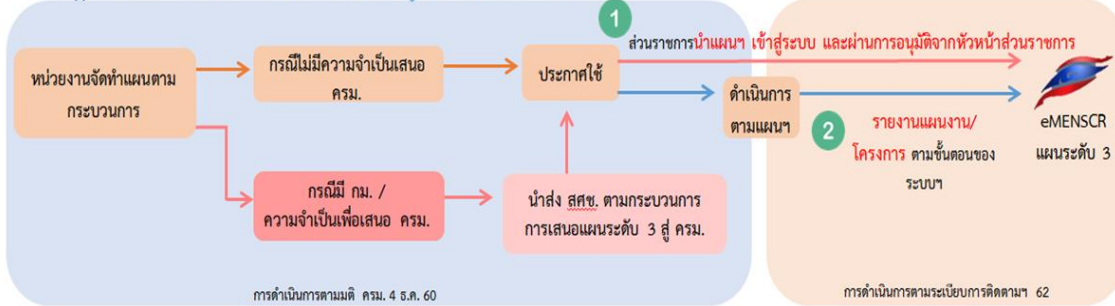
๓. ให้หน่วยงานของรัฐปรับปรุงแผนระดับ ๓ ในความรับผิดชอบตามมติคณะรัฐมนตรี
เมื่อวันที่ ๔ ธันวาคม ๒๕๖๐ ให้สอดคล้องกับยุทธศาสตร์ชาติและแผนแม่บทภายใต้ยุทธศาสตร์ชาติ

๔. ให้สำนักงานสภาพัฒนาการเศรษฐกิจและสังคมแห่งชาติ ในฐานะฝ่ายเลขานุการ
ของคณะกรรมการยุทธศาสตร์ชาติตรวจสอบรายละเอียดความสอดคล้องของแผนการปฏิรูปประเทศ
กับยุทธศาสตร์ชาติและแผนแม่บทภายใต้ยุทธศาสตร์ชาติ ก่อนเสนอคณะรัฐมนตรีพิจารณาการปรับปรุง
แผนการปฏิรูปประเทศตามขั้นตอนของพระราชบัญญัติแผนและขั้นตอนการดำเนินการปฏิรูปประเทศ
พ.ศ. ๒๕๖๐ ต่อไป

แผนปฏิบัติการด้าน... ระยะ.. (พ.ศ.) ที่ประกาศใช้แล้ว



แผนปฏิบัติการด้าน... ระยะ.. (พ.ศ.) กรณีอยู่ระหว่างการจัดทำ



ให้หน่วยงานของรัฐปรับปรุงแผนระดับ 3 ในความรับผิดชอบตามมติคณะรัฐมนตรี เมื่อวันที่ 4 ธันวาคม 2560 ให้สอดคล้องกับยุทธศาสตร์ชาติและแผนแม่บทฯ

****Upload แผนระดับ 3 และกรอกข้อมูลตาม template ได้ตลอดเวลา หลังจากแผนได้รับการอนุมัติและประกาศใช้**
การนำเข้าข้อมูลแผนระดับ 3 ให้ส่วนราชการมอบหมายกองนโยบายและแผนหรือกองที่เกี่ยวข้อง เพียง Username เดียว ในการนำเข้าข้อมูลได้ตลอดเวลา โดยต้องผ่านการอนุมัติตามสายการบังคับบัญชา (M7)

ประเด็นนำเสนอ

คณะรัฐมนตรีได้มีมติเมื่อวันที่ 4 ธันวาคม 2560 เห็นชอบการจำแนกแผนออกเป็น 3 ระดับ ประกอบด้วย

แผนระดับที่ 1

ยุทธศาสตร์ชาติเป็นเป้าหมายการพัฒนาประเทศ อย่างยั่งยืนตามหลักธรรมาภิบาลเพื่อใช้เป็นกรอบ ในการจัดทำแผนต่าง ๆ ให้สอดคล้องและบูรณาการกัน เพื่อให้เกิดเป็นพลังผลักดันร่วมกันไปสู่เป้าหมายดังกล่าว



แผนระดับที่ 2



แผนแม่บทภายใต้ ยุทธศาสตร์ชาติ

แผนการปฏิรูปประเทศ ด้าน...

แผนพัฒนาเศรษฐกิจและ สังคมแห่งชาติ

แผนความมั่นคง

แผนระดับที่ 3

คือแผนที่จัดทำขึ้นเพื่อสนับสนุนการดำเนินงานของ แผนระดับที่ 1 และแผนระดับที่ 2 สู่การปฏิบัติให้บรรลุ เป้าหมายที่กำหนดไว้ หรือจัดทำขึ้นตามที่กฎหมายกำหนด หรือจัดทำขึ้นตามพันธกรณีหรืออนุสัญญาระหว่างประเทศ รวมถึงแผนปฏิบัติการทุกระดับ



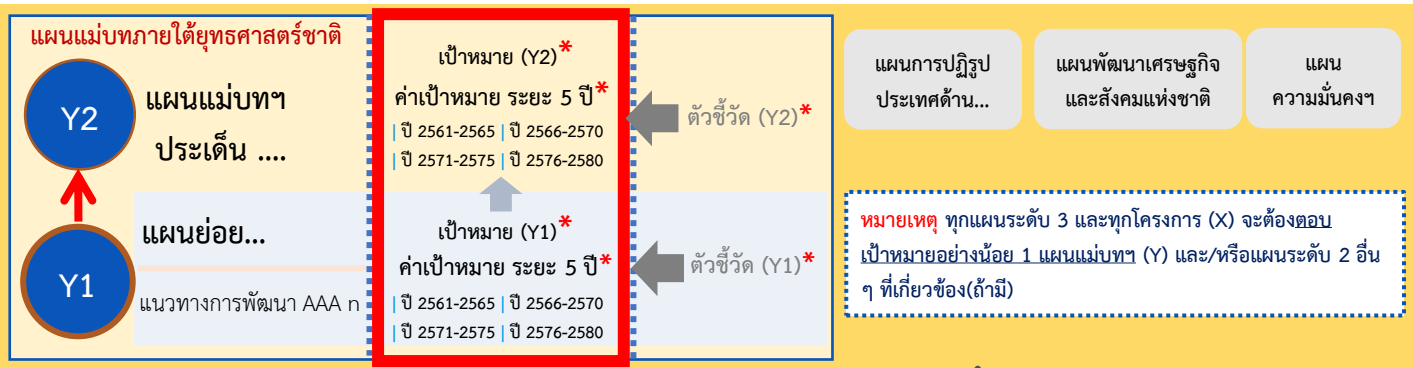
1. แผนระดับที่ 1 - ยุทธศาสตร์ชาติ 20 ปี
2. แผนระดับที่ 2
3. แผนระดับที่ 3 - แผนปฏิบัติการ/ราชการ
4. การจัดทำโครงการ XYZ
5. การติดตาม ตรวจสอบ ประเมินผล
6. หน้าที่ของหน่วยงาน



ยุทธศาสตร์ชาติ



แผนระดับที่ 2



แผนระดับที่ 3



เป้าหมาย*
คือ ผลสัมฤทธิ์ที่ต้องการจะบรรลุ

ค่าเป้าหมาย*
คือ ค่าของผลสัมฤทธิ์ที่ต้องการจะบรรลุในเชิงปริมาณ
ในแต่ละช่วงระยะเวลา 5 ปี

ตัวชี้วัด*
คือ สิ่งที่กำหนดขึ้นเพื่อวัดผลสัมฤทธิ์ของค่าเป้าหมาย

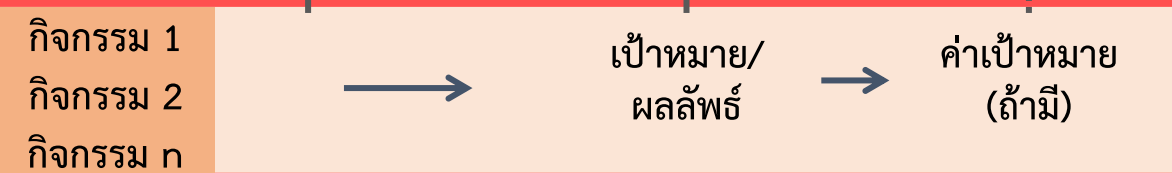
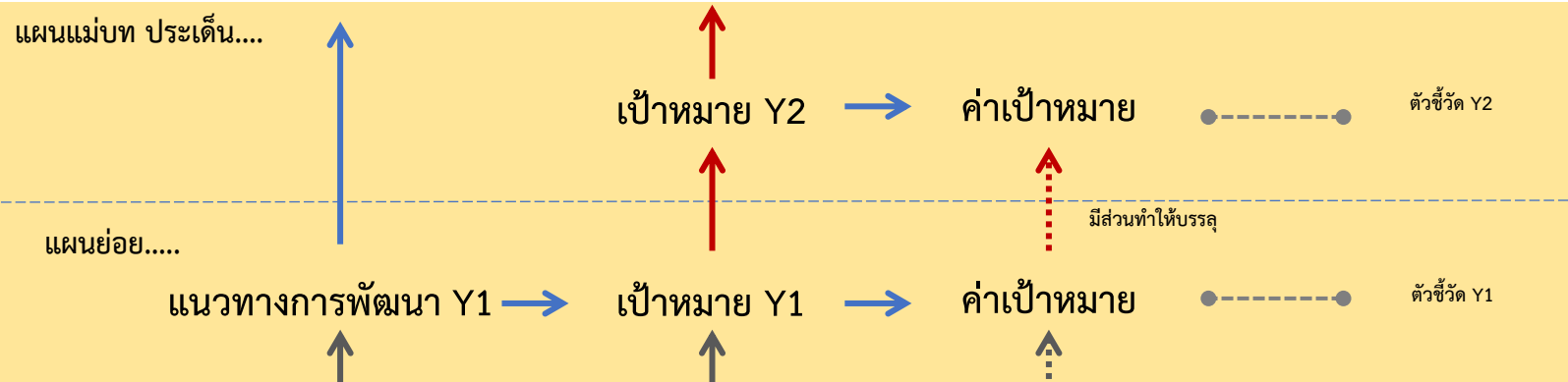
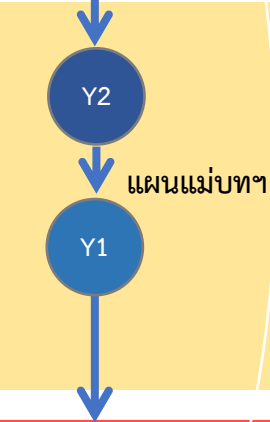
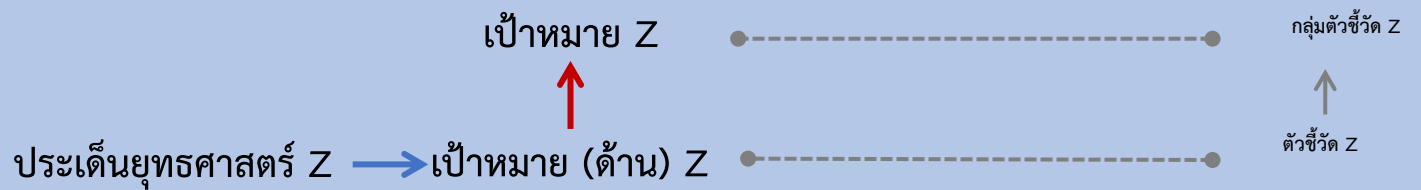
หมายเหตุ *ถูกกำหนดไว้แล้ว

หลักการ ความเชื่อมโยงของแผนงาน/โครงการ ต่อ แผนแม่บท และยุทธศาสตร์ชาติ

ทำอะไร/อย่างไร
(What/How)

ทำเพื่ออะไร
(Goals)

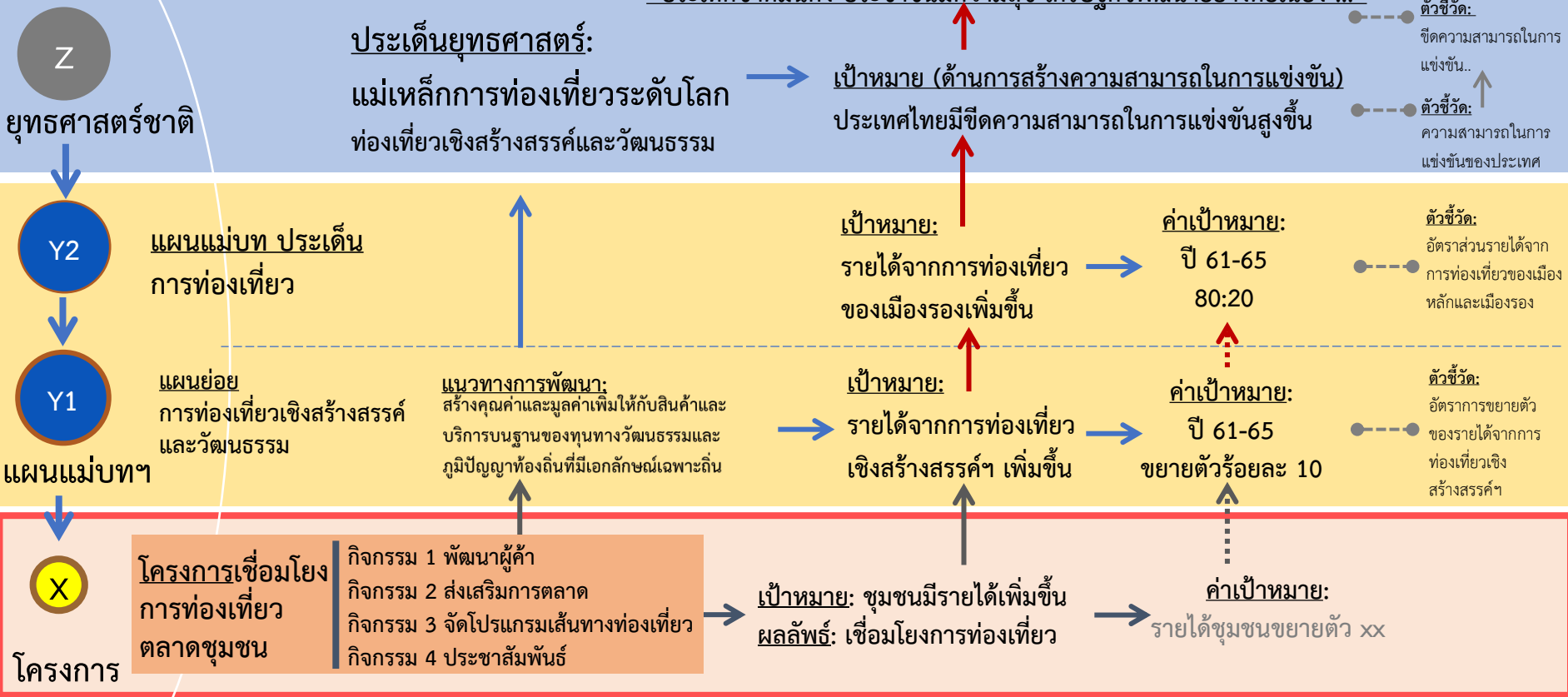
ทำเท่าไร
(How much/many)



Z หมายถึง ยุทธศาสตร์ชาติ
Y2 หมายถึง แผนแม่บทประเด็น
Y1 หมายถึง แผนย่อย
X หมายถึง โครงการ

ตัวอย่าง ความเชื่อมโยงของแผนงาน/โครงการ ต่อ แผนแม่บทฯ และยุทธศาสตร์ชาติ

“ประเทศไทยมั่นคง ประชาชนมีความสุข เศรษฐกิจพัฒนาอย่างต่อเนื่อง ...”



สรุปความสอดคล้องของโครงการ/การดำเนินการ (X)

โครงการและการดำเนินการ (X) ของหน่วยงานของรัฐ

ต้องสอดคล้องกับ



ยุทธศาสตร์ชาติ

โครงการต้องมีความสอดคล้องกับ ยุทธศาสตร์ชาติ อย่างน้อย 1 ด้าน ทั้งในส่วนของเป้าหมายและประเด็นยุทธศาสตร์



แผนแม่บทภายใต้ยุทธศาสตร์ชาติ

โครงการต้องสามารถส่งผลต่อการบรรลุเป้าหมายของแผนแม่บทฯ อย่างน้อย 1 ประเด็น ทั้งในระดับเป้าหมาย แผนย่อย และแนวทางการพัฒนา

Critical Key Success Factors

ความเชื่อมโยง สอดคล้องของโครงการกับ Critical Key Success Factors ของเป้าหมายของประเด็น/แผนย่อย

สอดคล้องกับ



แผนการปฏิรูปประเทศ

ความเชื่อมโยง สอดคล้องของโครงการกับแผนการปฏิรูปประเทศในด้านที่ระบุให้หน่วยงานดำเนินการ



นโยบายและแผนระดับชาติว่าด้วยความมั่นคงแห่งชาติ

ความเชื่อมโยง สอดคล้องของโครงการกับนโยบายและแผนระดับชาติว่าด้วยด้านความมั่นคงแห่งชาติตามที่ระบุ



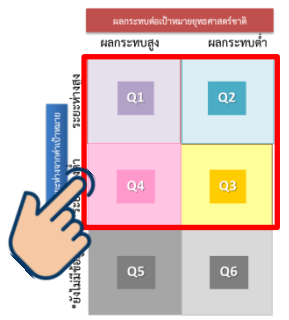
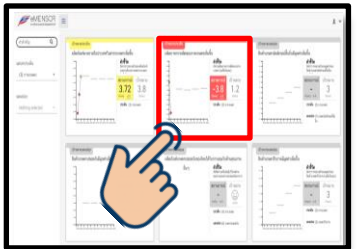
แผนพัฒนาเศรษฐกิจและสังคมแห่งชาติ

ความเชื่อมโยง สอดคล้องของโครงการกับแผนพัฒนาเศรษฐกิจและสังคมแห่งชาติอย่างไร (หากสอดคล้อง)

ขั้นตอนการจัดทำโครงการสำคัญ (X) เพื่อการบรรลุเป้าหมายแผนย่อยของแผนแม่บทฯ ตามหลักการเชิงเหตุและผล (XYZ)

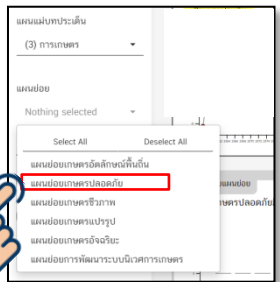
1

ศึกษาและคัดเลือกเป้าหมายประเด็นที่สำคัญ (Y2) และพิจารณาสถานการณ์ปัจจุบันของเป้าหมายแผนแม่บทฯ (Y2) พิจารณาแผนแม่บทฯ ที่เกี่ยวข้องและตรวจสอบสถานการณ์การบรรลุค่าเป้าหมายของแผนแม่บทประเด็น กรณีมีเป้าหมายประเด็นมากกว่าหนึ่งเป้าหมาย เลือกเป้าหมายที่สำคัญและเกี่ยวข้องที่สุดเพื่อดำเนินการต่อ



2

พิจารณาเป้าหมายระดับแผนย่อยฯ ที่สนับสนุน (Y1) กรณีมีเป้าหมายแผนย่อยฯ มากกว่าหนึ่งเป้าหมาย เลือกเป้าหมายที่สำคัญและเกี่ยวข้องที่สุดเพื่อดำเนินการต่อ



3

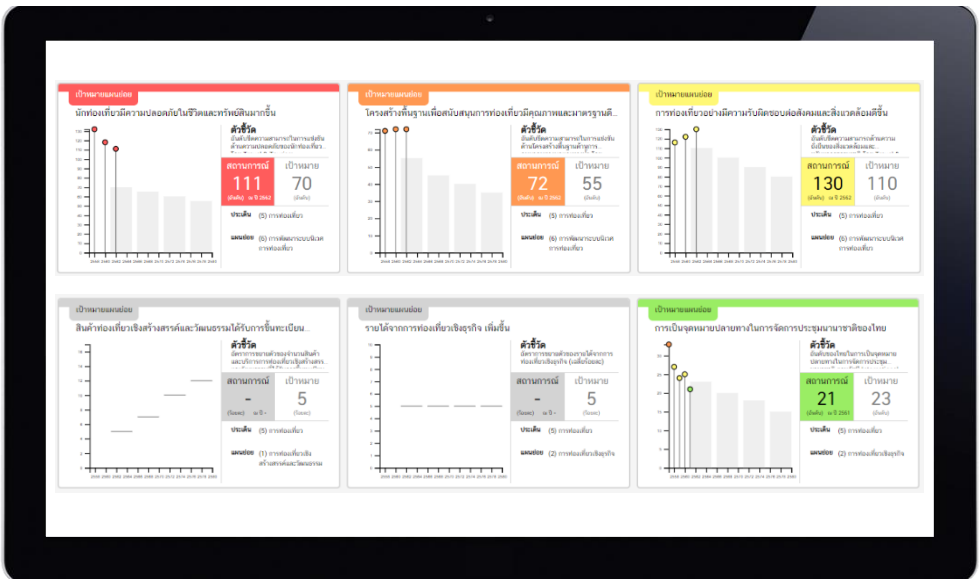
พิจารณาหาปัจจัยสู่ความสำเร็จที่สำคัญ (Critical Key Success Factors) โดยพิจารณาว่าปัจจัยใดจะทำให้เกิดการบรรลุตามเป้าหมายที่เลือกไว้



4

ศึกษาแผนงานโครงการที่ยังขาดหาย (Missing link หรือ Gap) เพื่อบรรลุเป้าหมาย และพัฒนาโครงการที่ตอบสนองต่อ (Critical Key Success Factors) ดังกล่าว (X) พิจารณาโครงการที่มีวัตถุประสงค์ ผลผลิตและผลลัพธ์ที่สอดคล้องกับปัจจัย โดยการทบทวนแผนระดับ 3 ที่เกี่ยวข้องว่าหน่วยงานของรัฐ มีการดำเนินโครงการใดบ้าง เพื่อหาโครงการที่ยังขาดหาย (Missing Link)

ศึกษาและคัดเลือกเป้าหมายของแผนแม่บทฯ (Y2) โดยใช้ระบบ eMENSCR ในการชี้เป้า




- สีแดง** ต่ำกว่าค่าเป้าหมายขั้นวิกฤต : สถานการณ์ต่ำกว่า 50% ของค่าเป้าหมาย
- สีส้ม** ต่ำกว่าค่าเป้าหมายระดับเสี่ยง : สถานการณ์อยู่ในช่วง 51-75% ของค่าเป้าหมาย
- สีเหลือง** ต่ำกว่าค่าเป้าหมาย : สถานการณ์อยู่ในช่วง 76-99% ของค่าเป้าหมาย
- สีเขียว** บรรลุค่าเป้าหมาย : สามารถบรรลุค่าเป้าหมาย 100%
- สีเทา** อยู่ระหว่างจัดทำข้อมูล

ตัวอย่าง สัดส่วนผลิตภัณฑ์มวลรวมของ SME ต่อผลิตภัณฑ์มวลรวมในประเทศ

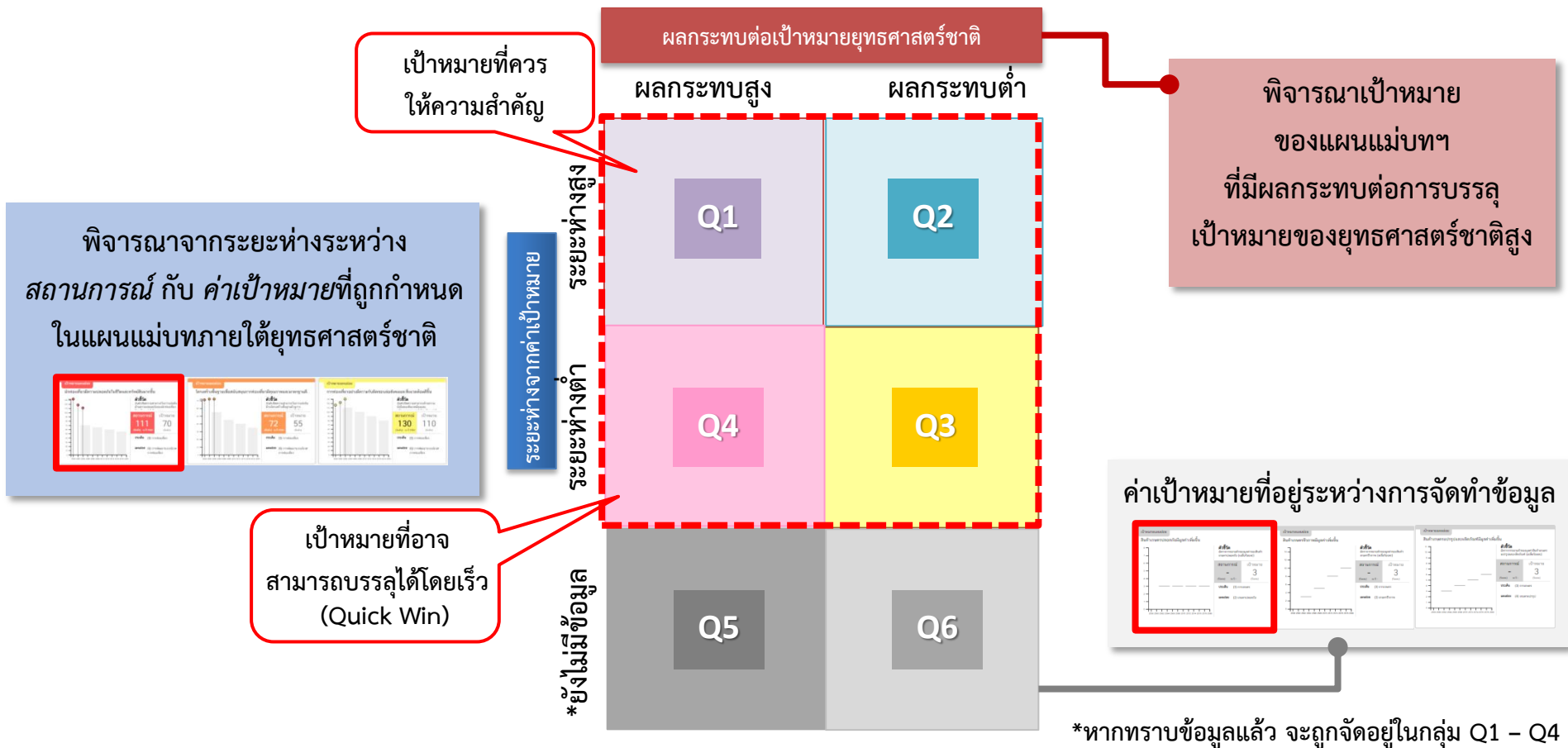
ค่าเป้าหมาย ช่วงปี 61-65 อยู่ที่ ร้อยละ 45

ดังนั้น ค่าสถานการณ์จึงคิดเป็น 95% ของค่าเป้าหมาย
 $[(43/45) \times 100] = 95$
 จึงอยู่ในเกณฑ์ **สีเหลือง**

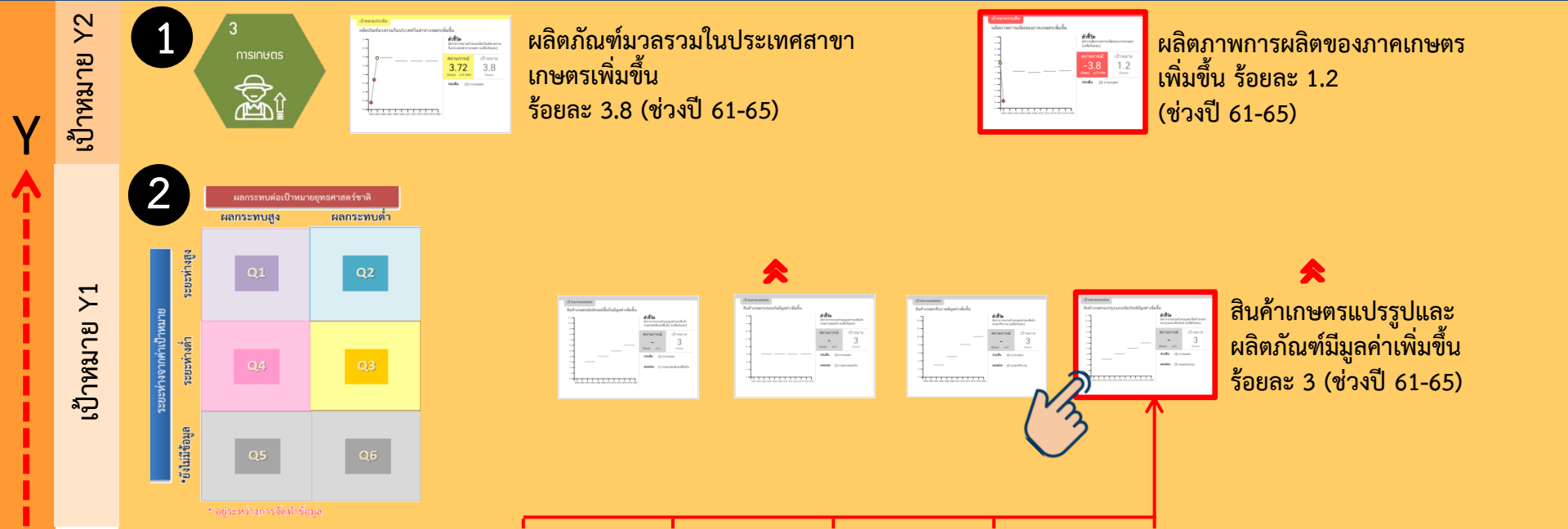
ในขณะที่ปัจจุบันสัดส่วน GDP ของ SME อยู่ที่ ร้อยละ 43



2 เลือกเป้าหมายแผนย่อยที่สำคัญ (Y1) หลักการพิจารณาเป้าหมายที่มีความสำคัญ



3 การพิจารณาปัจจัยสู่ความสำเร็จที่สำคัญ (Critical Key Success Factors)



Critical Key Success Factor



ไม่ใช่ปัจจัยสู่ความสำเร็จที่สำคัญ

นำไปสู่การจัดทำโครงการสำคัญที่ยังไม่ได้มีการดำเนินการ (Missing Link) ที่ส่งผลต่อการบรรลุค่าเป้าหมายทั้งในระดับแผนย่อยและระดับประเด็น

4

4 การศึกษาแผนงานโครงการที่ยังขาดหาย (Missing link หรือ Gap)

Y

แผนระดับ 3

โครงการ (X)

1

พิจารณาระยะห่างระหว่างสถานการณ์กับค่าเป้าหมายที่กำหนดในแผนแม่บทภายใต้ยุทธศาสตร์ชาติ

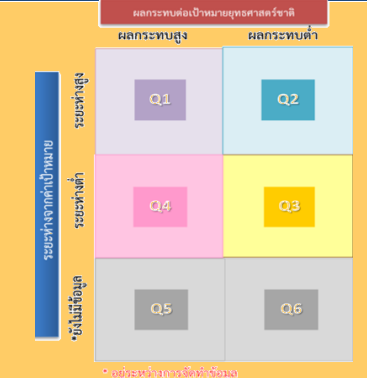
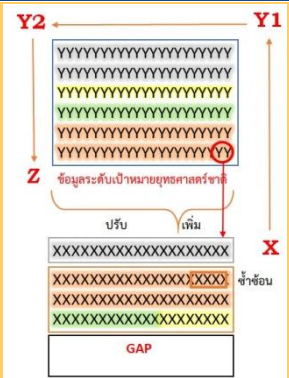
ข้อมูลตัวชี้วัด

ผู้รับผิดชอบข้อมูลตัวชี้วัดระดับประเด็น (Y2) และระดับแผนย่อย(Y1)
ปัจจัยหลักที่เกี่ยวข้องจากระบบ: eMENSRC ๓-๓1 คณะรัฐมนตรี นำชี้ข้อมูลเชิงนโยบาย (คะแนนเป็นต้น)

ขับเคลื่อนประเด็น

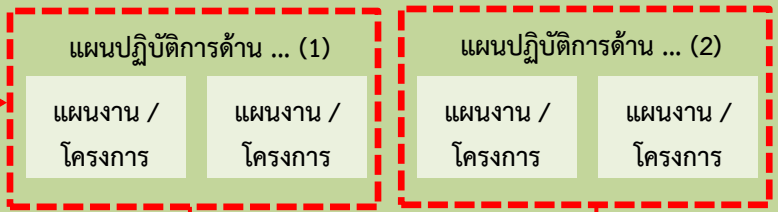
หน่วยงานเจ้าภาพขับเคลื่อนเป้าหมายประเด็น(Y2) และ

หน่วยงานเจ้าภาพขับเคลื่อนเป้าหมายแผนย่อย(Y1) พิจารณาความสำเร็จของเป้าหมาย และประสานส่วนราชการและหน่วยงานที่เกี่ยวข้องเพื่อรุดการขับเคลื่อนประเด็นสำคัญให้บรรลุค่าเป้าหมายที่กำหนดไว้



2

ทบทวนแผนระดับ 3 ที่เกี่ยวข้องเพื่อหาโครงการที่ยังขาดหาย



3

วิเคราะห์หาปัจจัยสู่ความสำเร็จ (Critical Key Success Factors) ที่ทำให้สามารถบรรลุตามเป้าหมายที่เลือกไว้

4

จัดทำหรือพัฒนาโครงการ (X) ที่ตอบสนองต่อ (Critical Key Success Factors) ดังกล่าว

กิจกรรม 1
กิจกรรม 2
กิจกรรม n



เป้าหมาย/ผลลัพธ์




ค่าเป้าหมาย (ถ้ามี)

ตัวอย่างการจัดทำโครงการสำคัญ (X) เพื่อบรรลุเป้าหมายแผนแม่บทฯ ประเด็น (3) การเกษตร

Z
↑
Y
↑

เป้าหมาย Y2
↑
เป้าหมาย Y1



1



ผลิตภัณฑ์มวลรวมในประเทศ สาขาเกษตรเพิ่มขึ้น ร้อยละ 3.8 (ช่วงปี 61-65)



ผลิภาพการผลิตของภาคเกษตรเพิ่มขึ้น ร้อยละ 1.2 (ช่วงปี 61-65)

2



สินค้าเกษตรแปรรูปและผลิตภัณฑ์ที่มีมูลค่าเพิ่มขึ้น ร้อยละ 3 (ช่วงปี 61-65)

		ผลการดำเนินงานยุทธศาสตร์ชาติ	
		ผลกระทบสูง	ผลกระทบต่ำ
ระยะทางสูง	ระยะทางต่ำ	Q1	Q2
	ระยะทางต่ำ	Q4	Q3
ยังไม่เกิดขึ้น	ระยะทางสูง	Q5	Q6
	ระยะทางต่ำ		

Critical Key Success Factors

- วิจัย / นวัตกรรม
- มาตรฐานการผลิต
- ผู้ประกอบการ
- ตลาด / ตราสินค้า

- คุณภาพวัตถุดิบ
- อื่น ๆ

3

แผนระดับที่ 3

แผนปฏิบัติการด้านการพัฒนาอุตสาหกรรมแปรรูปอาหาร
เป้าหมาย: 1. GDP อาหารของไทยเพิ่มขึ้น 1.42 ล้านล้านบาท
2. เกิดการลงทุนใหม่ในอุตสาหกรรมอาหารเพิ่มขึ้นร้อยละ 7 ต่อปี

โครงการสนับสนุนการพัฒนาเทคโนโลยีและนวัตกรรม
พัฒนากระบวนการผลิตให้มีประสิทธิภาพเพิ่มขึ้น

โครงการเมืองนวัตกรรมอาหารในอุทยานวิทยาศาสตร์ประเทศไทย
ผลักดัน innovation ใหม่ ๆ ที่พัฒนาขึ้นออกสู่ตลาด

โครงการ Trade Fair งานแสดงสินค้าในประเทศและต่างประเทศ
จำนวนผู้ประกอบการสินค้าอาหารและธุรกิจบริการอาหารที่เข้าร่วมพัฒนาและส่งเสริมการค้าระหว่างประเทศ

แผนงาน / โครงการ

Missing Link ?

4

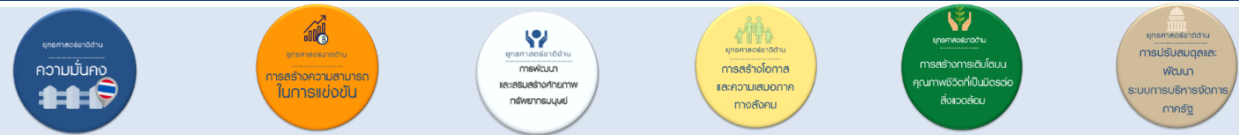
ตัวอย่างการจัดทำโครงการสำคัญ (X) เพื่อบรรลุเป้าหมายแผนแม่บทฯ ประเด็น (5) การท่องเที่ยว

Z

Y

X
OUTPUT

เป้าหมาย Y2
เป้าหมาย Y1



5 การท่องเที่ยว
1

5 การท่องเที่ยว

สัดส่วน GDP ด้านการท่องเที่ยว ต่อ GDP รวมในประเทศ เพิ่มขึ้นร้อยละ 22 (ช่วงปี 61-65)

อัตราส่วนรายได้จากการท่องเที่ยวของเมืองหลักและเมืองรอง เพิ่มขึ้นเป็น 80 : 20 (ช่วงปี 61-65)

อันดับ 1 ใน 30 ของความสามารถทางการแข่งขันด้านการท่องเที่ยว โดย TTCI (ช่วงปี 61-65)

1

อัตรารายได้ของการท่องเที่ยวเชิงสร้างสรรค์และวัฒนธรรม ขยายตัวร้อยละ 10 (ช่วงปี 61-65)

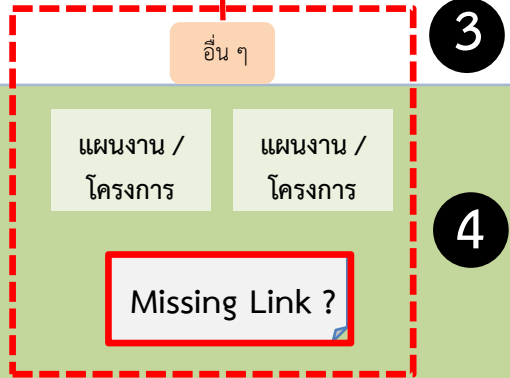
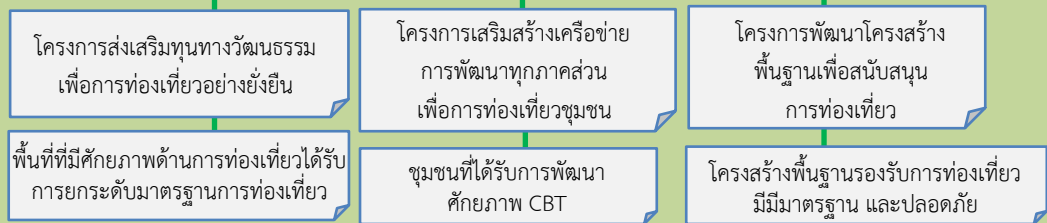


Critical Key Success Factors

- เอกลักษณ์เฉพาะถิ่น
- ทุนทางวัฒนธรรม
- เครือข่ายวิสาหกิจการท่องเที่ยว
- โครงสร้างพื้นฐานด้านการท่องเที่ยว
- โฆษณา / การตลาด

3
อื่น ๆ


แผนขับเคลื่อนองค์การบริหารการพัฒนาพื้นที่พิเศษเพื่อการท่องเที่ยวอย่างยั่งยืน (องค์การมหาชน) ระยะ 4 ปี (พ.ศ. 2562 - 2565)



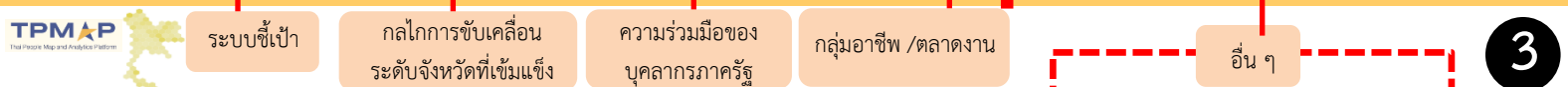
ตัวอย่างการจัดทำโครงการสำคัญ (X) เพื่อบรรลุเป้าหมายแผนแม่บทฯ ประเด็น (11) การพัฒนาศักยภาพคนตลอดช่วงชีวิต

Z
Y
Y
X

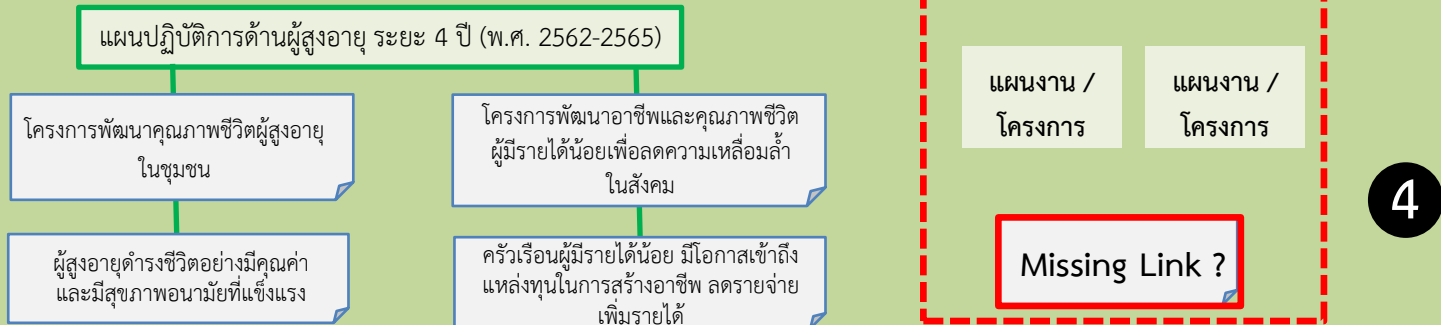
เป้าหมาย Y2
เป้าหมาย Y1



Critical Key Success Factors



แผนระดับที่ 3
OUTPUT

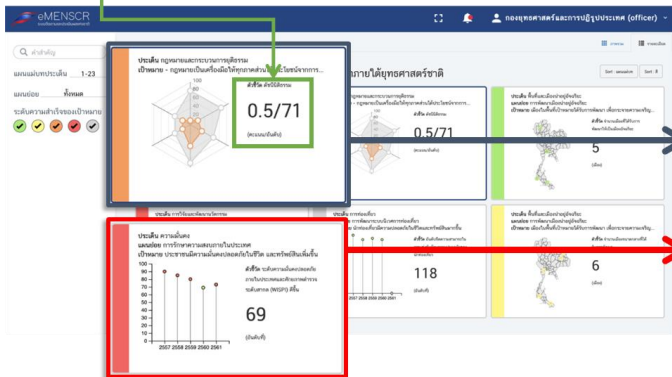


การจัดทำโครงการเพื่อให้บรรลุเป้าหมายของแผนแม่บทภายใต้ยุทธศาสตร์ชาติและยุทธศาสตร์ชาติ



ผู้รับผิดชอบข้อมูลตัวชี้วัดระดับประเด็น (Y2) และระดับแผนย่อย(Y1)
นำข้อมูลที่เกี่ยวข้องระบบ eMENSRC อาทิ กระบวนการเรียนรู้ นำเข้าข้อมูลต้นนิรกรรม (คะแนน/อันดับ)

ข้อมูลตัวชี้วัด




ขับเคลื่อนประเด็น

หน่วยงานเจ้าภาพขับเคลื่อน
เป้าหมายประเด็น(Y2) และ

หน่วยงานเจ้าภาพขับเคลื่อน
เป้าหมายแผนย่อย(Y1) พิจารณา
ความสำเร็จเป้าหมาย และประสานส่วน
ราชการและหน่วยงานที่เกี่ยวข้องเพื่อบูรณา
การขับเคลื่อนประเด็นสำคัญให้บรรลุค่า
เป้าหมายที่กำหนดไว้


Y2 ← Y1



Z ข้อมูลระดับเป้าหมายยุทธศาสตร์ชาติ

ปรับ

เพิ่ม

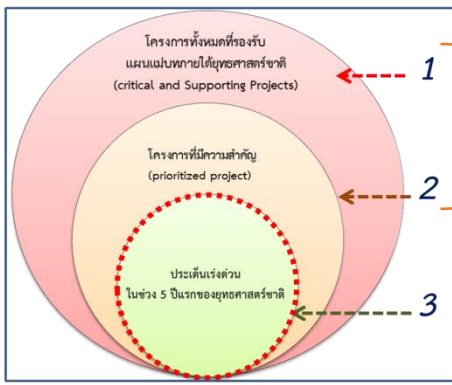


X

ซ้ำซ้อน



GAP



- แผนงานบูรณาการ....
- แผนงานยุทธศาสตร์....
- แผนงานพื้นฐาน....

แผนงานโครงการ Flagship ที่มี
ความสำคัญในช่วง 5 ปีแรก

งบประมาณรายจ่ายประจำปี 2562

รายจ่ายประจำ 75%
2,255,000 ลบ.

ก. หมวดเงินเดือนและค่าจ้างประจำ
ข. หมวดค่าจ้างชั่วคราว
ค. หมวดค่าตอบแทน ใช้สอยและวัสดุ
ง. หมวดค่าสาธารณูปโภค
จ. หมวดเงินอุดหนุน
ฉ. หมวดรายจ่ายอื่น

22% รายจ่ายลงทุน
666,500 ลบ.

3% ข้าราชการต้นเงินกู้

การประมาณการเพื่อพิจารณาของคณะกรรมการวินัยการเงินการคลัง ปี งบประมาณ 62 (ไม่น้อยกว่าร้อยละ 20 ของงบประมาณรายจ่ายประจำปี ตามที่กำหนดไว้ใน พ.ร.บ. วินัยการเงินการคลังของรัฐ 2561)



สร้างรายได้ให้ประเทศ

14 การท่องเที่ยว

15 อุตสาหกรรมที่มีศักยภาพ

12 EEC+SEC

13 การพัฒนาระบบโลจิสติกส์

ดูแลยุคและระดับ

6 สภาพแวดล้อมรัฐ

7 สังคมสูงวัย

8 คนและการศึกษา

9 เศรษฐกิจฐานราก

10 บริการสาธารณสุข

11 กระจายศูนย์กลางความเจริญ

1 ต่ำลงมั่นคง ยั่งยืน

2 แก้ไขปัญหาความมั่นคงเร่งด่วน

3 แก้ไขปัญหาทุจริต

4 บริหารจัดการนำและมลพิษ

5 การทำงานภาครัฐ

แก้ไข
ปัญหา
พื้นฐาน

ตารางความสอดคล้องระหว่างนโยบายเร่งด่วนของรัฐบาล 15 ประเด็นเร่งด่วน และแผนแม่บทฯ

นโยบายเร่งด่วนของรัฐบาล	15 ประเด็นเร่งด่วนของแผนแม่บทภายใต้ยุทธศาสตร์ชาติ	แผนแม่บทภายใต้ยุทธศาสตร์ชาติ
1. แก้ไขปัญหาการดำรงชีวิตของประชาชน	9. เศรษฐกิจฐานราก	3. การเกษตร 16. เศรษฐกิจฐานราก
2. ปรับปรุงระบบสวัสดิการและพัฒนาคุณภาพชีวิตของประชาชน	7. สังคมสูงวัย 10. บริการสาธารณสุข	13. การเสริมสร้างให้คนไทยมีสุขภาพที่ดี 15. พลังทางสังคม 17. ความเสมอภาคและหลักประกันทางสังคม
3. มาตรการเศรษฐกิจเพื่อรองรับความผันผวนของเศรษฐกิจโลก	11. กระจายศูนย์กลางความเจริญ 12. EEC+SEC 13. การพัฒนาระบบโลจิสติกส์ 14. ท่องเที่ยว 15. อุตสาหกรรมที่มีศักยภาพ	4. อุตสาหกรรมและบริการแห่งอนาคต 5. การท่องเที่ยว 6. พื้นที่และเมืองนำอยู่อัจฉริยะ 7. โครงสร้างพื้นฐาน ระบบโลจิสติกส์และดิจิทัล 9. เขตเศรษฐกิจพิเศษ
4. การให้ความช่วยเหลือเกษตรกรและพัฒนานวัตกรรม	4. บริหารจัดการน้ำและมลพิษ 9. เศรษฐกิจฐานราก	3. การเกษตร 13. การเสริมสร้างให้คนไทยมีสุขภาพที่ดี 16. เศรษฐกิจฐานราก 17. ความเสมอภาคและหลักประกันทางสังคม 18. การเติบโตอย่างยั่งยืน 19. การบริหารจัดการน้ำทั้งระบบ 23. การวิจัยและพัฒนานวัตกรรม
5. ยกระดับศักยภาพของแรงงาน	8. คนและการศึกษา	10. การปรับเปลี่ยนค่านิยมและวัฒนธรรม 11. การพัฒนาศักยภาพคนตลอดช่วงชีวิต 12. การพัฒนาการเรียนรู้

นโยบายเร่งด่วนของรัฐบาล	15 ประเด็นเร่งด่วนของแผนแม่บทภายใต้ยุทธศาสตร์ชาติ	แผนแม่บทภายใต้ยุทธศาสตร์ชาติ
6. การวางรากฐานระบบเศรษฐกิจของประเทศสู่อนาคต	12. EEC+SEC 13. การพัฒนาระบบโลจิสติกส์ 14. ท่องเที่ยว 15. อุตสาหกรรมที่มีศักยภาพ	4. อุตสาหกรรมและบริการแห่งอนาคต 5. การท่องเที่ยว 6. พื้นที่และเมืองนำอยู่อัจฉริยะ 7. โครงสร้างพื้นฐาน ระบบโลจิสติกส์และดิจิทัล 9. เขตเศรษฐกิจพิเศษ
7. การเตรียมคนไทยสู่ศตวรรษที่ 21	8. คนและการศึกษา	10. การปรับเปลี่ยนค่านิยมและวัฒนธรรม 11. การพัฒนาศักยภาพคนตลอดช่วงชีวิต 12. การพัฒนาการเรียนรู้ 14. ศักยภาพการกีฬา
8. แก้ไขปัญหาทุจริตและประพฤติมิชอบในวงราชการ ทั้งฝ่ายการเมืองและฝ่ายราชการประจำ	3. แก้ไขปัญหาทุจริต	21. การต่อต้านการทุจริตและประพฤติมิชอบ
9. แก้ไขปัญหายาเสพติดและสร้างความสงบสุขในพื้นที่ชายแดนภาค	1. ต่าบลมั่นคง มั่งคั่ง ยั่งยืน 2. ปัญหามั่นคงเร่งด่วน	1. ความมั่นคง 2. การต่างประเทศ
10. พัฒนาระบบการให้บริการประชาชน	5. การทำงานภาครัฐ 6. สภาพแวดล้อมภาครัฐ	20. การบริการประชาชนและประสิทธิภาพภาครัฐ 22. กฎหมายและกระบวนการยุติธรรม
11. การจัดเตรียมมาตรการรองรับภัยแล้งและอุทกภัย	4. บริหารจัดการน้ำและมลพิษ	18. การเติบโตอย่างยั่งยืน 19. การบริหารจัดการน้ำทั้งระบบ
12. สนับสนุนให้มีการศึกษา การรับฟังความเห็นของประชาชน และการดำเนินการเพื่อแก้ไขเพิ่มเติม รัฐธรรมนูญ	6. สภาพแวดล้อมภาครัฐ	20. การบริการประชาชน และประสิทธิภาพภาครัฐ 22. กฎหมายและกระบวนการยุติธรรม

ส่วนที่ 1 ความเชื่อมโยง ความสอดคล้องกับแผน 3 ระดับ ตามนโยบายของมตคณัฐมนตรี เมื่อวันที่ 4 ธันวาคม 2560

1.1 ยุทธศาสตร์ชาติ (แผนระดับที่ 1)

- 1) ยุทธศาสตร์ชาติ ด้าน.....(หลัก).....
 - (1) เป้าหมาย.....
 - (2) ประเด็นยุทธศาสตร์.....
 - (3) การบรรลุเป้าหมายตามยุทธศาสตร์ชาติ.....

1.2 แผนแม่บทภายใต้ยุทธศาสตร์ชาติ (แผนระดับที่ 2)

- 1) แผนแม่บทภายใต้ยุทธศาสตร์ชาติ ประเด็น(หลัก).....
 - (1) เป้าหมายระดับประเด็นของแผนแม่บท
 - เป้าหมายที่.....
 - การบรรลุเป้าหมายตามแผนแม่บท.....

(โปรดระบุว่าโครงการของท่านสามารถส่งผลการบรรลุเป้าหมายในระดับประเด็นของแผนแม่บทฯ ที่วัดผลสัมฤทธิ์โดยตัวชี้วัดที่กำหนดไว้ในแต่ละเป้าหมายอย่างไร และ (ถ้ามี) คิดเป็นสัดส่วนหรือร้อยละเท่าไรของค่าเป้าหมายต่าง ๆ)

ส่วนที่ 2 รายละเอียดโครงการ

- 1) วัตถุประสงค์.....
- 2) เป้าหมาย.....
- 3) แนวทางในการดำเนินการ.....
- 4) ผลลัพธ์ (Outcome)



ดาวนโหลด
แบบฟอร์มโครงการ

ประเด็นนำเสนอ

คณะรัฐมนตรีได้มีมติเมื่อวันที่ 4 ธันวาคม 2560 เห็นชอบการจำแนกแผนออกเป็น 3 ระดับ ประกอบด้วย

แผนระดับที่ 1

ยุทธศาสตร์ชาติเป็นเป้าหมายการพัฒนาประเทศ อย่างยั่งยืนตามหลักธรรมาภิบาลเพื่อใช้เป็นกรอบ ในการจัดทำแผนต่าง ๆ ให้สอดคล้องและบูรณาการกัน เพื่อให้เกิดเป็นพลังผลักดันร่วมกันไปสู่เป้าหมายดังกล่าว



แผนระดับที่ 2



แผนแม่บทภายใต้ ยุทธศาสตร์ชาติ

แผนการปฏิรูปประเทศ ด้าน...

แผนพัฒนาเศรษฐกิจและ สังคมแห่งชาติ

แผนความมั่นคง

แผนระดับที่ 3

คือแผนที่จัดทำขึ้นเพื่อสนับสนุนการดำเนินงานของ แผนระดับที่ 1 และแผนระดับที่ 2 สู่การปฏิบัติให้บรรลุ เป้าหมายที่กำหนดไว้ หรือจัดทำขึ้นตามที่กฎหมายกำหนด หรือจัดทำขึ้นตามพันธกรณีหรืออนุสัญญาระหว่างประเทศ รวมถึงแผนปฏิบัติการทุกระดับ

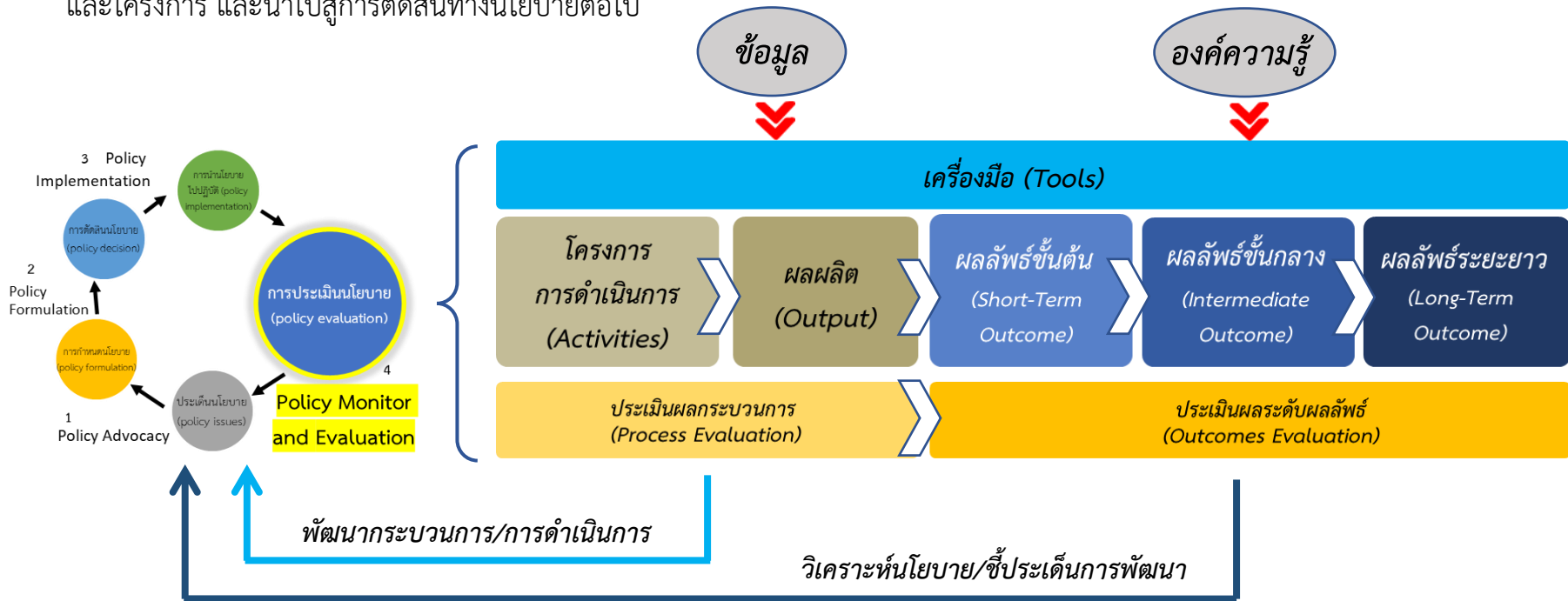


1. แผนระดับที่ 1 - ยุทธศาสตร์ชาติ 20 ปี
2. แผนระดับที่ 2
3. แผนระดับที่ 3 - แผนปฏิบัติการ/ราชการ
4. การจัดทำโครงการ XYZ
5. การติดตาม ตรวจสอบ ประเมินผล
6. หน้าที่ของหน่วยงาน



หลักการการติดตาม ตรวจสอบ และประเมินผล

การติดตาม ตรวจสอบ และประเมินผล โดยประยุกต์หลักการของความสัมพันธ์เชิงเหตุผล (causal relationship) ของกิจกรรม/โครงการ (activities/projects) ผลผลิต (output) ผลลัพธ์ขั้นต้น (short-term outcome) ผลลัพธ์ขั้นกลาง (intermediate outcome) และผลลัพธ์ระยะยาว (long-term outcome) เพื่อที่จะนำมาวิเคราะห์ถึงความสัมพันธ์ของนโยบาย ยุทธศาสตร์ และโครงการ และนำไปสู่การตัดสินใจทางนโยบายต่อไป





รายงานความคืบหน้าต่อประชาชน ผ่าน website

5.1 รายงาน

- ดำเนินการ**
- คณะกรรมการยุทธศาสตร์ชาติ
 - คกก.จัดทำฯ คกก.ปฏิรูป
- ติดตาม ตรวจสอบ**
- นายกฯ คณะรัฐมนตรี
 - สมาชิกสภาผู้แทนฯ คณะกรรมาธิการ
 - วุฒิสภา คณะกรรมาธิการ
 - หัวหน้าฝ่ายตุลาการ องค์การอิสระ องค์กรอัยการ

6. รายงานที่เกี่ยวข้อง



ระบบประมวลเนื้อหารายงานที่สอดคล้องแต่ละฝ่าย

ดึงข้อมูลจากระบบข้อมูล เพื่อจัดทำรายงานที่เกี่ยวข้อง

อนุมัติ และรับรองความถูกต้องของข้อมูลโครงการที่หน่วยงานกรอก M7



3. แจ้งเตือนหน่วยงานฯ เมื่อมีหน่วยงาน Key in ข้อมูล

7. ประชาชน

แจ้งข้อมูลการติดตาม




ระบบกรองแจ้งเตือนหน่วยงาน เมื่อมีการตรวจสอบจากประชาชน

1. หน่วยงานภาครัฐ

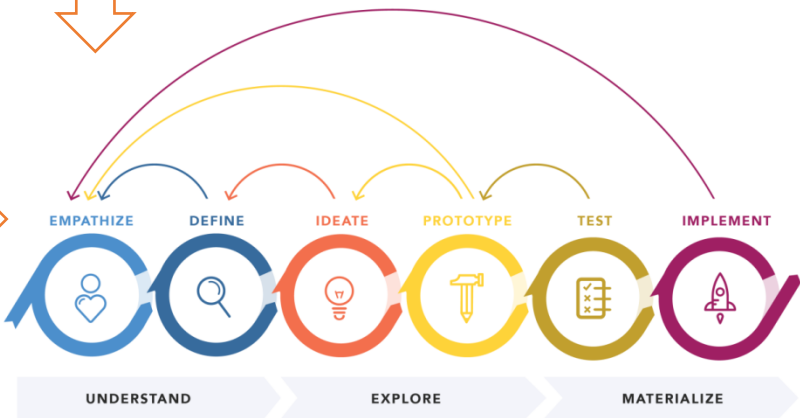


ส่วนกลาง : ระดับกองหรือเทียบเท่า
ส่วนภูมิภาค : จังหวัดหรือเทียบเท่า
Key in ข้อมูลโครงการ เช่น โครงการตอบยุทธศาสตร์ใด ปฏิรูปด้านใด





ระเบียบว่าด้วยการติดตาม การตรวจสอบ และการประเมินผลการดำเนินการตามยุทธศาสตร์ชาติและแผนการปฏิรูปประเทศ พ.ศ. 2562



ระดับติดตามและประเมินผลเชิงชาติ (eMENSUR)

เป็นระบบสารสนเทศที่ใช้ติดตามผลงานและประเมินผลตามเป้าหมายตามยุทธศาสตร์ชาติและแผนการปฏิรูปประเทศ โดยเป็นระบบข้อมูลขนาดใหญ่ที่มีเชื่อมโยงข้อมูลจากอาคารต่าง ๆ ทั่วประเทศ (Electronic Monitoring and Evaluation System of National Strategy and Country Report: eMENSUR)

- เป็นระบบ Paperless System เป็นมิตรต่อสิ่งแวดล้อม
- สามารถแสดงผลรายงานตามผลการดำเนินงานที่วัดได้โดยประชาชนผ่าน ทำได้โดยการมีฟังก์ชันรายงานข้อมูลแบบเรียลไทม์
- เป็นระบบข้อมูลกลางที่สามารถเชื่อมโยงข้อมูลที่เกี่ยวข้องกับยุทธศาสตร์ชาติและแผนการดำเนินงานที่มีผลต่อการทำให้บรรลุผลตามเป้าหมายต่าง ๆ ของชาติ

สำนักงานสภาพัฒนาการเศรษฐกิจและสังคมแห่งชาติ
Office of the National Economic and Social Development Council

Powered by NECTEC



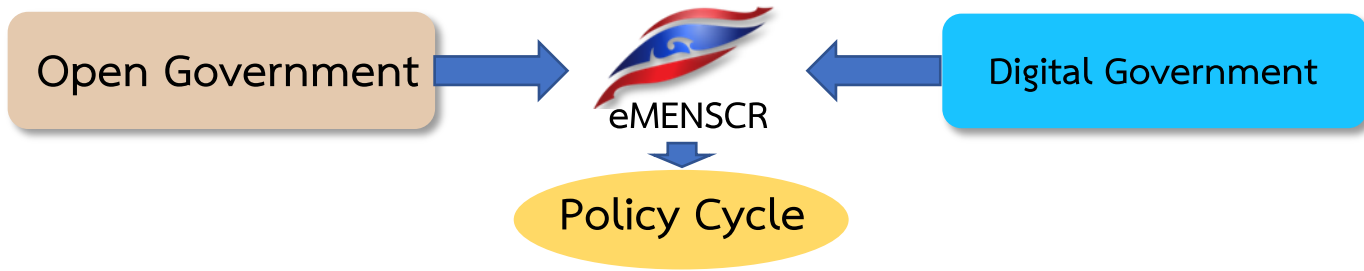
DESIGN THINKING 101 NNGROUP.COM



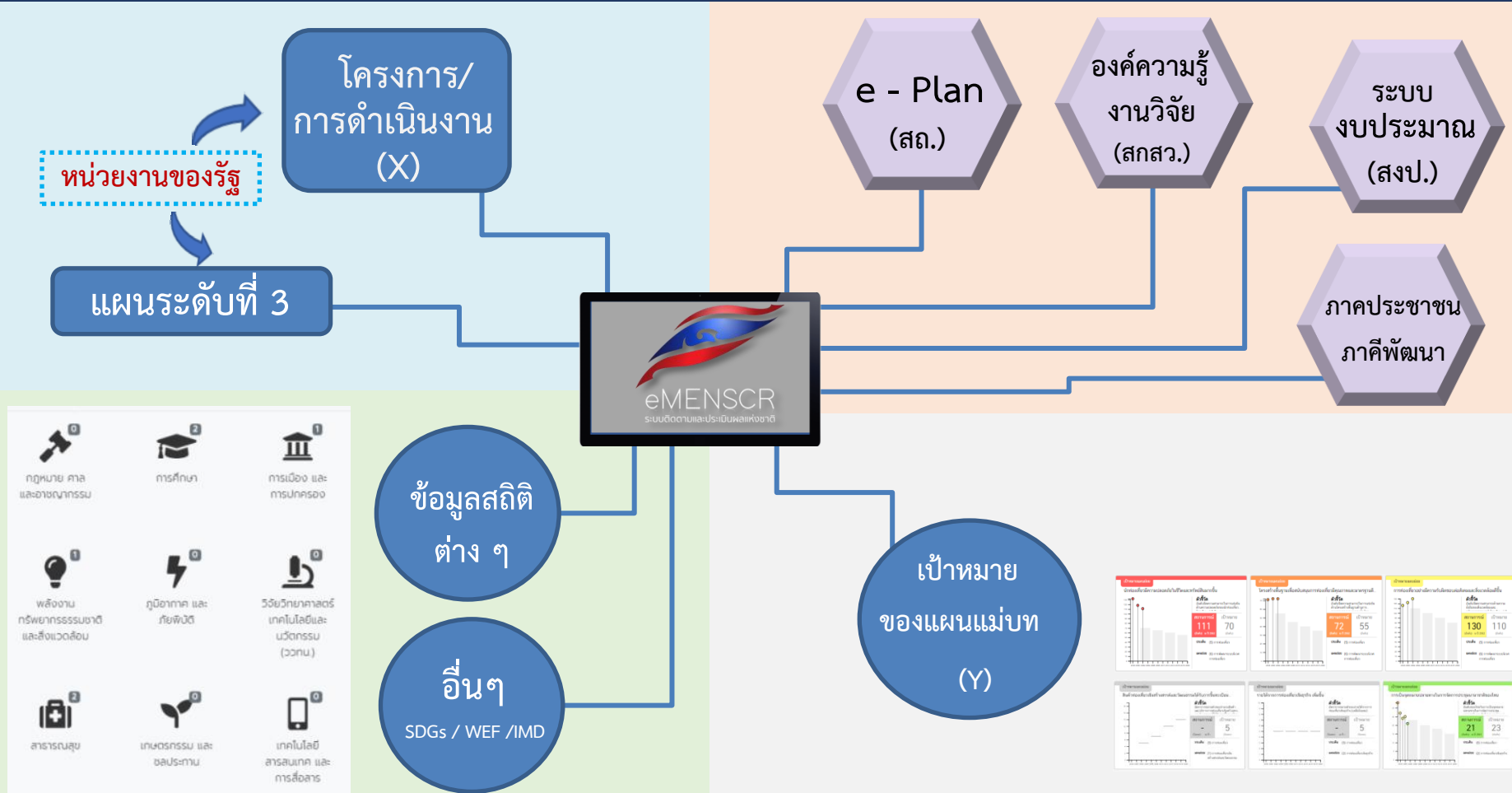
1. บูรณาการการติดตาม ตรวจสอบ ประเมินผล นโยบาย แผนงาน โครงการภาครัฐ (One Report)
2. เห็นภาพรวมการพัฒนาตามยุทธศาสตร์ชาติ ตั้งแต่ระดับพื้นที่ จนระดับนโยบาย
3. เป็นเครื่องมือในการบริหารจัดการ นโยบาย (ทุกขั้นตอน policy cycle)
4. เป็นระบบฐานข้อมูลกลางที่สามารถเชื่อมโยงข้อมูลที่เกี่ยวข้องได้อย่างเป็นบูรณาการ
5. ลดขั้นตอนระหว่างหน่วยงาน
6. ลดการใช้กระดาษ มุ่งสู่ Digital Government



การติดตาม การตรวจสอบ และการประเมินผลตาม พร.บ.การจัดทำยุทธศาสตร์ชาติ



ภาพรวมของระบบ eMENS CR



(ประกาศราชกิจจานุเบกษา เมื่อวันที่ 13 พฤษภาคม 2562)

4 หลักการ ติดตาม ตรวจสอบ

และประเมินผลการดำเนินการตามยุทธศาสตร์ชาติและแผนการปฏิรูปประเทศผ่านระบบเทคโนโลยีสารสนเทศเป็นหลัก



ประชาชนแสดงความเห็นและข้อเสนอแนะ

เรียกดูข้อมูลได้ตลอดเวลา

การประเมินและรายงานผล (Y)

5/1 เชื่อมโยง

5/2 หน่วยงานเชื่อมโยง

ฐานข้อมูลอื่น

ฐานข้อมูลเข้ากับระบบ

- 1.ระยะเวลา ที่สำนักงานกำหนด
- 2.กรณีหน่วยงานของรัฐไม่สามารถดำเนินการเชื่อมโยงฐานข้อมูลแล้วเสร็จภายในระยะเวลา ให้ชี้แจงเหตุผลให้สำนักงานทราบ และร่วมกันกำหนดแนวทางการรายงานรูปแบบอื่นโดยเร็ว



- สรุปรายงานประจำปี
- รายงานความคืบหน้าปฏิรูปฯ รายไตรมาส

ประเมินผล ตามแนวทาง ระยะเวลา เป้าหมาย ตัวชี้วัดที่ คกก.ยุทธศาสตร์ชาติ กำหนด



นำเข้าข้อมูลแผน/โครงการ (X)

รายงานผลการดำเนินการตามยุทธศาสตร์ชาติและแผนการปฏิรูปประเทศในระบบ

1. ระยะเวลา (สำนักงานฯ กำหนด) ระยะเวลาในการรายงานผลภายใน 1 เดือน หลังสิ้นสุดไตรมาส
2. การรายงาน (สำนักงานฯ กำหนด) อย่างน้อยประกอบด้วย รายละเอียดแผนงานโครงการ / ความสอดคล้องกับยุทธศาสตร์ชาติและแผนการปฏิรูปประเทศ / ความก้าวหน้าและผลสัมฤทธิ์/ปัญหาอุปสรรค / ข้อเสนอแนะแก้ไข
3. กรณีที่ไม่รายงานตามระยะเวลาที่กำหนด หรือไม่ครบถ้วน สำนักงานฯ แจ้งรัฐมนตรีเจ้าสังกัด หรือหัวหน้าองค์กรในฝ่ายนิติบัญญัติ ฝ่ายตุลาการ องค์กรอิสระ และองค์กรอัยการ ทราบพร้อมด้วยเหตุผลโดยเร็ว



ระเบียบติดตามฯ

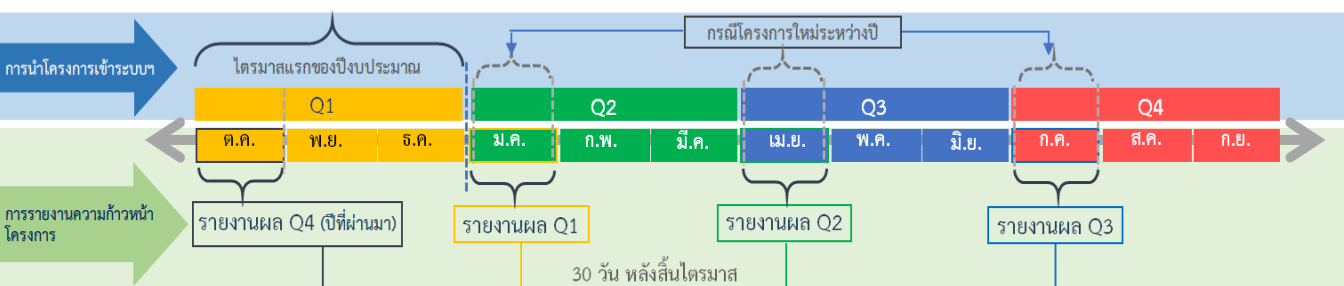
การกำหนดช่วงเวลาตามระเบียบติดตามและประเมินผลฯ

การเพิ่มโครงการใหม่ (M1 - M5 และ M7)

หน่วยงานจะต้องเพิ่มโครงการใหม่ทั้งหมดในปีงบประมาณเข้าในระบบให้เสร็จสิ้นภายในไตรมาสแรกของปีงบประมาณ โดยประกอบด้วยข้อมูลดังนี้

- ความสอดคล้องกับการดำเนินการตามยุทธศาสตร์ชาติและแผนการปฏิรูปประเทศ
- ข้อมูลเกี่ยวกับรายละเอียดแผนงาน โครงการ หรือการดำเนินงาน

ขั้นตอนการอนุมัติ (M7) จะต้องเสร็จสิ้นในช่วงเวลาดังกล่าวด้วย



การรายงานผลการดำเนินการ (M6 และ M7)

หน่วยงานจะต้องรายงานผลการดำเนินการ เข้าในระบบให้เสร็จสิ้นภายใน 30 วัน หลังสิ้นไตรมาส

- ความก้าวหน้าและผลสัมฤทธิ์ของการดำเนินการ
- ปัญหาหรืออุปสรรค
- ข้อเสนอแนะหรือแนวทางแก้ไขในการดำเนินงาน

ขั้นตอนการอนุมัติ (M7) จะต้องเสร็จสิ้นในช่วงเวลาดังกล่าวด้วย

* หมายเหตุ กรณีที่มีการประกาศใช้แผนระดับ 3 ให้ Upload แผนระดับ 3 และกรอกข้อมูลตาม template โดยส่วนราชการมอบหมาย 1 user ในการนำเข้าสู่ข้อมูลได้ตลอด โดยต้องผ่านการอนุมัติตามสายการบังคับบัญชา (M7)

สิ่งที่หน่วยงานต้องปฏิบัติตามระเบียบฯ

1

นำเข้าสู่ข้อมูลเกี่ยวกับรายละเอียด โครงการ/ การดำเนินงาน (M1-M5) ภายใน **ไตรมาสที่ 1** ของปีงบประมาณ หากเป็นโครงการที่เริ่มต้นในไตรมาสอื่น **ให้นำเข้าสู่ข้อมูลภายใน 30 วัน** หลังสิ้นไตรมาส

2

รายงานผลการดำเนินการ เป็นรายไตรมาส เข้าในระบบฯ **ให้เสร็จสิ้นภายใน 30 วัน** หลังสิ้นไตรมาส

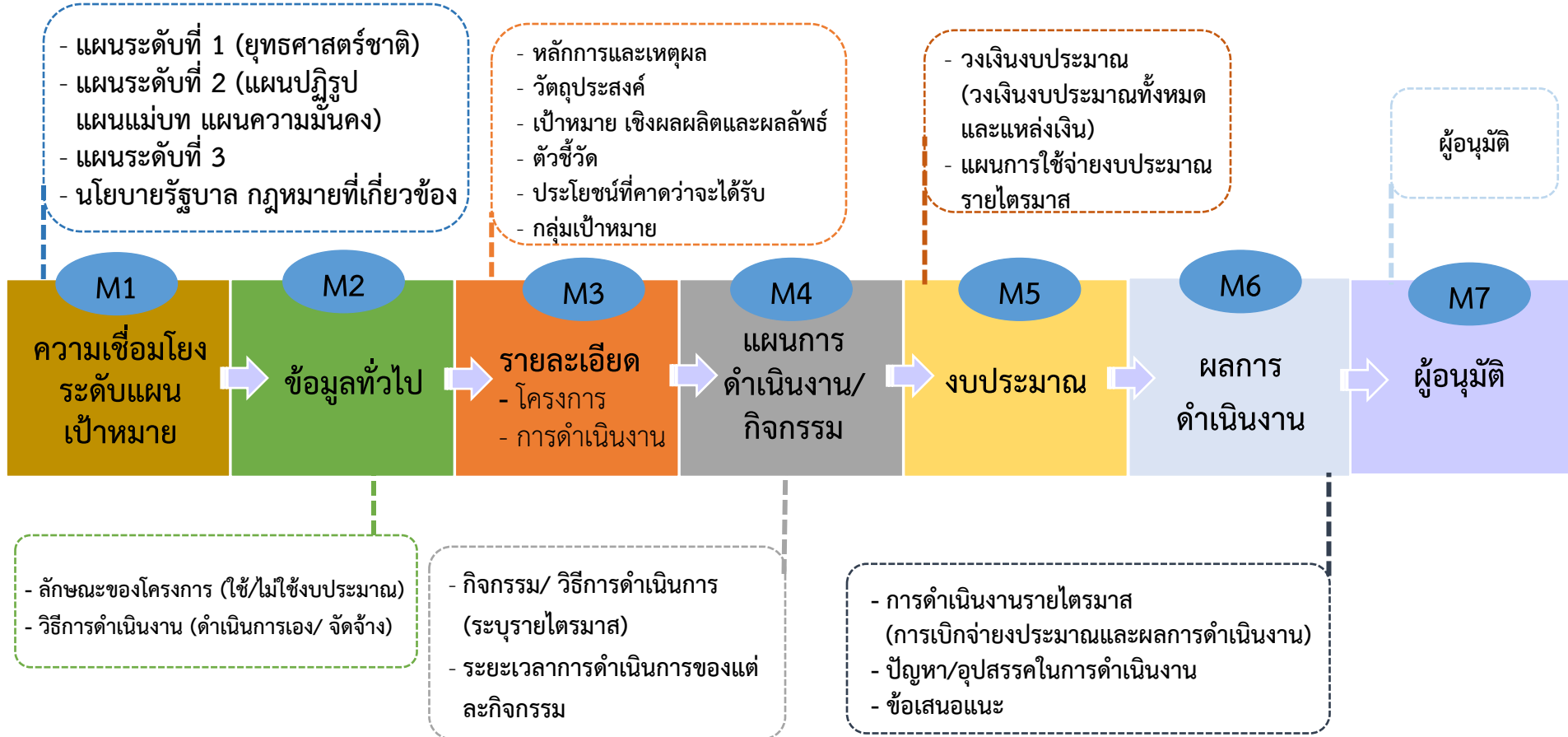
3

Upload แผนระดับ 3 และกรอกข้อมูลตาม template **ได้ตลอดเวลา** หลังจากแผนได้รับการอนุมัติและประกาศใช้ โดยมอบหมายกองนโยบายและแผนหรือกองที่เกี่ยวข้องในการนำเข้าสู่ข้อมูล โดยต้องผ่านการอนุมัติตามลำดับ (M7)

4

ให้หน่วยงานของรัฐดำเนินการเชื่อมโยงฐานข้อมูลเข้ากับระบบฯ เพื่อให้ระบบฯ มีข้อมูลครบถ้วนสมบูรณ์

- การรายงานผลการดำเนินงานเป็นรายไตรมาสเพื่อให้สอดคล้องกับมาตรา 270 ของรัฐธรรมนูญในการรายงานความคืบหน้าการดำเนินการตามแผนการปฏิรูปประเทศราย 3 เดือน ต่อรัฐสภา
- สำหรับหน่วยงานที่มีแผนปฏิรูตราชการที่ใช้ตามปฏิทิน สำนักงานฯ จะจัดระบบให้รองรับกับการดำเนินงานตามปฏิทินต่อไป



ชื่อโครงการ / ชื่อการดำเนินงาน

1. ความเชื่อมโยงกับแผนระดับต่างๆ 2. ข้อมูลทั่วไป 3. รายละเอียด 4. กิจกรรม 5. งบประมาณ 6. ผลการดำเนินงาน

เลือกความเชื่อมโยงกับแผนทั้งสามระดับ

แผนระดับที่ 1
(ยุทธศาสตร์ชาติจะถูกเชื่อมโยงผ่านแผนแม่บทภายใต้ยุทธศาสตร์ชาติให้โดยอัตโนมัติ ผู้ใช้ไม่จำเป็นต้องเลือกแผนในส่วนนี้)

ยุทธศาสตร์ชาติ

แผนระดับที่ 2
(เลือกแผนระดับที่ 2 อย่างน้อยต้องสอดคล้องกับแผนแม่บทภายใต้ยุทธศาสตร์ชาติ)

แผนแม่บทภายใต้ยุทธศาสตร์ชาติ แผนการปฏิรูปประเทศ แผนพัฒนาเศรษฐกิจและสังคมแห่งชาติ ฉบับที่ 12 แผนความมั่นคงแห่งชาติ

แผนระดับที่ 3
(หากสามารถระบุได้)

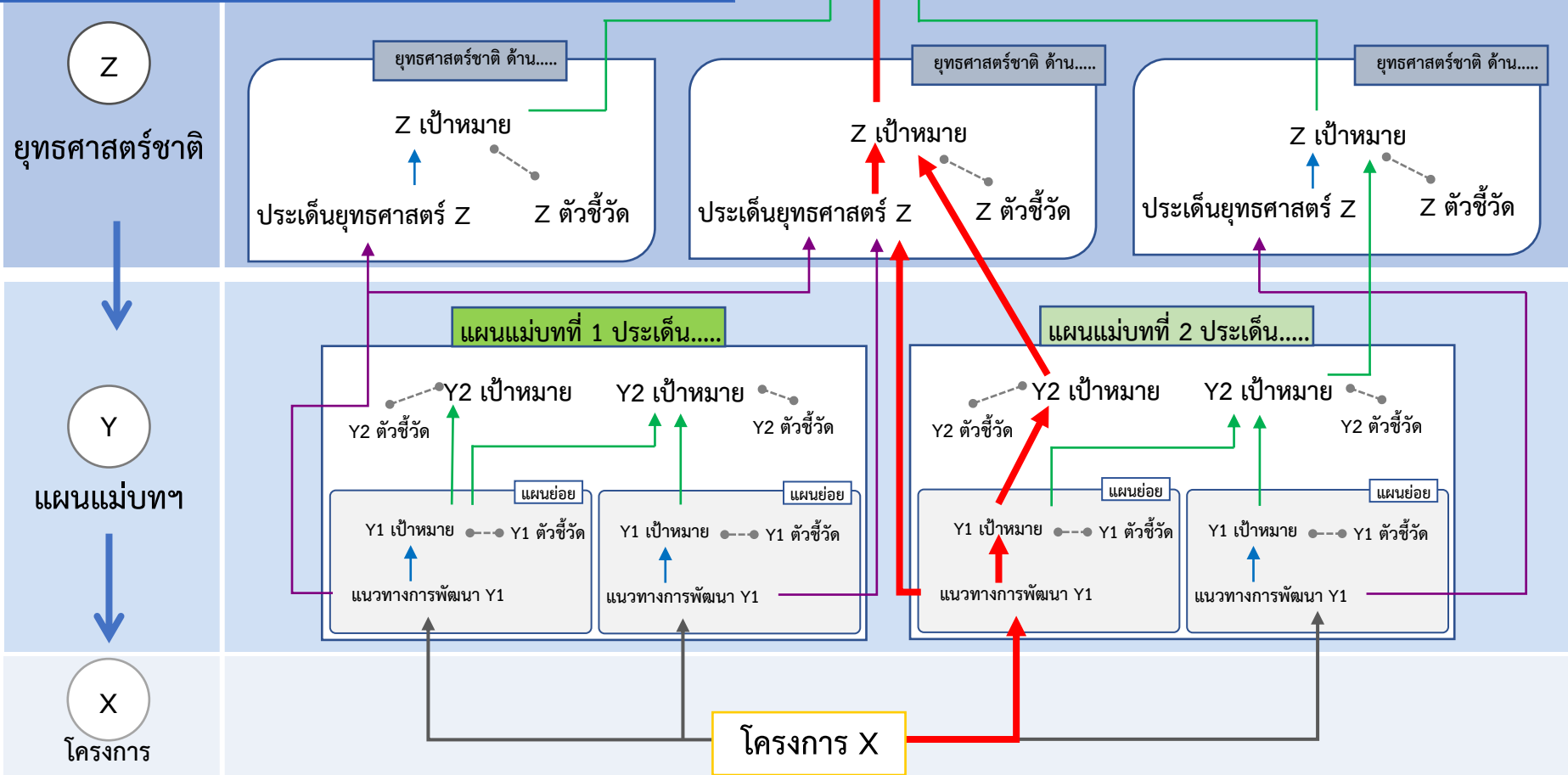
แผนระดับที่ 3 ตามมติ ครม. วันที่ 4 ธันวาคม 2560

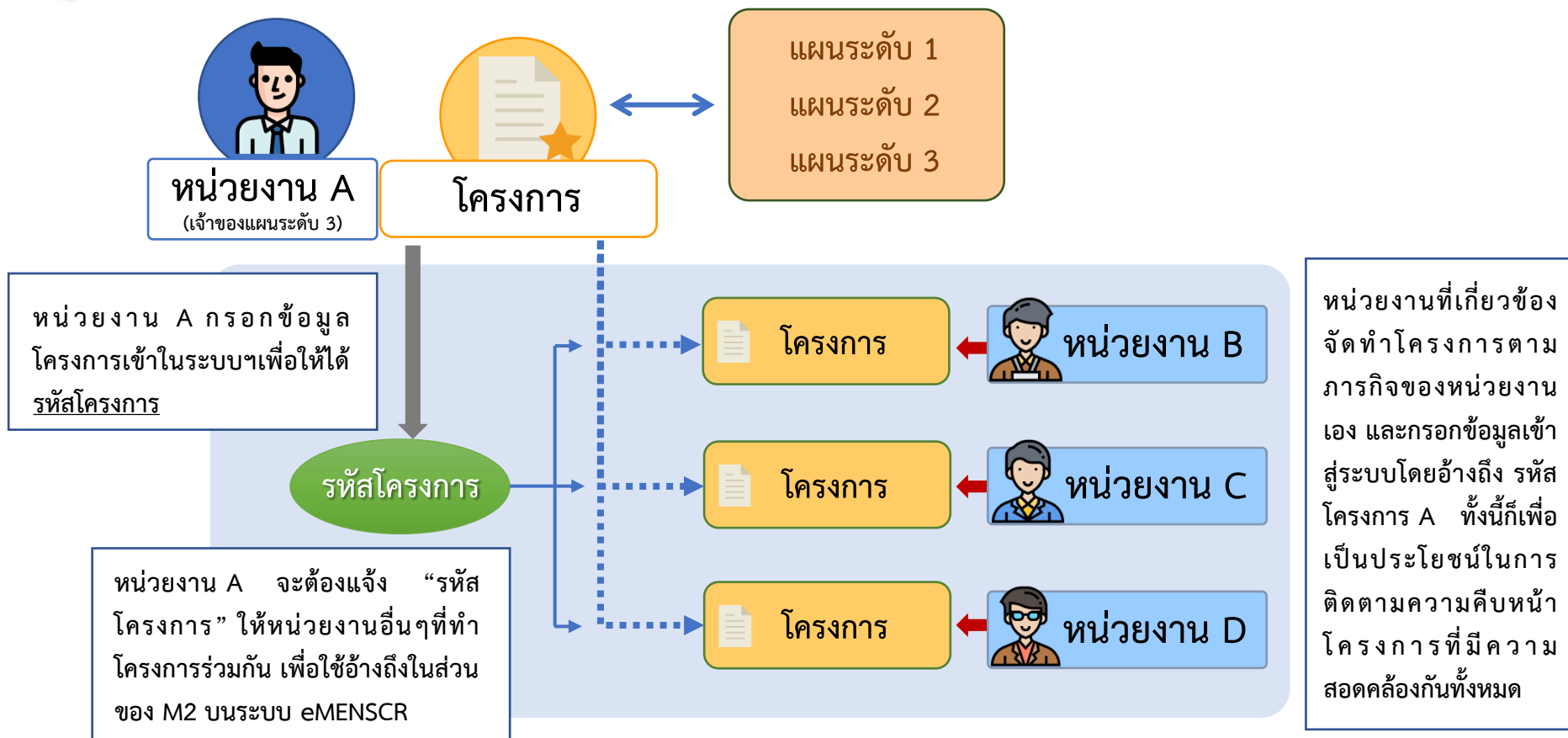
1. กรอกชื่อโครงการ/การดำเนินงาน

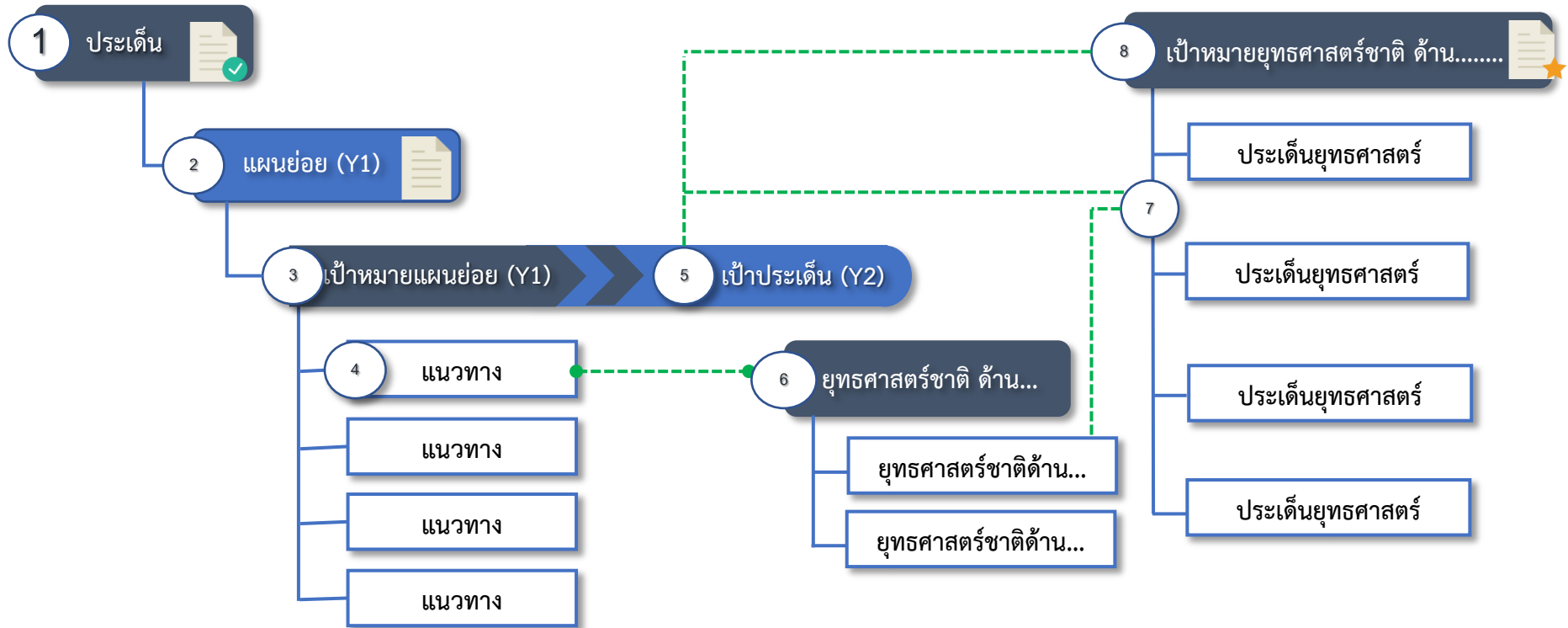
2. ในส่วนของ “ยุทธศาสตร์ชาติ” ซึ่งเป็นแผนระดับ 1 จะถูกเชื่อมโยงผ่าน “แผนแม่บทภายใต้ยุทธศาสตร์ชาติ” ให้โดยอัตโนมัติ ดังนั้น กรุณาเลือกแผนแม่บทภายใต้ยุทธศาสตร์ชาติด้านล่าง

3. คลิกที่ แผนแม่บทภายใต้ยุทธศาสตร์ชาติ เพื่อเลือกความสอดคล้อง ทั้งนี้ ท่านสามารถเลือกแผนระดับ 2 อื่นๆ เพิ่มเติม หากโครงการมีความสอดคล้อง

4. เพิ่มความสอดคล้องกับแผนระดับ 3 (ไม่บังคับ)







การเลือกความสอดคล้องกับ แผนแม่บทฯ และยุทธศาสตร์ชาติ นั้นระบบฯ ได้เชื่อมโยงความสัมพันธ์ระหว่างยุทธศาสตร์ชาติกับแผนแม่บทฯ ไว้
ดังนั้น เมื่อได้มีการเลือกความสอดคล้องกับแผนแม่บทฯ แล้ว **ระบบฯ จะแสดงเฉพาะยุทธศาสตร์ชาติด้านที่เกี่ยวข้องเท่านั้น**

1

เลือกแผนแม่บทภายใต้ยุทธศาสตร์ชาติ ประเด็น ที่สอดคล้อง (หลัก)

2

เลือก แผนย่อย ภายใต้แผนแม่บทภายใต้ยุทธศาสตร์ชาติ ประเด็น ที่สอดคล้อง (หลัก)

3

เลือก เป้าหมายแผนย่อย ที่สอดคล้อง (หลัก)

4

เลือก แนวทางการพัฒนาภายใต้แผนย่อย ที่สอดคล้อง (หลัก)

5

เลือกเป้าหมายของแผนแม่บทภายใต้ยุทธศาสตร์ชาติ ประเด็น ที่สอดคล้อง (หลัก)

6

เลือกยุทธศาสตร์ชาติด้าน... (โดยระบบฯ จะแสดงเฉพาะยุทธศาสตร์ชาติด้านที่แนวทางการพัฒนา (4) มีความสอดคล้อง)

7

เลือกประเด็นยุทธศาสตร์ที่สอดคล้อง (โดยระบบฯ จะแสดงเฉพาะประเด็นยุทธศาสตร์ภายใต้ยุทธศาสตร์ชาติด้านที่เลือก (6) และสอดคล้องกับแนวทางการพัฒนา(4))

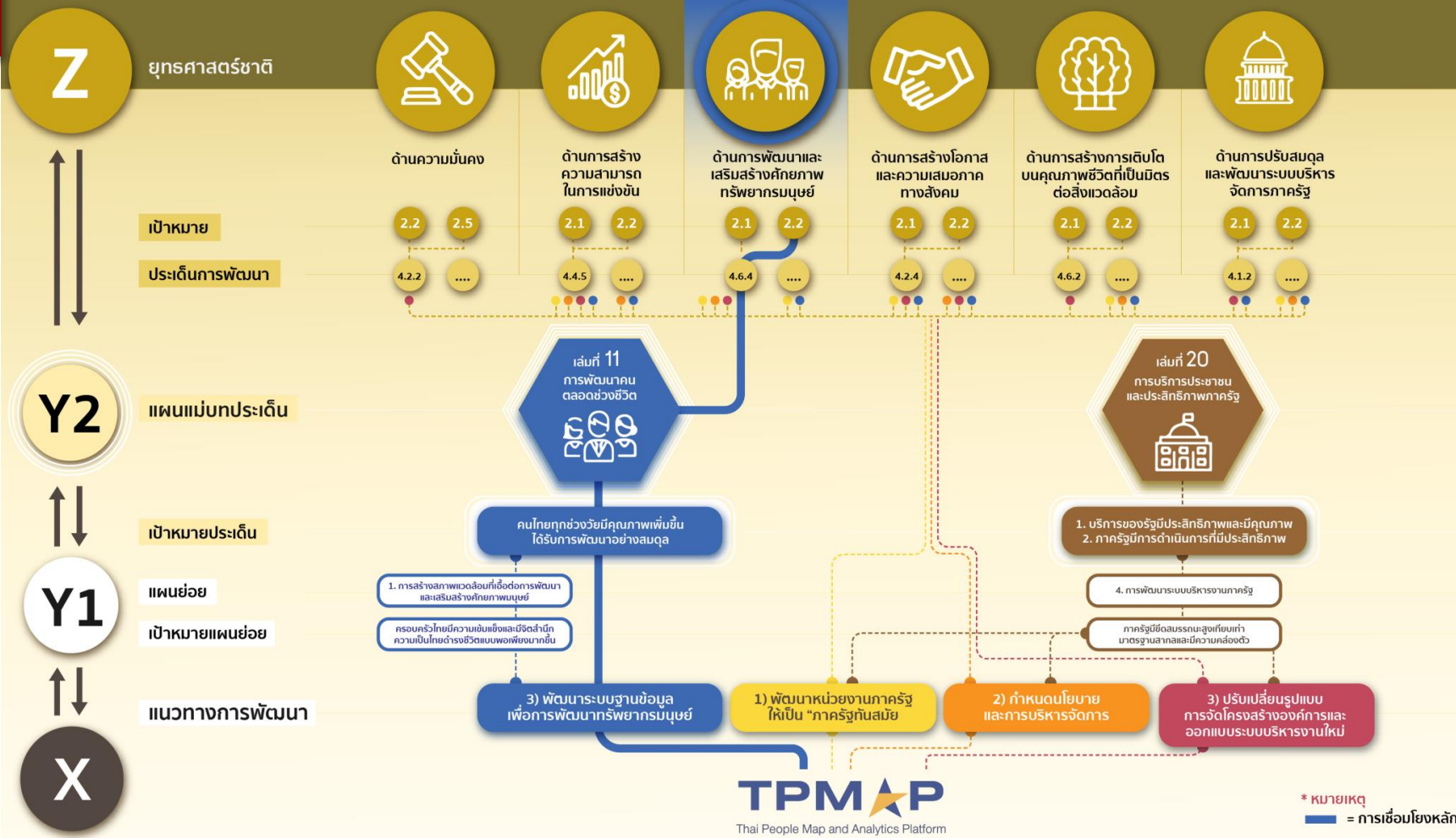
8

เลือกเป้าหมายยุทธศาสตร์ชาติด้านที่สอดคล้อง (โดยระบบฯ จะแสดงเฉพาะเป้าหมายภายใต้ยุทธศาสตร์ชาติด้านที่เลือก (6) และสอดคล้องกับเป้าหมายของแผนแม่บทภายใต้ยุทธศาสตร์ชาติประเด็นที่เลือก (5))

9

ในกรณีที่โครงการสอดคล้องมากกว่าหนึ่งประเด็น ให้เพิ่มประเด็นรอง โดยทำขั้นตอนที่ 1 ถึง 8

ตัวอย่าง



สำหรับการเลือกความสอดคล้องกับ แผนแม่บทภายใต้ยุทธศาสตร์ชาติ นั้น ระบบฯ ได้เชื่อมโยงความสัมพันธ์ระหว่างยุทธศาสตร์ชาติกับแผนแม่บทฯ ไว้แล้ว ซึ่งมีวิธีการเลือกดังนี้

แผนระดับที่ 2 *
(เลือกแผนระดับที่ 2 อย่างน้อยต้องสอดคล้องกับแผนแม่บทภายใต้ยุทธศาสตร์ชาติ)

1	แผนแม่บทภายใต้ยุทธศาสตร์ชาติ	แผนการปฏิรูปประเทศ	แผนพัฒนาเศรษฐกิจและสังคมแห่งชาติ ฉบับที่ 12	แผนความมั่นคงแห่งชาติ
----------	-------------------------------------	---------------------------	--	------------------------------

แนวทางการพัฒนาของแผนแม่บทภายใต้ยุทธศาสตร์ชาติที่เกี่ยวข้องโดยตรง (เลือกได้เพียง 1 แนวทางการพัฒนา)

กรุณากดปุ่ม **"เลือกความสอดคล้องโดยตรง"** เพื่อเพิ่มแนวทางการพัฒนาของแผนแม่บทภายใต้ยุทธศาสตร์ชาติที่เกี่ยวข้องโดยตรง ที่สอดคล้องกับโครงการ

2

เลือกความสอดคล้องโดยตรง

1. คลิก
“แผนแม่บทภายใต้
ยุทธศาสตร์ชาติ”

2. คลิก เลือกความสอดคล้องโดยตรง

4. คลิก เลือกความเชื่อมโยงกับยุทธศาสตร์ชาติในส่วนของประเด็นยุทธศาสตร์ โดยระบบจะแสดงเฉพาะยุทธศาสตร์ชาติและประเด็นยุทธศาสตร์ฯ ที่สอดคล้องกับแนวทางการพัฒนาที่ท่านเลือกเท่านั้น

5. คลิก เลือกความเชื่อมโยงกับเป้าหมายยุทธศาสตร์ชาติแล้วคลิก “ถัดไป” ทั้งนี้ เป้าหมายยุทธศาสตร์ชาติที่เกี่ยวข้องจะปรากฏขึ้น เมื่อท่านเลือกยุทธศาสตร์ชาติและประเด็นยุทธศาสตร์ที่เกี่ยวข้องแล้ว

3. คลิก เลือกความเชื่อมโยงกับแผนแม่บทภายใต้ยุทธศาสตร์ชาติ ให้ครบทุกหัวข้อดังต่อไปนี้

- ประเด็นแผนแม่บท ฯ
- แผนย่อย
- เป้าหมายแผนย่อย
- แนวทางการพัฒนาภายใต้แผนย่อย
- เป้าหมายของแผนแม่บท ฯ ประเด็น

ความสอดคล้องของโครงการกับยุทธศาสตร์ชาติ

สรุปข้อมูลยุทธศาสตร์ชาติที่ท่านเลือก

ยุทธศาสตร์ชาติด้านการสร้างความสามารถในการแข่งขัน

- ประเด็น
 - 1. การเกษตรสร้างมูลค่า
 - 1. เกษตรอัจฉริยะขั้นต้น

ยุทธศาสตร์ชาติด้านการสร้างความสามารถในการแข่งขัน

- เป้าหมาย
 - 1. ประเทศไทยเป็นประเทศที่พัฒนาแล้ว เศรษฐกิจเติบโตอย่างมีเสถียรภาพและยั่งยืน

อธิบายความสอดคล้องของโครงการกับยุทธศาสตร์ชาติที่ท่านเลือก

รายละเอียด *

อธิบายว่าโครงการของท่านสอดคล้องกับยุทธศาสตร์ชาติที่ท่านเลือก และมีส่วนในการสนับสนุนให้บรรลุเป้าหมายได้อย่างไร

เอกสารที่เกี่ยวข้อง

ย้อนกลับ

ถัดไป

6. กรอกข้อมูลเพื่ออธิบายว่าโครงการของท่านสอดคล้องกับยุทธศาสตร์ชาติด้านที่ท่านเลือกอย่างไร และมีส่วนในการสนับสนุนให้บรรลุเป้าหมายของยุทธศาสตร์ชาติได้อย่างไร

สรุปความสอดคล้องของโครงการกับเป้าหมายของแผนย่อยและตัวชี้วัดของแผนย่อย

ความสอดคล้องของโครงการกับเป้าหมายของแผนย่อยเกษตรอัตลักษณ์พื้นถิ่น

เป้าหมาย: สินค้าเกษตรอัตลักษณ์พื้นถิ่นมีมูลค่าเพิ่มขึ้น *

อธิบายว่าโครงการของท่านสอดคล้องกับเป้าหมายที่ท่านเลือก และมีส่วนในการสนับสนุนให้บรรลุเป้าหมายได้อย่างไร

ตัวชี้วัดของแผนย่อยเกษตรอัตลักษณ์พื้นถิ่น

ตัวชี้วัด: อัตราการขยายตัวของมูลค่าของสินค้าเกษตรอัตลักษณ์พื้นถิ่น (เฉลี่ยร้อยละ)

ช่วงปี	ปี 2561 - 2565	ปี 2566 - 2570	ปี 2571 - 2575	ปี 2576 - 2580
ค่าเป้าหมาย	ขยายตัวร้อยละ 3	ขยายตัวร้อยละ 4	ขยายตัวร้อยละ 5	ขยายตัวร้อยละ 6

Contribution ต่อเป้าหมายเมื่อเสร็จสิ้นโครงการ

เอกสารที่เกี่ยวข้อง

ย้อนกลับ **ถัดไป**

7. กรอกข้อมูลเพื่ออธิบายว่าโครงการสอดคล้องกับเป้าหมายแผนย่อยที่ท่านเลือกอย่างไร และมีส่วนในการสนับสนุนให้บรรลุเป้าหมายได้อย่างไร

8. กรอกข้อมูลเพื่อแสดงให้เห็นว่า เมื่อสิ้นสุดโครงการ โครงการนี้จะมีส่วนในการสนับสนุนให้สามารถบรรลุเป้าหมายได้มากน้อยเพียงใด

สรุปความสอดคล้องของโครงการกับเป้าหมายและตัวชี้วัดของแผนแม่บทประเด็น

ความสอดคล้องของโครงการกับเป้าหมายของแผนแม่บทภายใต้ยุทธศาสตร์ชาติ ประเด็น การเกษตร

เป้าหมาย: 1. ผลผลิตทั้งหมดรวมในประเทศในสาขาเกษตรเพิ่มขึ้น *

อธิบายว่าโครงการของท่านสอดคล้องกับเป้าหมายที่ท่านเลือก และมีส่วนในการสนับสนุนให้บรรลุเป้าหมายได้อย่างไร

ตัวชี้วัดของแผนแม่บทภายใต้ยุทธศาสตร์ชาติ ประเด็น การเกษตร

ตัวชี้วัด: อัตราการขยายตัวของผลผลิตทั้งหมดรวมในประเทศสาขาเกษตร (เฉลี่ยร้อยละ)

ช่วงปี	ปี 2561 - 2565	ปี 2566 - 2570	ปี 2571 - 2575	ปี 2576 - 2580
ค่าเป้าหมาย	ขยายตัวร้อยละ 3.8	ขยายตัวร้อยละ 3.0	ขยายตัวร้อยละ 3.0	ขยายตัวร้อยละ 3.0

Contribution ต่อเป้าหมายเมื่อเสร็จสิ้นโครงการ

เอกสารที่เกี่ยวข้อง

ย้อนกลับ **ถัดไป**

9. กรอกข้อมูลเพื่ออธิบายว่าโครงการสอดคล้องกับเป้าหมายของแผนแม่บท ๆ ประเด็นที่ท่านเลือกอย่างไร และมีส่วนในการสนับสนุนให้บรรลุเป้าหมายได้อย่างไร

10. กรอกข้อมูลเพื่อแสดงให้เห็นว่า เมื่อสิ้นสุดโครงการ โครงการนี้จะมีส่วนในการสนับสนุนให้สามารถบรรลุเป้าหมายได้มากน้อยเพียงใด

ความสอดคล้องกับนโยบายรัฐบาลหลัก

เลือกความสอดคล้องกับนโยบายรัฐบาลหลัก โดยสามารถดาวน์โหลดนโยบายรัฐบาลได้ที่นี่ (สามารถเลือกได้มากกว่า 1 ด้าน)

- การปกป้องและเชิดชูสถาบันพระมหากษัตริย์
- การสร้างความมั่นคงและความปลอดภัยของประเทศ และความสงบสุขของประเทศ
- การทำนุบำรุงศาสนา ศิลปะและวัฒนธรรม
- การสร้างบทบาทของไทยในเวทีโลก
- การพัฒนาเศรษฐกิจและความสามารถในการแข่งขันของไทย
- การพัฒนาพื้นที่เศรษฐกิจและการกระจายความเจริญสู่ภูมิภาค
- การพัฒนาสร้างความเข้มแข็งจากราก
- การปฏิรูปกระบวนการเรียนรู้และการพัฒนาศักยภาพของคนไทยทุกช่วงวัย
- การพัฒนาระบบสาธารณสุข และหลักประกันทางสังคม
- การฟื้นฟูทรัพยากรธรรมชาติและการรักษาสิ่งแวดล้อมเพื่อสร้างการเติบโตอย่างยั่งยืน
- การปฏิรูปการบริหารจัดการภาครัฐ
- การป้องกันและปราบปรามการทุจริตและประพฤติมิชอบ และกระบวนการยุติธรรม

นอกจากแผนทั้ง 3 ระดับแล้ว ท่านสามารถเลือกความสอดคล้องกับส่วนอื่น ๆ ได้ (ไม่บังคับ) ได้แก่ ความสอดคล้องกับนโยบายหลักของรัฐบาล, นโยบายเร่งด่วน, กฎหมายที่เกี่ยวข้อง และมติคณะรัฐมนตรีที่เกี่ยวข้อง

ความสอดคล้องกับนโยบายเร่งด่วนของรัฐบาล

ความสอดคล้องกับนโยบายเร่งด่วนของรัฐบาล โดยสามารถดาวน์โหลดนโยบายรัฐบาลได้ที่นี่ (สามารถเลือกได้มากกว่า 1 ด้าน)

- การแก้ไขปัญหาในการดำรงชีวิตของประชาชน
- การปรับปรุงระบบสวัสดิการและพัฒนาคุณภาพชีวิตของประชาชน
- มาตรการเศรษฐกิจเพื่อรองรับความผันผวนของเศรษฐกิจโลก
- การให้ความช่วยเหลือเกษตรกรและพัฒนาสวัสดิการกรม
- การยกระดับศักยภาพของแรงงาน
- การวางรากฐานระบบเศรษฐกิจของประเทศสู่อนาคต
- การเตรียมคนไทยสู่ศตวรรษที่ ๒๑
- การแก้ไขปัญหาทุจริตและประพฤติมิชอบในวงราชการทั้งฝ่ายการเมืองและฝ่ายราชการประจำ
- การแก้ไขปัญหาเสถียรและสร้างความสงบสุขในพื้นที่ชายแดนภาคใต้
- การพัฒนาระบบการให้บริการประชาชน
- การจัดเตรียมมาตรการรองรับภัยแล้งและอุทกภัย
- การสนับสนุนให้มีการศึกษา การรับฟังความเห็นของประชาชน และการดำเนินการเพื่อแก้ไขเพิ่มเติมรัฐธรรมนูญ

กฎหมายที่เกี่ยวข้อง

 กฎหมายที่เกี่ยวข้อง

มติคณะรัฐมนตรีที่เกี่ยวข้อง

 มติคณะรัฐมนตรีที่เกี่ยวข้อง

ภาพรวมโครงการ/การดำเนินงาน

ลักษณะการดำเนินงาน * โครงการ **1** การดำเนินงาน

ภายใต้แผนงาน **2**

รหัสโครงการใหญ่ (ถ้ามี) **3**

ลักษณะโครงการ/การดำเนินงาน * ใช้งบประมาณ **4** ไม่ใช้งบประมาณ

วิธีการดำเนินงาน (กรณีมีการดำเนินการเองบางส่วน และจัดจ้างบางส่วน ให้เลือกวิธีทั้งสองตัวเลือก) * ดำเนินการเอง **5** จัดจ้าง

รหัส GFMS ของโครงการ (ถ้ามี) **6**

1. เลือกว่าข้อมูลที่น่าเข้าในระบบฯ มีลักษณะเป็น “โครงการ” หรือ “การดำเนินการ” ใดๆอย่างหนึ่ง

2. ใส่ชื่อ แผนงาน กรณีโครงการ/การดำเนินงาน อยู่ภายใต้แผนงาน

3. กรณีเป็นโครงการที่อยู่ภายใต้โครงการใหญ่ ให้ระบุรหัสของโครงการใหญ่ในระบบ eMENSCR (ถ้ามี)

4. เลือกลักษณะ ว่าเป็นโครงการ/การดำเนินการ ที่ใช้งบประมาณ หรือ ไม่ใช้งบประมาณ

5. เลือกวิธีการดำเนินงาน ดำเนินการเอง/จัดจ้าง หากดำเนินการทั้ง 2 วิธี ให้เลือกทั้งสองตัวเลือก

6. ระบุรหัส GFMS ของโครงการ (ถ้ามี)

ผู้ดำเนินการกองหรือเทียบเท่า

ชื่อ * นาย

นามสกุล *

อีเมล (หน่วยงาน) *

อีเมล (ส่วนตัว/สำรอง) *

โทรศัพท์ *

โทรสาร

1

ผู้ประสานงานหลัก

ชื่อ * นาย

นามสกุล *

อีเมล (หน่วยงาน) *

อีเมล (ส่วนตัว/สำรอง) *

โทรศัพท์ *

โทรสาร

2

1. กรอกรายละเอียดข้อมูลผู้ดำเนินการกองหรือเทียบเท่า

2. กรอกรายละเอียดข้อมูลเจ้าหน้าที่ผู้มีความรู้ความเข้าใจเกี่ยวกับโครงการเป็นอย่างดี

รายละเอียดโครงการ/การดำเนินงาน

หลักการและเหตุผล	กรอกข้อมูลหลักการและเหตุผลของโครงการ
วัตถุประสงค์	กรอกข้อมูลวัตถุประสงค์ของโครงการ
เป้าหมาย	
เป้าหมายเชิงผลผลิต (Output)	กรอกข้อมูลเป้าหมายเชิงผลผลิต (Output) ของโครงการ
เป้าหมายเชิงผลลัพธ์ (Outcome)	กรอกข้อมูลเป้าหมายเชิงผลลัพธ์ (Outcome) ของโครงการ
ผลที่คาดว่าจะเกิด	กรอกข้อมูลผลที่คาดว่าจะเกิดของโครงการ
ดัชนีชี้วัดความสำเร็จ	กรอกข้อมูลดัชนีชี้วัดความสำเร็จของโครงการ
กลุ่มเป้าหมาย/ผู้ที่ได้รับประโยชน์	กรอกข้อมูลกลุ่มเป้าหมาย/ผู้ที่ได้รับประโยชน์ของโครงการ

1

1. กรอกข้อมูลเพื่อแสดงรายละเอียดข้อมูลตามที่ปรากฏ

ระดับพื้นที่ดำเนินการ

ระดับประเทศ
 ระดับภูมิภาค/กลุ่มจังหวัด
 ระดับจังหวัด
 ระดับอำเภอ
 ระดับตำบล
 ระดับหมู่บ้าน
 ระดับอื่น

รายละเอียดพื้นที่ดำเนินการ





Thailand
 Bangkok กรุงเทพมหานคร
 Pattaya City เมืองพัทยา
 Cambodia
 Andaman Sea
 Gulf of Thailand
 Google
 Map data ©2019 Google, SK telecom | Terms of Use

3

2

2. ระบุพื้นที่ดำเนินโครงการ (ในกรณีที่เป็นโครงการเชิงพื้นที่) โดยการค้นหาพื้นที่ในช่อง “ค้นหา”

3. กรอกข้อมูลในกรณี que ดำเนินโครงการมากกว่าหนึ่งพื้นที่ หรือ ต้องการระบุรายละเอียดเกี่ยวกับพื้นที่

กิจกรรม	พ.ศ. 2561		พ.ศ. 2562	
	ปีงบประมาณ 2562			
	Q 1	Q 2	Q 3	Q 4
<input type="checkbox"/> กิจกรรมที่ 1	+	 	กิจกรรมที่ 1	
<input type="checkbox"/> กิจกรรมที่ 2	+	 	กิจกรรมที่ 2	

• Q (Quarter) คือ ไตรมาสภายในปีงบประมาณ ของโครงการ/การดำเนินงาน

1. เพิ่มกิจกรรมโดยการ คลิก เครื่องหมาย “+” ถ้าหากมีกิจกรรมย่อย ก็สามารถคลิกเครื่องหมาย “+” ภายใต้กิจกรรมหลักเพิ่มเติมได้

2. ระยะเวลาการดำเนินกิจกรรม จะสอดคล้องกับ ระยะเวลาเริ่มต้น – สิ้นสุดโครงการตาม ปีงบประมาณใน (M3)

3. คลิกเพื่อแก้ไข/ลบ กิจกรรม

4. เลื่อน/ย่อ/ขยาย แถบสีฟ้าเพื่อกำหนดกรอบ ระยะเวลาของกิจกรรม (ปีงบประมาณ)

แหล่งเงิน

เงินงบประมาณแผ่นดิน

งบประมาณที่หน่วยงานขอโดยตรง บาท **1**

งบประมาณที่ขอผ่านหน่วยงานอื่น บาท **2** ระบุชื่อหน่วยงานอื่นที่ได้รับงบประมาณ

เงินรายได้ของหน่วยงาน

เงินรายได้ของหน่วยงาน บาท **3**

เงินกู้

เงินกู้ภายในประเทศ บาท

เงินกู้จากต่างประเทศ บาท **4**

งบประมาณจากแหล่งอื่น (งบประมาณจากแหล่งอื่น เช่น เงินบริจาค เป็นต้น)

ที่มาของงบประมาณ จำนวนงบประมาณ บาท **5**

แผนการใช้จ่ายงบประมาณ

แผนการใช้จ่ายระหว่างปีงบประมาณ 2562 ถึงปีงบประมาณ 2562

ปีงบประมาณ	ไตรมาสที่ 1	ไตรมาสที่ 2 6	ไตรมาสที่ 3	ไตรมาสที่ 4	รวม
ปีงบประมาณ 2562	<input type="text" value="0.00"/> บาท	<input type="text" value="0.00"/> บาท	<input type="text" value="0.00"/> บาท	<input type="text" value="0.00"/> บาท	<input type="text" value="0.00"/> บาท
รวมงบประมาณจากแผนการใช้จ่ายทั้งหมด	<input type="text" value="0.00"/> บาท				

1. กรอกข้อมูลงบประมาณที่หน่วยงานเป็นผู้ขอรับจัดสรร
2. กรอกข้อมูลงบประมาณที่หน่วยงานขอผ่านหน่วยงานอื่นและระบุชื่อหน่วยงานนั้น
3. กรอกข้อมูลงบประมาณกรณีหน่วยงานใช้งบประมาณจากเงินรายได้ของหน่วยงานเองตามวงเงินโครงการ
4. กรอกข้อมูลกรณีใช้เงินกู้จาก ในประเทศหรือต่างประเทศตามวงเงินโครงการ
5. กรอกข้อมูลงบประมาณกรณีที่วงเงิน โครงการมาจากแหล่งอื่น เช่น เงินบริจาค เป็นต้น
6. กรอกข้อมูลแผนการใช้จ่ายงบประมาณของในรายไตรมาส

ความก้าวหน้าของโครงการ

- ความคืบหน้าต่อเป้าหมายโครงการ
- ความคืบหน้าของกิจกรรมตามแผนงาน
- การเบิกจ่ายงบประมาณ

การดำเนินการที่ตอบสนองต่อเป้าหมายของแผน

- ยุทธศาสตร์ชาติ
- แผนแม่บทฯ
- แผนระดับ 2 อื่นๆ (หากมี)
- แผนระดับ 3 (หากมี)

ปัญหา อุปสรรค ข้อเสนอแนะ

- ผลการดำเนินงาน
- ปัญหาและอุปสรรคในการดำเนินงาน
- ข้อเสนอแนะ

ความก้าวหน้าโครงการ ประจำปีไตรมาสที่ 2 ปีงบประมาณ 2562

ความคืบหน้าต่อเป้าหมายโครงการ ประจำปีไตรมาสที่ 2 ปีงบประมาณ 2562

เป้าหมายเชิงผลผลิต (Output)	กรอกความคืบหน้าต่อเป้าหมายเชิงผลผลิต (Output)
เป้าหมายเชิงผลลัพธ์ (Outcome)	กรอกความคืบหน้าต่อเป้าหมายเชิงผลลัพธ์ (Outcome)
ดัชนีชี้วัดความสำเร็จ	กรอกความคืบหน้าต่อดัชนีชี้วัดความสำเร็จ

ความคืบหน้าของโครงการที่ดำเนินการกับความเชื่อมโยงกับแผนระดับ 1 ประจำปีไตรมาสที่ 2 ปีงบประมาณ 2562

ความคืบหน้าของโครงการที่ดำเนินการกับความเชื่อมโยงกับแผนระดับที่ 1

กรอกข้อมูลความคืบหน้าของโครงการที่ดำเนินการ
แผนระดับที่ 1
(จำเป็นต้องกรอกข้อมูลตามระดับที่ทั้งหมด)

แผนยุทธศาสตร์ชาติ

ความคืบหน้าของโครงการที่ดำเนินการกับความเชื่อมโยงกับแผนระดับที่ 2

กรอกข้อมูลความคืบหน้าของโครงการที่ดำเนินการ
แผนระดับที่ 2
(จำเป็นต้องกรอกข้อมูลตามระดับที่ทั้งหมด)

แผนการปฏิรูปประเทศ แผนพัฒนาเศรษฐกิจและสังคมแห่งชาติ ฉบับที่ 12 แผนความมั่นคงแห่งชาติ แผนแม่บทภายใต้ยุทธศาสตร์ชาติ

สรุปปัญหาและข้อเสนอแนะของโครงการประจำปีไตรมาสที่ 2 ปีงบประมาณ 2562

สรุปผลการดำเนินงาน

รายละเอียด

ปัญหาและอุปสรรคในการดำเนินงาน

รายละเอียด

ข้อเสนอแนะ

รายละเอียด

ความก้าวหน้าโครงการ ประจำปีไตรมาสที่ 3 ปีงบประมาณ 2562

ความก้าวหน้าต่อเป้าหมายโครงการ ประจำปีไตรมาสที่ 3 ปีงบประมาณ 2562

เป้าหมายเชิงผลผลิต (Output) 1

เป้าหมายเชิงผลลัพธ์ (Outcome) 2

ดัชนีชี้วัดความสำเร็จ 3

ความก้าวหน้าของกิจกรรมตามแผนงาน ประจำปีไตรมาสที่ 3 ปีงบประมาณ 2562

กิจกรรมที่ 1 4

กิจกรรมที่ 2

การเบิกจ่ายงบประมาณประจำปีไตรมาสที่ 3 ปีงบประมาณ 2562

จำนวนเงินงบประมาณตามแผนการใช้จ่าย บาท 5

จำนวนเงินงบประมาณที่เบิกจ่ายจริง บาท

สาเหตุที่ไม่สามารถเบิกจ่ายงบประมาณได้ตามแผนการ 6

1. กรอกความก้าวหน้าต่อเป้าหมายเชิงผลผลิต (Output) ของโครงการที่ท่านระบุไว้ใน (M3)
2. กรอกความก้าวหน้าต่อเป้าหมายเชิงผลลัพธ์ (Outcome) ของโครงการที่ท่านระบุไว้ใน (M3)
3. กรอกความก้าวหน้าต่อดัชนีชี้วัดความสำเร็จของโครงการที่ท่านระบุไว้ใน (M3)
4. กรอกความก้าวหน้าของกิจกรรมในไตรมาสที่ผ่านมา
5. กรอกจำนวนเงินงบประมาณที่เบิกจ่ายจริง
6. ระบุสาเหตุที่ไม่สามารถเบิกจ่ายงบประมาณได้ตามแผนการ

ความก้าวหน้าของโครงการที่ดำเนินการกับความเชื่อมโยงกับแผนทั้งสามระดับ ประจำปีงบประมาณ 2562

ความก้าวหน้าของโครงการที่ดำเนินการกับแผนแม่บทภายใต้ยุทธศาสตร์ชาติและยุทธศาสตร์ชาติ

กรอกข้อมูลความก้าวหน้าของโครงการที่ดำเนินการ
(จำเป็นต้องกรอกข้อมูลความก้าวหน้าทั้งหมด)

1

ยุทธศาสตร์ชาติและแผนแม่บทภายใต้ยุทธศาสตร์ชาติที่สอดคล้องโดยตรง

2

กรอกข้อมูลความก้าวหน้าของโครงการที่ดำเนินการ
(ไม่จำเป็นต้องกรอกข้อมูลความก้าวหน้าทั้งหมด)

ยุทธศาสตร์ชาติและแผนแม่บทภายใต้ยุทธศาสตร์ชาติที่สอดคล้องโดยตรง

ความก้าวหน้าของโครงการที่ดำเนินการกับแผนการปฏิรูปประเทศ

กรอกข้อมูลความก้าวหน้าของโครงการที่ดำเนินการ
(จำเป็นต้องกรอกข้อมูลความก้าวหน้าทั้งหมด)

แผนการปฏิรูปประเทศ

1. คลิก เพื่อกรอกข้อมูลความก้าวหน้าของโครงการ/การดำเนินงาน ต่อเป้าหมายของยุทธศาสตร์ชาติ และแผนแม่บทภายใต้ยุทธศาสตร์ชาติ ทั้งที่สอดคล้องโดยตรงและโดยรอง

2. กรอกข้อมูลความก้าวหน้าของโครงการ/การดำเนินงาน ต่อแผนแม่บทภายใต้ยุทธศาสตร์ชาติและแผนระดับ 2 อื่นๆ ที่เกี่ยวข้อง

สรุปปัญหาและข้อเสนอแนะของโครงการประจำปีงบประมาณ 2562

สรุปผลการดำเนินงาน

รายละเอียด 1

ปัญหาและอุปสรรคในการดำเนินงาน

รายละเอียด 2

ข้อเสนอแนะ

รายละเอียด 3

หน้าก่อน 4

1. กรอกข้อมูลสรุปผลการดำเนินงานของโครงการ/การดำเนินงาน

2. กรอกข้อมูลปัญหาและอุปสรรคในการดำเนินงานของโครงการ/การดำเนินงาน เช่น เกิดปัญหาอุทกภัย จึงไม่สามารถดำเนินกิจกรรมตามแผนในไตรมาส... ได้

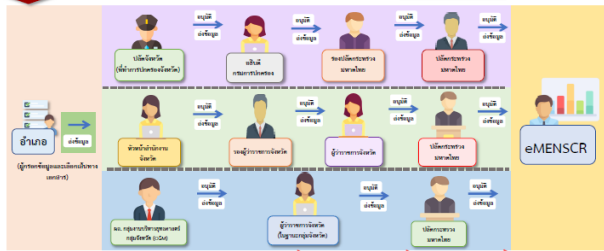
3. ใส่รายละเอียดข้อเสนอแนะของโครงการ

4. กดเพื่อบันทึกร่างโครงการในระบบ eMENSRC

“Accountability”

M7

ลำดับการอนุมัติข้อมูล (อำเภอ)



Accountability

- หากต้องการใช้ข้อมูลที่มีกรมอนุมัติแล้ว จะต้องดำเนินการตามลำดับขั้นดังนี้
- หากผู้อำนวยการอนุมัติแล้ว เป็นผู้ดำเนินการเผยแพร่ข้อมูลข่าวสารได้โดยไม่ต้องแจ้งให้หน่วยงานอื่นใด ทราบล่วงหน้า หรือให้หน่วยงานอื่นใดรับทราบ

M7

ลำดับการอนุมัติข้อมูล (มหาวิทยาลัย)

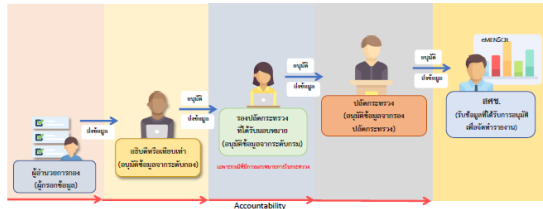


Accountability

- หากต้องการใช้ข้อมูลที่มีกรมอนุมัติแล้ว จะต้องดำเนินการตามลำดับขั้นดังนี้

M7

ลำดับการอนุมัติข้อมูล (หน่วยงานส่วนกลาง)

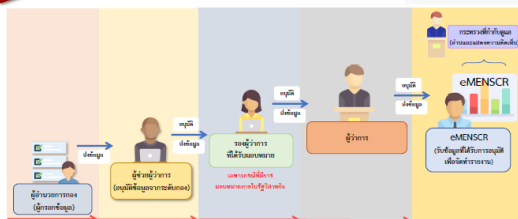


Accountability

หากมีหน่วยงานอื่นที่เกี่ยวข้อง จะต้องดำเนินการตามลำดับขั้นดังนี้

M7

ลำดับการอนุมัติข้อมูล (รัฐวิสาหกิจ)

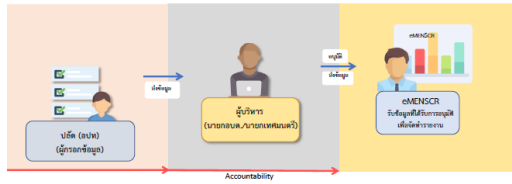


Accountability

หากต้องการใช้ข้อมูลที่มีกรมอนุมัติแล้ว จะต้องดำเนินการตามลำดับขั้นดังนี้

M7

ลำดับการอนุมัติข้อมูล องค์การปกครองส่วนท้องถิ่น (อบต. และเทศบาล)

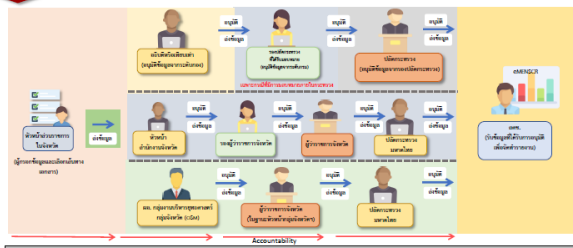


Accountability

- หากต้องการใช้ข้อมูลที่มีกรมอนุมัติแล้ว จะต้องดำเนินการตามลำดับขั้นดังนี้
- ผู้จัดการท้องถิ่น เป็นผู้ดำเนินการเผยแพร่ข้อมูลข่าวสารได้โดยไม่ต้องแจ้งให้หน่วยงานอื่นใด ทราบล่วงหน้า หรือให้หน่วยงานอื่นใดรับทราบ

M7

ลำดับการอนุมัติข้อมูล (หน่วยงานส่วนภูมิภาค)



Accountability

- หากต้องการใช้ข้อมูลที่มีกรมอนุมัติแล้ว จะต้องดำเนินการตามลำดับขั้นดังนี้
- หากผู้อำนวยการอนุมัติแล้ว เป็นผู้ดำเนินการเผยแพร่ข้อมูลข่าวสารได้โดยไม่ต้องแจ้งให้หน่วยงานอื่นใด ทราบล่วงหน้า หรือให้หน่วยงานอื่นใดรับทราบ

M7

ลำดับการอนุมัติข้อมูล (องค์การมหาชน/หน่วยงานในกำกับ)



Accountability

- หากต้องการใช้ข้อมูลที่มีกรมอนุมัติแล้ว จะต้องดำเนินการตามลำดับขั้นดังนี้
- หากผู้อำนวยการอนุมัติแล้ว เป็นผู้ดำเนินการเผยแพร่ข้อมูลข่าวสารได้โดยไม่ต้องแจ้งให้หน่วยงานอื่นใด ทราบล่วงหน้า หรือให้หน่วยงานอื่นใดรับทราบ

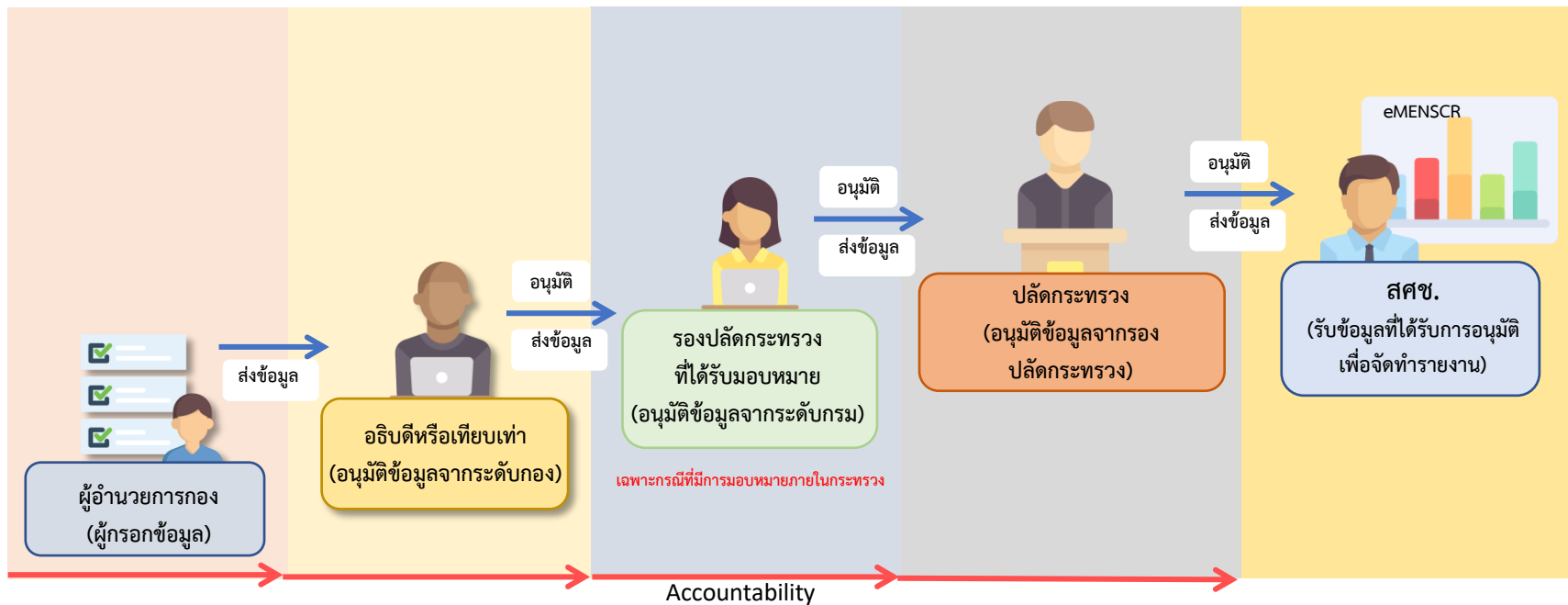
M7

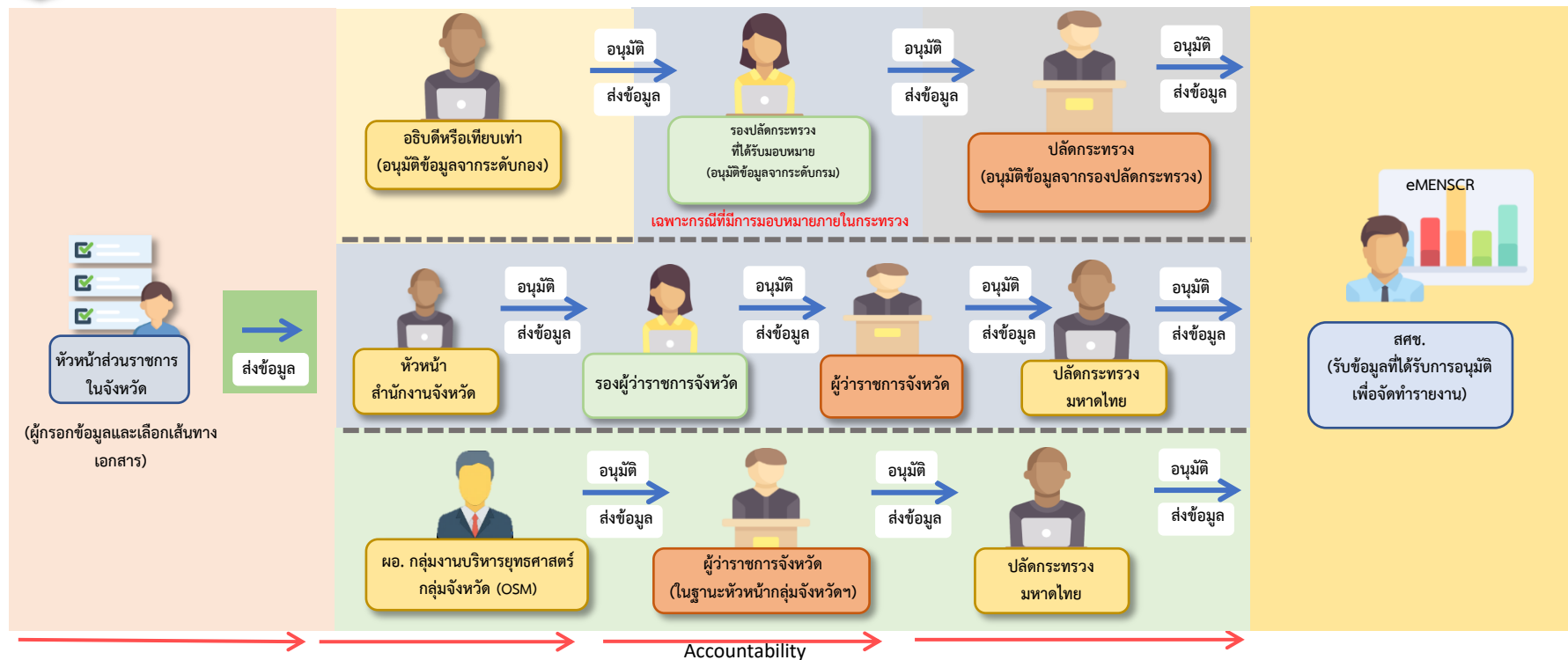
ลำดับการอนุมัติข้อมูล (อบจ. พัทย์ทวม.)



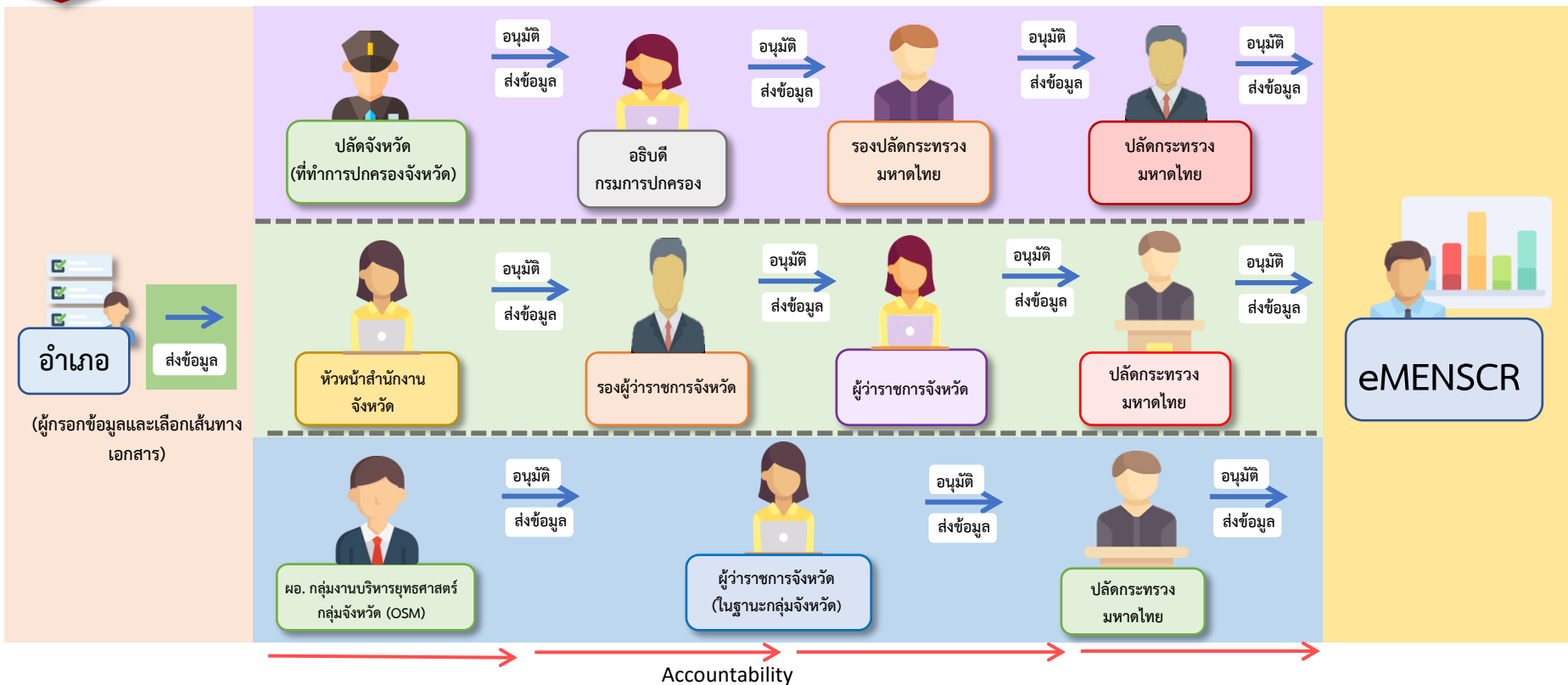
Accountability

- หากต้องการใช้ข้อมูลที่มีกรมอนุมัติแล้ว จะต้องดำเนินการตามลำดับขั้นดังนี้
- ผู้จัดการท้องถิ่น เป็นผู้ดำเนินการเผยแพร่ข้อมูลข่าวสารได้โดยไม่ต้องแจ้งให้หน่วยงานอื่นใด ทราบล่วงหน้า หรือให้หน่วยงานอื่นใดรับทราบ

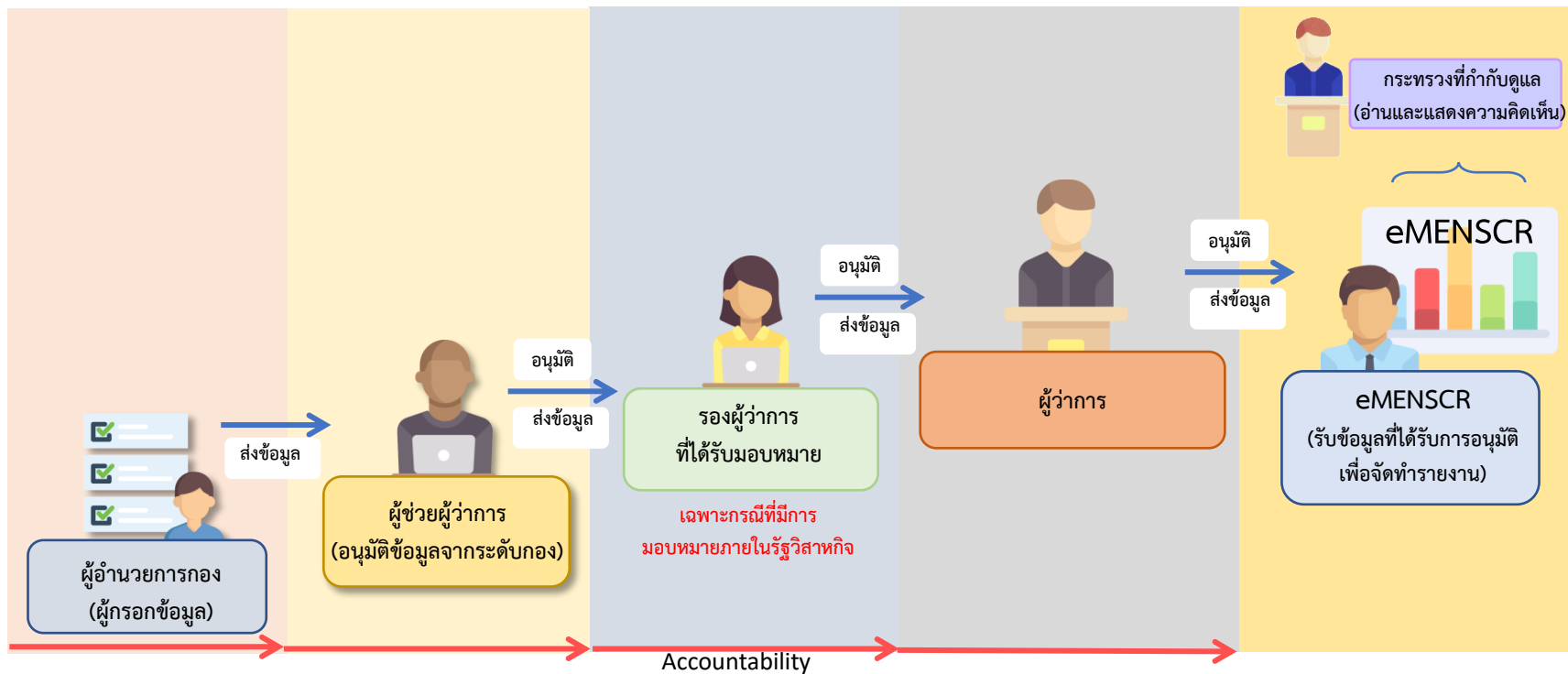




- หากต้องการแก้ไขข้อมูลที่ได้รับการอนุมัติแล้ว จะต้องขอดำเนินการตามลำดับขั้นเช่นกัน
- หัวหน้าส่วนราชการในจังหวัด เป็นผู้กำหนดเส้นทางเดินเอกสาร ว่าให้ส่งไปที่เส้นทางจังหวัด/กลุ่มจังหวัด หรือเส้นทางกระทรวงที่สังกัด
- ในกรณีที่ส่วนราชการในจังหวัด สังกัดสำนักปลัดกระทรวงฯ จะส่งข้อมูลไปยังรองปลัดกระทรวงฯ (ไม่ต้องผ่านอธิบดี)



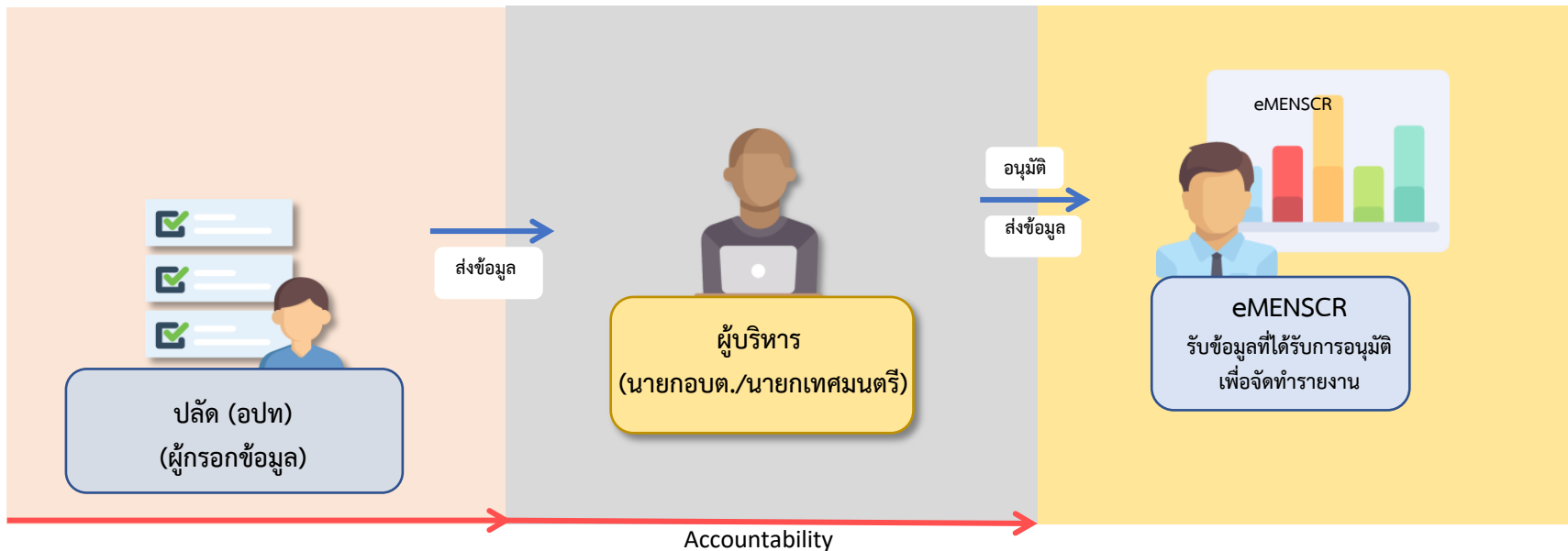
- หากต้องการแก้ไขข้อมูลที่ได้รับการอนุมัติแล้ว จะต้องขอดำเนินการตามลำดับชั้นเช่นกัน
- หัวหน้าส่วนราชการในจังหวัด เป็นผู้กำหนดเส้นทางเดินเอกสารว่าให้ส่งไปที่เส้นทางจังหวัด กลุ่มจังหวัด หรือเส้นทางกระทรวงที่สังกัด



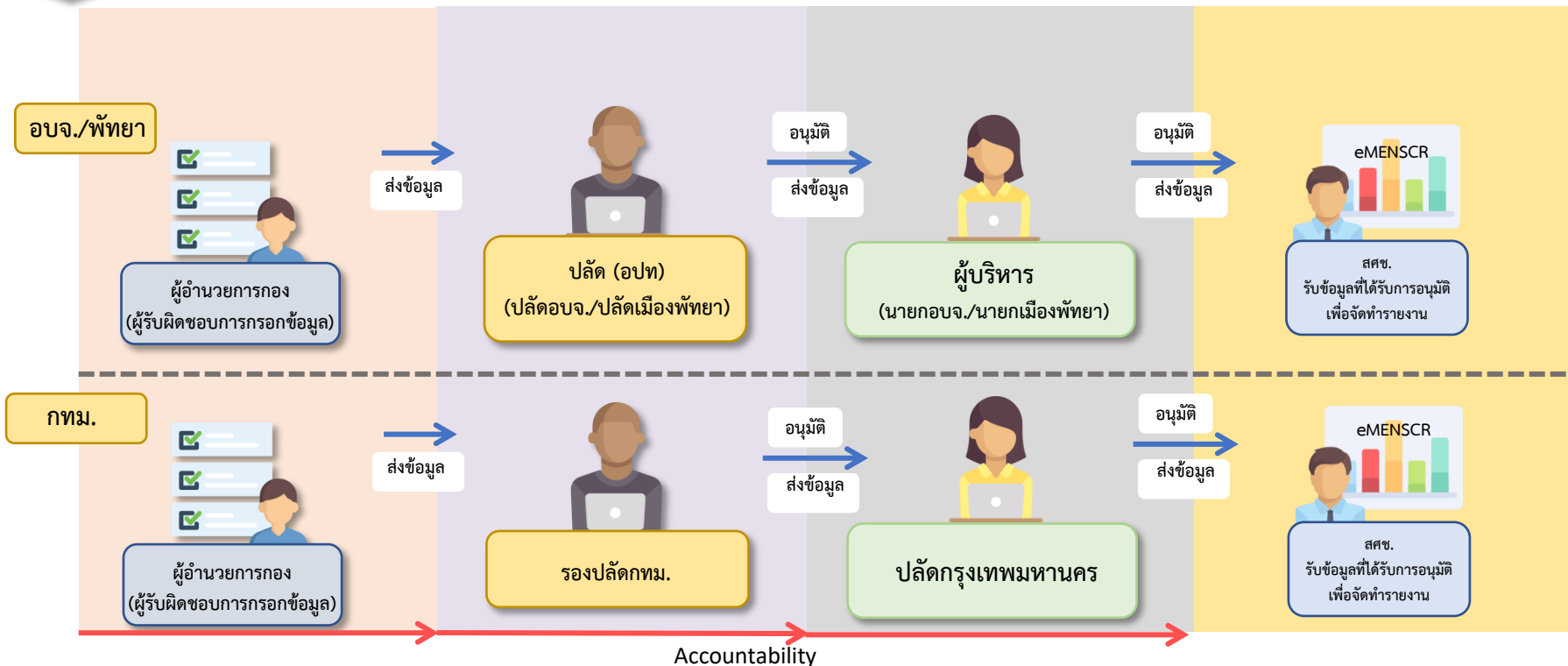




หมายเหตุ - หากต้องการแก้ไขข้อมูลที่ได้รับการอนุมัติแล้ว จะต้องขอดำเนินการตามลำดับขั้นเช่นกัน



- หากต้องการแก้ไขข้อมูลที่ได้รับการอนุมัติแล้ว จะต้องขอดำเนินการตามลำดับชั้นเช่นกัน
- ผู้ว่าราชการจังหวัด อธิบดีกรมส่งเสริมการปกครองส่วนท้องถิ่น และปลัดกระทรวงมหาดไทย สามารถอ่านและแสดงความคิดเห็นได้ แต่ไม่สามารถ Approve/reject



- หากต้องการแก้ไขข้อมูลที่ได้รับการอนุมัติแล้ว จะต้องขอดำเนินการตามลำดับขั้นเช่นกัน
- ผู้ว่าราชการจังหวัด อธิบดีกรมส่งเสริมการปกครองส่วนท้องถิ่น และปลัดกระทรวงมหาดไทย สามารถอ่านและแสดงความความคิดเห็นได้ แต่ไม่สามารถ Approve/reject

การส่งข้อมูลโครงการ/ผลการดำเนินการ เพื่อขอรับการอนุมัติ

การนำข้อมูลเข้าสู่ระบบ eMENSCR จะต้องผ่านการอนุมัติข้อมูลตามลำดับขั้น (M7) ดังนั้น เมื่อหน่วยงานระดับกองได้กรอกข้อมูลโครงการอย่างสมบูรณ์แล้ว จะต้องกดส่งโครงการเพื่อขอรับการอนุมัติโดยดำเนินการดังนี้

โครงการการบริหารจัดการและการพัฒนาการนำข้อมูลขนาดใหญ่(Big Data)มาใช้ในการบริหารราชการแผ่นดินตามยุทธศาสตร์ชาติและการปฏิรูปประเทศ		4 กันยายน 2019 เวลา 18:33	วางโครงการ	
โครงการประชุมเชิงปฏิบัติการ การขับเคลื่อนแผนแม่บทภายใต้ยุทธศาสตร์ชาติ		20 สิงหาคม 2019 เวลา 15:14	รอแ	
โครงการสร้างการตระหนักรู้ต่อยุทธศาสตร์ชาติและการปฏิรูปประเทศ (Big Bang อนาคตไทย อนาคตเรา)		14 มิถุนายน 2019 เวลา 15:21	วางโครงการ	
การบริหารจัดการและการพัฒนาการนำข้อมูลขนาดใหญ่ มาใช้ในการบริหารราชการแผ่นดินในประเด็นการพัฒนาคนตลอดช่วงชีวิต		9 ตุลาคม 2018 เวลา 15:22	วางโครงการ (ไม่สมบูรณ์)	

กดที่เครื่องหมาย หลังโครงการที่จะดำเนินการ

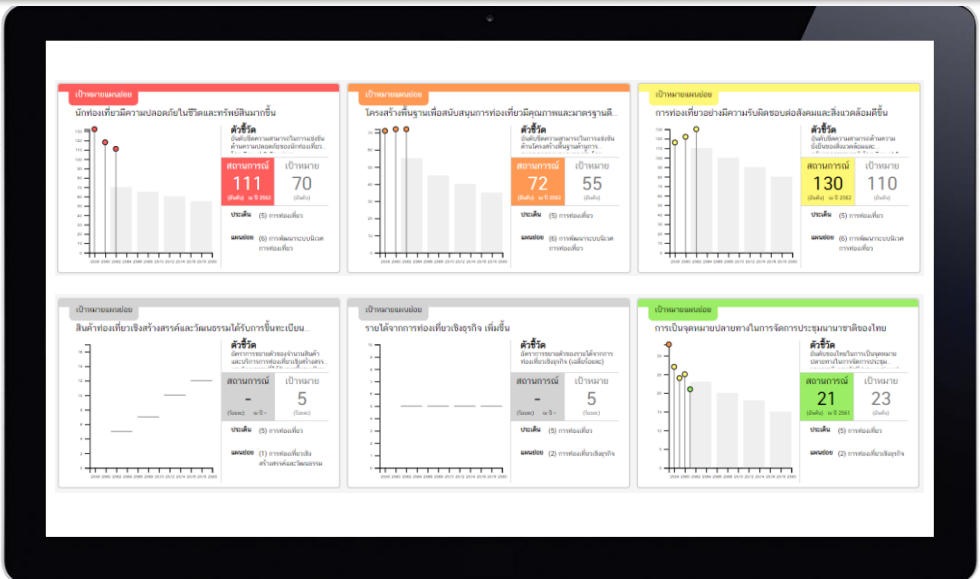
1

- แสดงข้อมูลโครงการ
- ประวัติโครงการ
- แก้ไขโครงการ
- ลบโครงการ
- ส่งโครงการ

2

กดปุ่ม “ส่งโครงการ”

การแสดงผลการติดตามประเมินผลการดำเนินงานตามตัวชี้วัดในแผนแม่บท



สีแดง

ต่ำกว่าค่าเป้าหมายขั้นวิกฤต
: สถานการณ์ต่ำกว่า 50% ของค่าเป้าหมาย

สีส้ม

ต่ำกว่าค่าเป้าหมายระดับเสี่ยง
: สถานการณ์อยู่ในช่วง 51-75% ของค่าเป้าหมาย

สีเหลือง

ต่ำกว่าค่าเป้าหมาย
: สถานการณ์อยู่ในช่วง 76-99% ของค่าเป้าหมาย

สีเขียว

บรรลุค่าเป้าหมาย
: สามารถบรรลุค่าเป้าหมาย 100%

สีเทา

อยู่ระหว่างจัดทำข้อมูล


ตัวอย่าง สัดส่วนผลิตภัณฑ์มวลรวมของ SME ต่อผลิตภัณฑ์มวลรวมในประเทศ

ค่าเป้าหมาย ช่วงปี 61-65 อยู่ที่ ร้อยละ 45

ดังนั้น ค่าสถานการณ์จึงคิดเป็น 95% ของค่าเป้าหมาย
 $[(43/45) \times 100] = 95$
 จึงอยู่ในเกณฑ์ **ต่ำกว่าค่าเป้าหมาย**

ในขณะที่ปัจจุบันสัดส่วน GDP ของ SME อยู่ที่ ร้อยละ 43

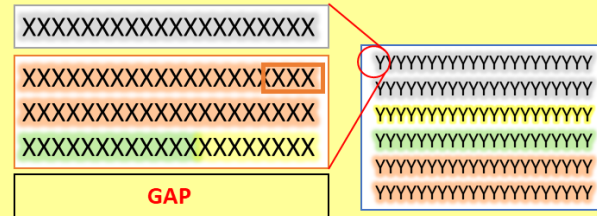
สีเหลือง



ติดตามเพื่อดูความแตกต่างระหว่างสถานการณ์กับ
ค่าเป้าหมายตามแผนแม่บทฯ ว่ามีความก้าวหน้า
ในการขับเคลื่อนสู่เป้าหมายมากน้อยเพียงใด



หน่วยงานที่เกี่ยวข้องพิจารณาผลสัมฤทธิ์
ของโครงการ/การดำเนินงาน ว่ามีส่วนช่วย
ในการขับเคลื่อนให้ถึงเป้าหมายตามแผน
แม่บทฯ มากน้อยเพียงใด



แก้ไข/ปรับเปลี่ยน/พัฒนาโครงการหรือการดำเนินงาน ให้ตอบสนองต่อการขับเคลื่อนไปสู่เป้าหมาย

การติดตาม ตรวจสอบ ประเมินผล ระดับเป้าหมายของยุทธศาสตร์



XXXXXXXXXXXXXXXXXXXXXXXXXX

XXXXXXXXXXXXXXXXXXXXXXX

XXXXXXXXXXXXXXXXXXXXXXXXXX

XXXXXXXXXXXXXXXXXXXXXXXXXX

Process Evaluation

การติดตามและประเมินผลกระบวนการแปลงกิจกรรมหรือโครงการไปเป็นผลผลิต (Process Evaluation) เป็นการประเมินกระบวนการแปลงกิจกรรม โครงการไปสู่ผลผลิต

- การปรับเปลี่ยน
- วิธีการดำเนินงาน
 - เป้าหมาย
 - กิจกรรม
 - ฯลฯ

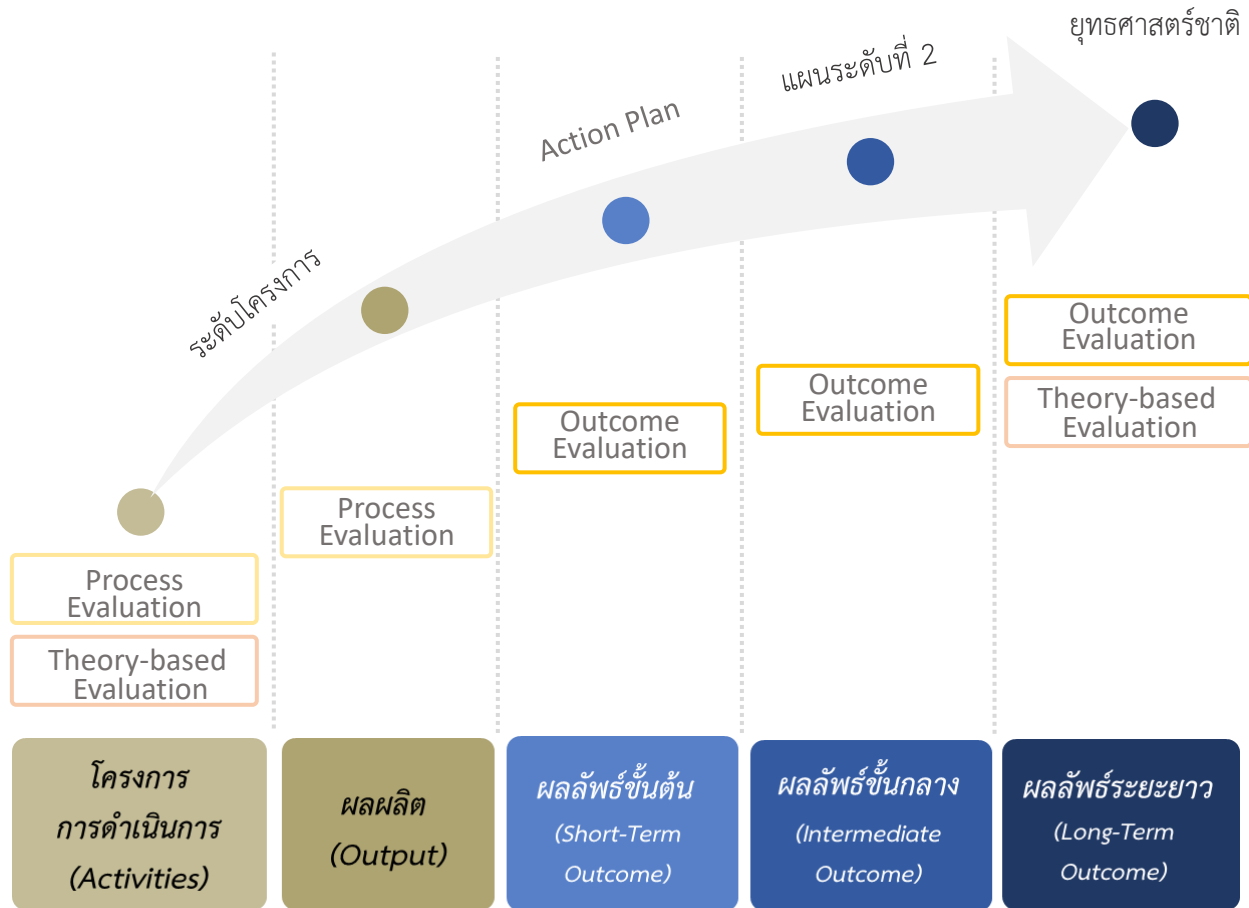


การกำหนดกรอบ การติดตาม ตรวจสอบ ประเมินผล

การติดตามและประเมินผลจากแนวความคิด สมมติฐาน หรือ ทฤษฎี (Theory-based Evaluation) ซึ่งเป็นการติดตามและประเมินว่า โครงการหรือกิจกรรมที่มีอยู่นั้นสอดคล้องกับ แนวความคิดหรือทฤษฎีการพัฒนาเพียงใด มีช่องว่าง ของโครงการหรือนโยบายหรือไม่

การติดตามและประเมินผลกระบวนการแปลง กิจกรรมหรือโครงการไปเป็นผลผลิต (Process Evaluation) เป็นการประเมินกระบวนการแปลง กิจกรรม โครงการไปสู่ผลผลิต

การติดตามและประเมินผลโครงการจากผลลัพธ์ของ การดำเนินโครงการ ยุทธศาสตร์ หรือนโยบาย (outcome evaluation) เป็นการประเมินผลลัพธ์ จากการดำเนินโครงการต่าง ๆ ร่วมกันสู่เป้าหมาย ร่วมกัน ซึ่งเป็นหลักการที่สอดคล้องกับแนวคิดของการ กำหนดยุทธศาสตร์ตามหลักการ ends – ways – means หรือความสัมพันธ์เชิงเหตุผล (causal relationship)



ประเด็นนำเสนอ

คณะรัฐมนตรีได้มีมติเมื่อวันที่ 4 ธันวาคม 2560 เห็นชอบการจำแนกแผนออกเป็น 3 ระดับ ประกอบด้วย

แผนระดับที่ 1

ยุทธศาสตร์ชาติเป็นเป้าหมายการพัฒนาประเทศ อย่างยั่งยืนตามหลักธรรมาภิบาลเพื่อให้เป็นกรอบ ในการจัดทำแผนต่าง ๆ ให้สอดคล้องและบูรณาการกัน เพื่อให้เกิดเป็นพลังผลักดันร่วมกันไปสู่เป้าหมายดังกล่าว



แผนระดับที่ 2



แผนแม่บทภายใต้ ยุทธศาสตร์ชาติ

แผนการปฏิรูปประเทศ ด้าน...

แผนพัฒนาเศรษฐกิจและ สังคมแห่งชาติ

แผนความมั่นคง

แผนระดับที่ 3

คือแผนที่จัดทำขึ้นเพื่อสนับสนุนการดำเนินงานของ แผนระดับที่ 1 และแผนระดับที่ 2 สู่การปฏิบัติให้บรรลุ เป้าหมายที่กำหนดไว้ หรือจัดทำขึ้นตามที่กฎหมายกำหนด หรือจัดทำขึ้นตามพันธกรณีหรืออนุสัญญาระหว่างประเทศ รวมถึงแผนปฏิบัติการทุกระดับ



1. แผนระดับที่ 1 - ยุทธศาสตร์ชาติ 20 ปี
2. แผนระดับที่ 2
3. แผนระดับที่ 3 - แผนปฏิบัติการ/ราชการ
4. การจัดทำโครงการ XYZ
5. การติดตาม ตรวจสอบ ประเมินผล
6. หน้าที่ของหน่วยงาน



หน้าที่ของหน่วยงานที่เกี่ยวข้อง



หน้าที่ของหน่วยงานที่เกี่ยวข้อง

- หน่วยงานของรัฐทุกหน่วยมีหน้าที่ดำเนินการเพื่อให้บรรลุเป้าหมายตามที่กำหนดไว้ในยุทธศาสตร์ชาติ (มาตรา 5 วรรคสอง)*
- หน่วยงานของรัฐที่เกี่ยวข้องจะต้องปฏิบัติให้เป็นไปตามแผนแม่บทยุทธศาสตร์ รวมทั้งการจัดทำงบประมาณรายจ่ายประจำปีงบประมาณต้องสอดคล้องกับแผนแม่บทด้วย (มาตรา 10 วรรคสาม)*
- ให้หน่วยงานของรัฐรายงานผลการดำเนินการดังกล่าวต่อสำนักงานภายในเวลาและตามรายการที่สำนักงานกำหนด (มาตรา 24)*
- สศช. ทำหน้าที่สำนักงานเลขานุการคณะกรรมการยุทธศาสตร์ชาติ คณะกรรมการจัดทำยุทธศาสตร์ชาติ

*พ.ร.บ.การจัดทำยุทธศาสตร์ชาติ พ.ศ. 2560

การติดตาม ตรวจสอบ และการประเมินผล ตาม พ.ร.บ. การจัดทำยุทธศาสตร์ชาติ 2560



ดังนั้น **จึงเป็นหน้าที่ของทุกหน่วยงานของรัฐ** ต้องบูรณาการดำเนินการขับเคลื่อนยุทธศาสตร์ชาติ ให้บรรลุเป้าหมายได้อย่างเป็นรูปธรรม

ไม่ใช่หน้าที่ของหน่วยใดหน่วยหนึ่ง หรือเฉพาะหน่วยงานเจ้าภาพ

หน้าที่ของหน่วยงานรัฐตาม พ.ร.บ.ฯ และขั้นตอนการดำเนินการปฏิรูปประเทศ 2560

1.

ดำเนินการให้เป็นไปตามแผนการปฏิรูปประเทศ เพื่อให้การปฏิรูปประเทศบรรลุผลสัมฤทธิ์ตามระยะเวลาที่กำหนดไว้ในแผนการปฏิรูปประเทศ (มาตรา 6 วรรคสอง)

2.

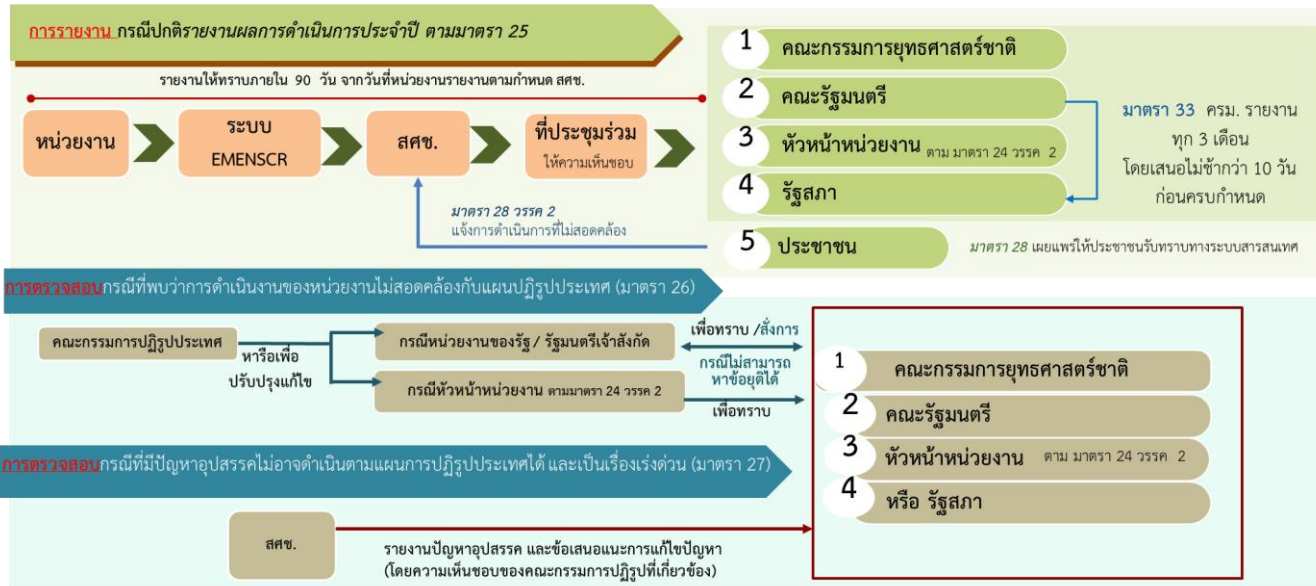
ให้ความร่วมมือในการให้คำปรึกษาแก่คณะกรรมการยุทธศาสตร์ชาติในการวางระเบียบเกี่ยวกับหลักเกณฑ์และวิธีการการติดตาม การตรวจสอบ และการประเมินผลการดำเนินการตามแผนปฏิรูปประเทศตามข้อเสนอแนะ (มาตรา 24 วรรคแรก และสอง)

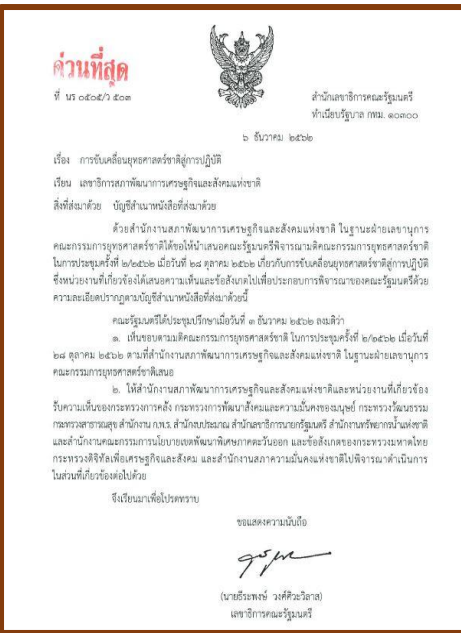
3.

รายงานผลการติดตามการดำเนินการภายในระยะเวลาที่สำนักงานคณะกรรมการพัฒนาการเศรษฐกิจและสังคมแห่งชาติในฐานะสำนักงานเลขานุการฯ กำหนด (มาตรา 25 วรรคแรก)

4.

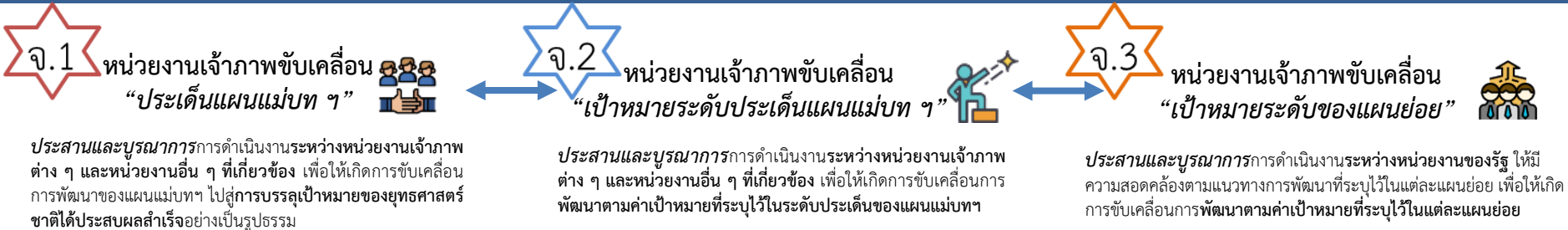
กรณีการดำเนินการใด ของหน่วยงานของรัฐไม่สอดคล้องกับแผนการปฏิรูปประเทศ หน่วยงานของรัฐ (หัวหน้าหน่วยงาน) ให้ความร่วมมือให้คำปรึกษาเพื่อแก้ไข ปรับปรุงความไม่สอดคล้องนั้น และดำเนินการตามที่ตกลงร่วมกัน แล้วรายงานให้กรรมการยุทธศาสตร์ชาติทราบ (มาตรา 6 (2))





1. กำหนดหน่วยงานเจ้าภาพ และภารกิจในการขับเคลื่อน
แผนแม่บทภายใต้ยุทธศาสตร์ชาติ
2. แนวทางการจัดทำแผนระดับที่ 3 และให้ส่วนราชการ รัฐวิสาหกิจ องค์กร
มหาชน เร่งรัดจัดทำแผนปฏิบัติการราชการแผนวิสาหกิจ และแผนปฏิบัติการ ตาม
แนวทางการจัดทำ รวมทั้งนำเข้าสู่ระบบ eMENS CR
3. จัดทำโครงการสำคัญ เพื่อสนับสนุนการขับเคลื่อนยุทธศาสตร์ชาติและแผนแม่บท
ภายใต้ยุทธศาสตร์ชาติ และใช้เป็นคำของงบประมาณประจำปี 2564
4. นำเข้าข้อมูลผลการดำเนินโครงการ ข้อมูลสถิติ และข้อมูลอื่น ๆ ที่เกี่ยวข้อง
และเชื่อมโยงฐานข้อมูลกับระบบ eMENS CR
5. ดำเนินการปรับปรุงแผนการปฏิรูปประเทศให้สอดคล้องกับยุทธศาสตร์ชาติ
และแผนแม่บทภายใต้ยุทธศาสตร์ชาติ

1 การมอบหมายหน่วยงานเจ้าภาพ - แนวทางการขับเคลื่อนไปสู่เป้าหมายของแผนแม่บทฯ




ประเด็น n. **จ.1** หน่วยงานเจ้าภาพประเด็นแผนแม่บท

เป้าหมาย ประเด็น: Y2	จ.2 หน่วยงานเจ้าภาพเป้าหมาย ระดับประเด็นแผนแม่บท	เป้าหมาย ประเด็น: Y2	จ.2 หน่วยงานเจ้าภาพเป้าหมาย ระดับประเด็นแผนแม่บท
แผนย่อย ที่ 1	แผนย่อย ที่ 2	แผนย่อย ที่ 3	แผนย่อย ที่ 4
เป้าหมายของแผนย่อย	Y1		
จ.3 หน่วยงานเจ้าภาพ เป้าหมาย ระดับแผนย่อย	จ.3 หน่วยงานเจ้าภาพ เป้าหมาย ระดับแผนย่อย	จ.3 หน่วยงานเจ้าภาพ เป้าหมาย ระดับแผนย่อย	จ.3 หน่วยงานเจ้าภาพ เป้าหมาย ระดับแผนย่อย

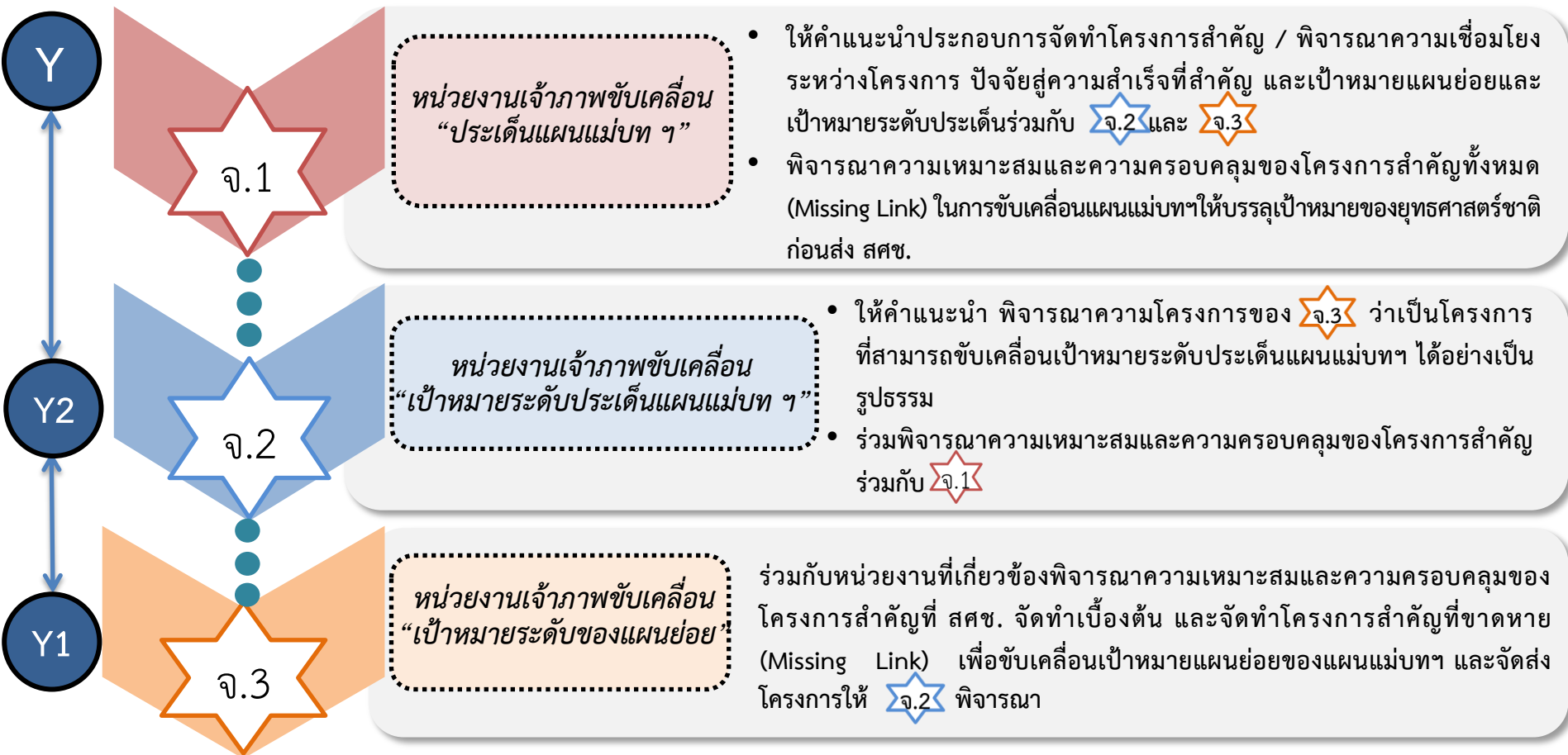
หน่วยงานเจ้าภาพของแผนแม่บทภายใต้ยุทธศาสตร์ชาติ ตามมติ ครม. วันที่ 3 ธ.ค. 62

ลำดับ	ชื่อหน่วยงาน	จ.1	จ.2	จ.3
1	ความมั่นคง			
2	การต่างประเทศ			
3	การเกษตร			
4	อุตสาหกรรมและนวัตกรรมดิจิทัล	 	 	
5	การค้าอเมิคว			
6	น้ำและชุมชนอุทกภัย		 	
7	พลังงานและสิ่งแวดล้อม			
8	อสังหาริมทรัพย์และสิ่งอำนวยความสะดวกสำหรับผู้พิการ	สสว.➤	สสว.➤	
9	เขตเศรษฐกิจพิเศษ			
10	การวิจัย, นวัตกรรมและนวัตกรรม			
11	การตรวจติดตามประเมินผล			

หน่วยงานเจ้าภาพของแผนแม่บทภายใต้ยุทธศาสตร์ชาติ ตามมติ ครม. วันที่ 3 ธ.ค. 62 (ต่อ)



กลไกการจัดทำโครงการ (X) ผ่านเจ้าภาพแผนแม่บทภายใต้ยุทธศาสตร์ชาติ

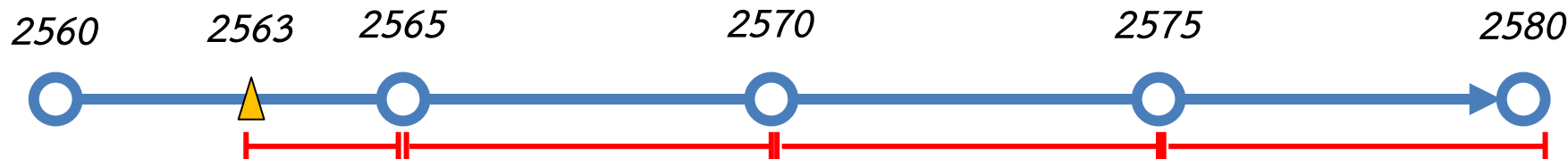


หมายเหตุ หน่วยงานเจ้าภาพต่าง ๆ ดำเนินการประสานและบูรณาการร่วมกับ สศช. และฝ่ายเลขานุการคณะกรรมการจัดทำยุทธศาสตร์ชาติ

แผนปฏิบัติราชการ

ส่วนราชการจัดทำแผนปฏิบัติราชการ ราย 5 ปี โดยระยะเวลาดำเนินการของแผนฯ จะต้องสอดคล้องกับช่วงเวลาของแผนแม่บทภายใต้ยุทธศาสตร์ชาติ (ในระยะแรกห้วงปี 2563-2565 และระยะต่อไปเป็นห้วงระยะ 5 ปี)

ส่วนราชการจัดทำแผนปฏิบัติราชการรายปี

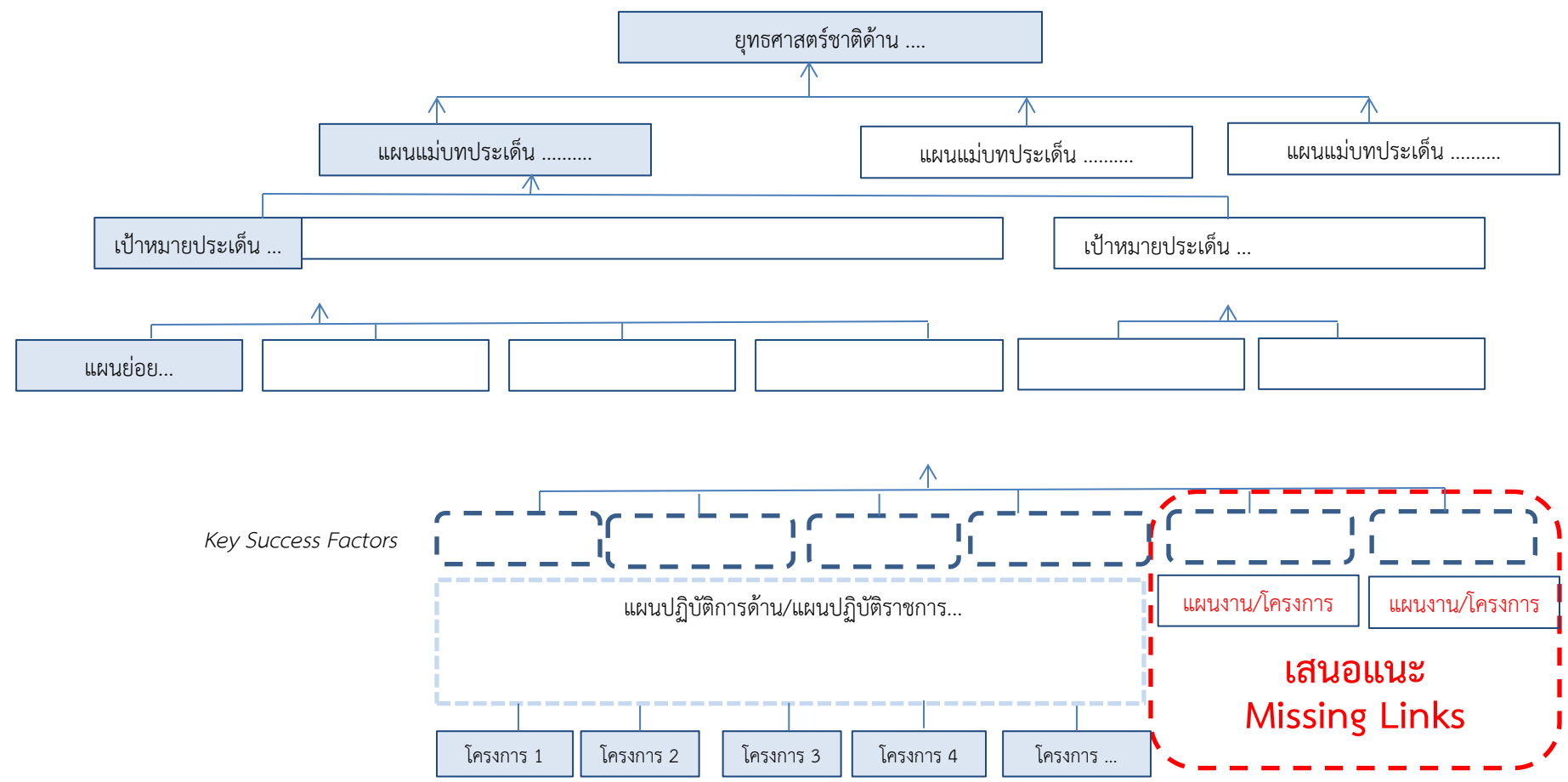


แผนปฏิบัติการด้าน

- ระยะเวลาดำเนินการของแผนฯ จะต้องสอดคล้องกับช่วงเวลาของแผนแม่บทภายใต้ยุทธศาสตร์ชาติ โดยในระยะแรกห้วงปี 2563-2565 และระยะต่อไปเป็นห้วงระยะ 5 ปี
 - **พิจารณาจัดทำแผนปฏิบัติการด้าน เฉพาะที่มีความจำเป็น** โดยแผนฯ จะต้องสามารถส่งผลกระทบต่อการบรรลุเป้าหมายแผนแม่บทภายใต้ยุทธศาสตร์ชาติและนำไปสู่การบรรลุเป้าหมายของยุทธศาสตร์ชาติได้อย่างเป็นรูปธรรม
- หมายเหตุ หน่วยงานเจ้าภาพขับเคลื่อนประเด็นแผนแม่บทฯ พิจารณาความสอดคล้องและความจำเป็นของแผนปฏิบัติการด้านการขับเคลื่อนแผนแม่บทภายใต้ยุทธศาสตร์ชาติ

Template แผนภูมิแสดงการถ่ายทอดเป้าหมายลงสู่การปฏิบัติ

Z
↑
Y2
↑
Y1
↑
X



หน่วยงานเจ้าภาพ+ สศช.+สงป. จัดทำโครงการสำคัญตามหลักการความสัมพันธ์เชิงเหตุและผล

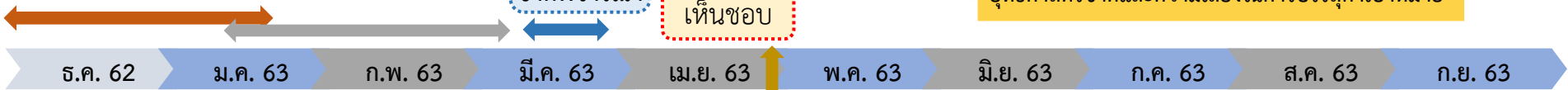
เสนอ คจย. พิจารณาให้ความเห็นประกอบ

เสนอ คกก. ยุทธศาสตร์ชาติพิจารณา

เสนอ ครม. เห็นชอบ



พิจารณาโครงการสำคัญจากประเด็นที่มีผลต่อเป้าหมายยุทธศาสตร์ชาติและความเสี่ยงในการบรรลุค่าเป้าหมาย



21 เม.ย. 63
เสนอ ครม. เห็นชอบ

เสนอแนะ Missing Links

25 มี.ค.-8 เม.ย. 63
สงป. รับฟังความเห็นการจัดทำ งบประมาณ

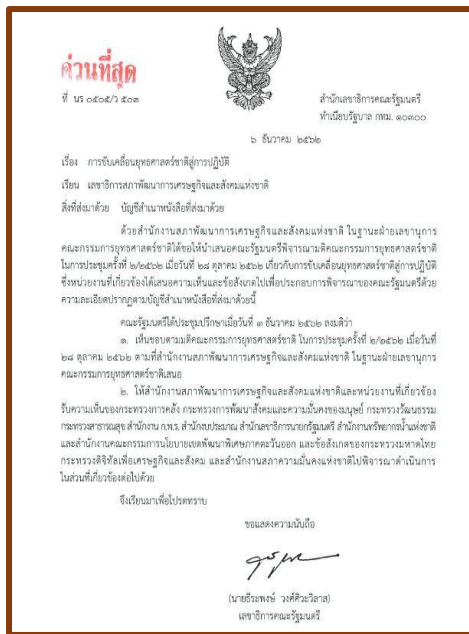
27 ม.ค. 63 - 10 มี.ค. 63
สำนักงบฯ พิจารณารายละเอียดงบประมาณและเสนอ ครม. พิจารณา 17 มี.ค. 63

22 เม.ย. - 5 พ.ค. 63
พิมพ์ร่าง พ.ร.บ. งบฯ

27 พ.ค. - 8 ก.ย. 63
รัฐสภาพิจารณา

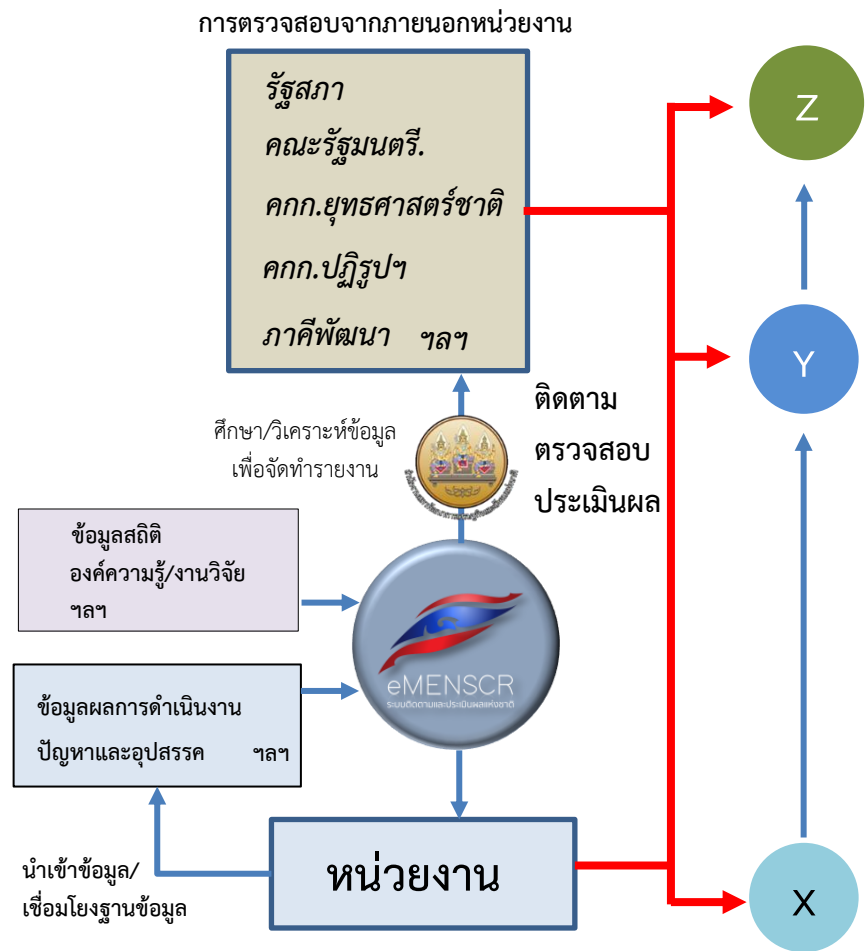
1 ธ.ค. 62 - 24 ม.ค. 63
หน่วยรับงบประมาณจัดทำรายละเอียดค่าของงบประมาณ

* ตามปฏิทินงบประมาณรายจ่ายประจำปีงบประมาณ พ.ศ. 2564



มอบหมายให้หน่วยงานของรัฐ ดำเนินการดังต่อไปนี้

- นำเข้าข้อมูลผลการดำเนินโครงการ/ดำเนินงานในความรับผิดชอบ
ในระบบติดตามและประเมินผลแห่งชาติ (eMENSOCR) ให้แล้วเสร็จก่อน
สิ้นเดือนธันวาคม 2562
- นำเข้าข้อมูลสถิติ สถานการณ์ หรือข้อมูลอื่นใด ในระบบ eMENSOCR
สำหรับการติดตาม ตรวจสอบ และประเมินผลผลการดำเนินการตาม
ยุทธศาสตร์ชาติและแผนการปฏิรูปประเทศ ให้เกิดการขับเคลื่อนไปสู่
เป้าหมายเดียวกันอย่างเป็นรูปธรรมต่อไป
- เชื่อมโยงระบบข้อมูลสารสนเทศในความรับผิดชอบ เข้ากับระบบ
eMENSOCR
- ให้หน่วยงานที่อยู่ระหว่าง หรือจะดำเนินการพัฒนาระบบการติดตาม
ตรวจสอบ และประเมินผล ใช้ระบบ eMENSOCR ในการติดตาม
ตรวจสอบ และประเมินผล ก่อนที่จะมีการพัฒนาระบบ



Open Data Service Platform

พิมพ์หัวข้อข้อมูลที่ต้องการค้นหา



ชุดข้อมูลทั้งหมด



กฎหมาย ศาล และอาชญากรรม 0



การศึกษา 2



การเมือง และการปกครอง 1



คมนาคม และโลจิสติกส์ 2



งบประมาณ และการใช้จ่ายของภาครัฐ 0



ตัวระบุวัตถุ ดิจิทัล และรหัสมาตรฐาน 0



พลังงาน ทรัพยากรธรรมชาติ และสิ่งแวดล้อม 1



ภูมิอากาศ และภัยพิบัติ 0



วิธีวิทยาศาสตร์ เทคโนโลยีและนวัตกรรม (วทน.) 0



ภาษา ศิลปะ และวัฒนธรรม 17



สถานที่ การท่องเที่ยว และกีฬา 0



สังคมและสวัสดิการ 4



สาธารณสุข 2



เกษตรกรรม และชลประทาน 0



เทคโนโลยีสารสนเทศ และการสื่อสาร 0



เศรษฐกิจ การเงิน และอุตสาหกรรม 3



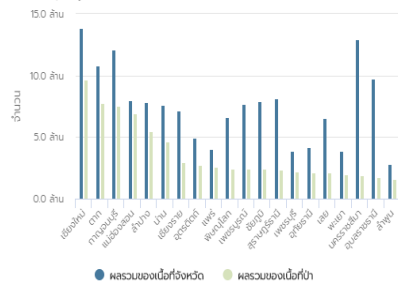
แผนที่ 1

อื่นๆ / ไม่ระบุ 2

แหล่งรวมฐานข้อมูลต่างๆ ของประเทศ

ผลรวมเนื้อที่จังหวัด แบ่งตามจังหวัด เรียงจากมากไปหาน้อย

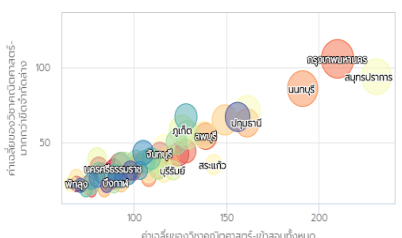
อ้างอิงข้อมูล: พื้นที่ไม่ใช่ เขตราชวังจังหวัด ปี 2558



ค่าเฉลี่ยวิชาภาษาอังกฤษ-มากกว่าข้อจำกัดล่าง แบ่งตาม

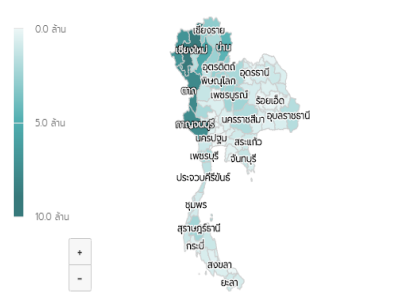
จังหวัด เรียงจากมากไปหาน้อย

อ้างอิงข้อมูล: ผลการสอบ O-NET ช่วงชั้นที่ 4 (ม.6) จำนวน 8 กลุ่มสาระวิชาของสถานศึกษาในระดับพื้นฐาน ประจำปีการศึกษา 2557



ผลรวมเนื้อที่ป่า แบ่งตามจังหวัด เรียงจากมากไปหาน้อย

อ้างอิงข้อมูล: พื้นที่ไม่ใช่ เขตราชวังจังหวัด ปี 2558

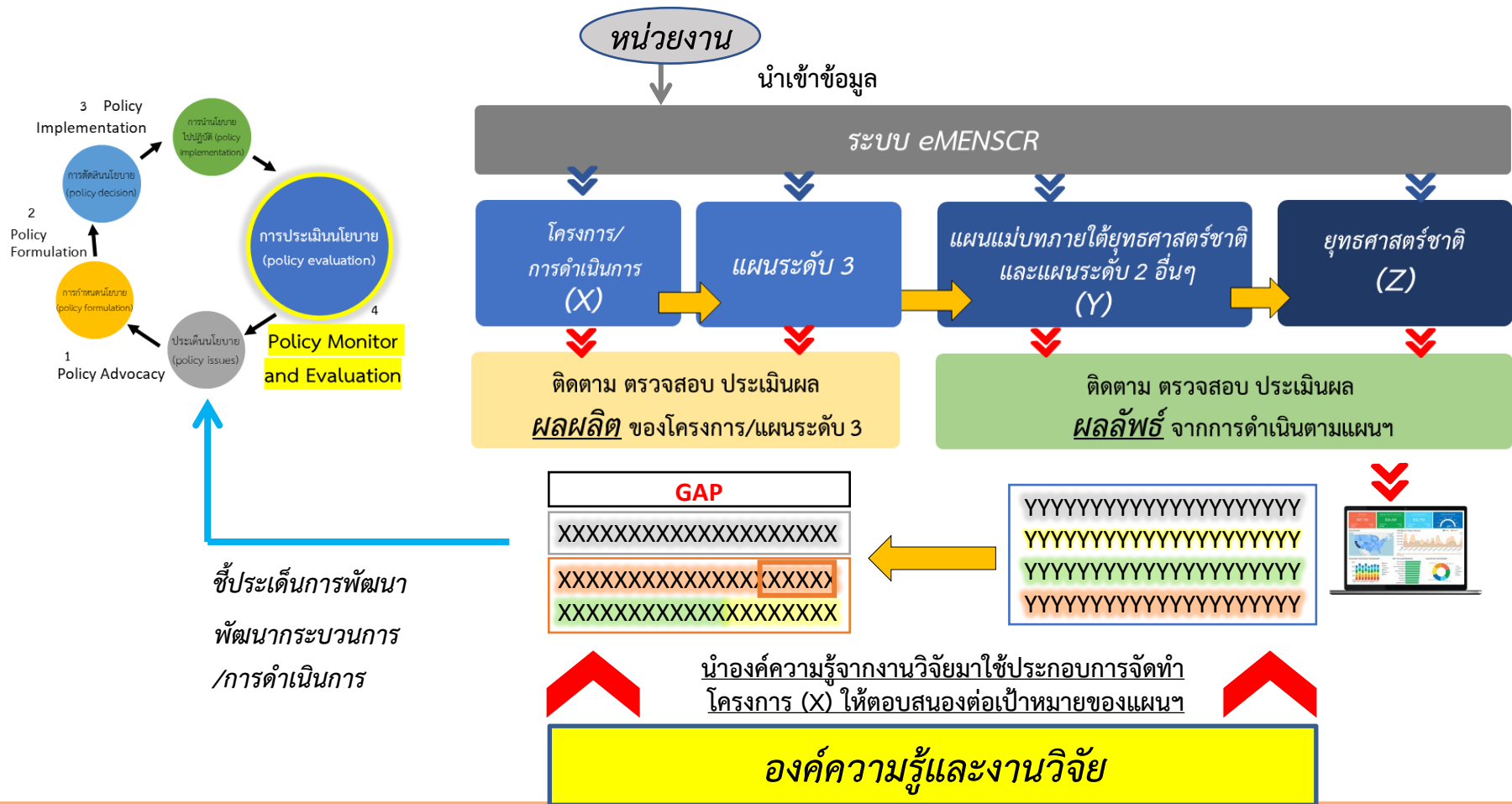


จำนวนSchoolID แบ่งตามProvinceและ-District

อ้างอิงข้อมูล: ข้อมูลพื้นฐานสถานศึกษา ปี 2558

Province	District 1	District 2	District 3	District 4	District 5	District 6	District 7	District 8
กรุงเทพมหานคร	เขตจตุจักร	เขตปทุมวัน	เขตราชเทวี	เขตดุสิต	เขตพระนคร	เขตดุสิต	เขตปทุมวัน	เขตราชเทวี
...

การเชื่อมโยงองค์ความรู้และงานวิจัย เข้ากับกระบวนการติดตาม ตรวจสอบ และประเมินผล



การเชื่อมโยงฐานข้อมูลด้านการวิจัย กับ ระบบ eMENSQR



หน่วยงานที่เกี่ยวข้องนำองค์ความรู้จากงานวิจัยมาใช้ประกอบการจัดทำโครงการ (X) ให้ตอบสนองต่อเป้าหมายของแผนฯ

TPMAP

GFMIS

e-Budgeting

ELAAS

e-Plan

PADME

E-Gov Database

other Databases

Etc.

Data exchange

ติดตาม
ตรวจสอบ

ประเมินผล

Performance management

- สงป.
- สสน.
- สสค.
- กพร.
- กพ.
- ฯลฯ

ประชาชน/
สาธารณะ

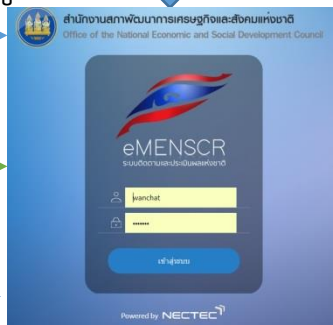
X

Y

หน่วยงาน

โครงการ

หัวหน้าส่วน
ราชการ



ตัวชี้วัด

สศช.

หน่วยงาน

- พื้นที่
- ภาพรวม

eMENSCR
Dashboard

ข้อเสนอแนะ
ในการแก้ไขปรับปรุง

eMENSCR
Dashboard

ข้อเสนอแนะ
ในการแก้ไขปรับปรุง

เป้าหมาย
ยุทธศาสตร์ชาติ
แผนระดับที่ 2
แผนระดับที่ 3

ส่วนรายงานผลออนไลน์
ผู้บริหาร/คณะกรรมการ/สาธารณะ



รายงาน

ติดตาม ตรวจสอบ ประเมินผล

Z

รัฐสภา
คกก.ยุทธศาสตร์ชาติ
คกก.จัดทำยุทธศาสตร์ชาติ
คกก.ปฏิรูปประเทศ
คณะรัฐมนตรี
หน่วยงานที่เกี่ยวข้อง

รัฐสภา
คกก.ยุทธศาสตร์ชาติ
คกก.จัดทำยุทธศาสตร์ชาติ
คกก.ปฏิรูปประเทศ
คณะรัฐมนตรี
หน่วยงานที่เกี่ยวข้อง

<http://nscr.nesdb.go.th>

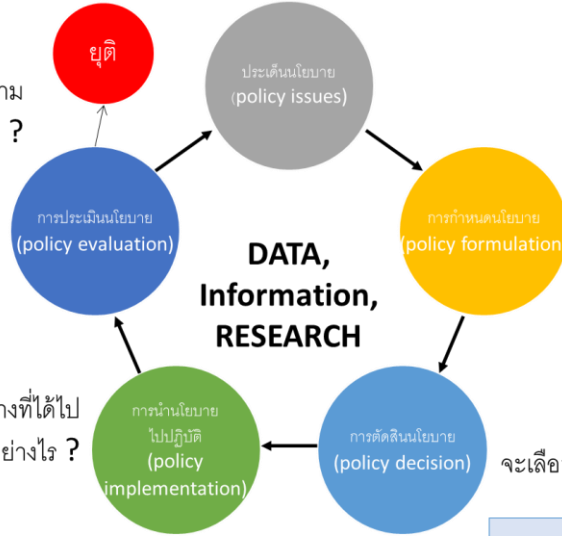
<http://nscr.nesdb.go.th>



- แผนระดับที่ ๓
- ความก้าวหน้าและผลการดำเนินโครงการ
- รายงานประจำปี

การดำเนินการตาม
แนวทางได้ผลหรือไม่ ?

เกิดอะไรขึ้นบ้าง ?



จะนำแนวทางที่ได้ไป
ดำเนินการอย่างไร ?

มีแนวทางอย่างไรบ้าง ?

Policy Advocacy

ภาพรวมสถานการณ์ภายในและภายนอกประเทศ

ภายในประเทศ

แรงงานที่มีฝีมือ ๕๕๗,๐๐๐ คน
ขาดแคลน ๖๖๗,๐๐๐ คน และ
มีสัดส่วนที่ลดลงอย่างต่อเนื่อง
ทุกปี

โครงสร้างประชากรเข้าสู่สังคม
ผู้สูงอายุอย่างสมบูรณ์ ๖๕% และโดย
จำนวนสูง ประชากรสูงวัยจะมี
ปัญหาสุขภาพ

สภาพภูมิอากาศไม่เอื้ออำนวย
การขาดแคลนน้ำ และมลพิษ
จากโรงงานเคมีอินทรีย์

จีน ๕ ปีข้างหน้าจะกลายเป็น
แรงงาน ๕๕๗,๐๐๐ คนและมี
ความเข้มแข็งของสุขภาพ

ความขัดแย้งของทหารและการ
ผลิตพลังงานยังคงถูกกระชากการ
ตลาดโลก เพื่อไม่ให้ความยาว
ความยาว

ภายนอกประเทศ

การเติบโตทาง
การเติบโตของ
เทคโนโลยี
นวัตกรรม
จาก
การเข้าสู่สังคม
ผู้สูงอายุของโลก

การเปลี่ยนแปลง
ของเทคโนโลยี
สังคมและการ
นวัตกรรม
และการใช้ประโยชน์
ประชาชน

การเติบโตของเศรษฐกิจ
ที่รวดเร็วและยั่งยืน
เป็นองค์ประกอบ
สำคัญในการพัฒนา
สังคมและการเติบโต
ของนวัตกรรม

การแข่งขันด้าน
นวัตกรรมและการ
ผลิตพลังงาน
ยังคงมีความ
สำคัญ

ความเปราะบาง
ด้านนโยบาย
ด้านนโยบาย
ด้านนโยบาย
ด้านนโยบาย

พันธกิจบริการ
ที่ครอบคลุม
และ
มีความยั่งยืน
ด้านนโยบาย

Source: NECTEC, NECTEC/SC/HR



ความรู้
คุณธรรม
ความเพียร
พอประมาณ
หลักเหตุและผล
ภูมิคุ้มกัน

You Can be a hero !



เป็นฮีโร่ในแบบของคุณ You Can be a hero !



Scan เพื่อเข้าร่วมแคมเปญ



ตอน ทุ่มถึงรุ่งอรุณ You can be a hero !



หัวใจป่า เบ้าที่เสมอ You can be a hero !



ฮีโร่แห่งยุคสมัย You can be a hero !

2



ปรัชญาของเศรษฐกิจพอเพียงในความหมายของตัวเอง

เว็บไซต์ : <http://nscr.nesdb.go.th>

E-mail : emenscr@nesdb.go.th

nscr@nesdb.go.th



@nscr



แบบฟอร์มขอเผยแพร่ข้อมูลผ่านเว็บไซต์ โรงพยาบาลเจาะไอร้อง
ตามประกาศโรงพยาบาลเจาะไอร้อง
เรื่อง แนวทางการเผยแพร่ข้อมูลต่อสาธารณะผ่านเว็บไซต์ของหน่วยงาน พ.ศ.๒๕๖๕
สำหรับหน่วยงานในโรงพยาบาลเจาะไอร้อง

แบบฟอร์มขอเผยแพร่ข้อมูลผ่านเว็บไซต์ โรงพยาบาลเจาะไอร้อง


ชื่อกลุ่มงาน/งาน : ฝ่ายบริหารงานทั่วไป โรงพยาบาลเจาะไอร้อง อำเภอเจาะไอร้อง จังหวัดนราธิวาส
วัน/เดือน/ปี : วันที่ ๑๘ มีนาคม พ.ศ.๒๕๖๕
หัวข้อ: MOIT๒ หน่วยงานมีการเปิดเผยข้อมูลข่าวสารที่เป็นปัจจุบัน

รายละเอียดข้อมูล (โดยสรุปหรือเอกสารแนบ)
๗. ยุทธศาสตร์ของประเทศ โดยรวม

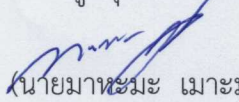
Link ภายนอก :

หมายเหตุ :

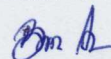
ผู้รับผิดชอบการให้ข้อมูล


(นางอามีเนาะ ลือบาฮาญ)
ตำแหน่ง นักวิชาการพัสดุ
วันที่ ๑๗ เดือน มีนาคม พ.ศ.๒๕๖๕

ผู้อนุมัติรับรอง


(นายมาหะมะ เมาะมุลา)
ตำแหน่งผู้อำนวยการโรงพยาบาลรือเสาะ รักษาการในตำแหน่ง
ผู้อำนวยการโรงพยาบาลเจาะไอร้อง
วันที่ ๑๘ เดือน มีนาคม พ.ศ.๒๕๖๕

ผู้รับผิดชอบการนำขึ้นเผยแพร่ข้อมูล


(นายบาสารี หะยืออาแว)
ตำแหน่ง นักวิชาการคอมพิวเตอร์
วันที่ ๑๗ เดือน มีนาคม พ.ศ.๒๕๖๕